

Tarif

2015

sommaire



Italice 17

Compléments	32
Douches	33
Isomix Thermostatique	38
Sèche serviettes	40
Accessoires	42



Roma 49

Compléments	62
Douches	65
Isomix Thermostatique	70
Sèche serviettes	72
Accessoires	74



Eccelsa 79

Compléments	91
Douches	92
Isomix Thermostatique	94
Sèche serviettes	96
Accessoires	100



Timeaster 103

Douches	111
Isomix Thermostatique	111



Aster 115

Douches	124
Isomix Thermostatique	126



Box 127

Douches	130
---------	-----



Emisfero 133

Douches	139
Isomix Thermostatique	141



Casanova 143

Douches	151
Isomix Thermostatique	153
Accessoires	155



Firenze 159

Douches	165
Isomix Thermostatique	167



Bamboo 169

Douches	184
Isomix Thermostatique	192
Sèche serviettes	194
Accessoires	195



Bamboo Quadro 197

Douches	206
Isomix Thermostatique	211



Stella 213

Douches	218
Isomix Thermostatique	221
Accessoires	222



Lucilla 225

Douches	238
Isomix Thermostatique	246
Sèche serviettes	248
Accessoires	250



130 255

Douches	263
Accessoires	264
Isomix Thermostatique	267



Titian 267

Isomix Thermostatique	274
Douches	276



Cuisine 277

Italica	278
Roma	280
Eccelsa-Box-Firenze	282



Teletron 283

Eccelsa	284
Teletron Tondo	285
Teletron Quadro	286

Compléments 289

WC	295
----	-----

Instructions d'entretien	298
Conditions générales de vente	300
Garantie	301





La solidité des matériaux.

Stella est le seul fabricant qui, pour les parties encastrées en contact direct avec le mur, préfère le bronze au laiton, pour éviter les dommages occasionnés par les phénomènes électriques, chimiques ou mécaniques. L'exceptionnelle conservation des systèmes hydrauliques en bronze des anciens Romains, est la preuve de la pertinence de ce choix.



Solutions mécaniques Fiabilité exceptionnelle

Toutes les pièces mécaniques des produits Stella sont dimensionnées et calculées pour fournir robustesse, fiabilité et prestations hydrauliques exceptionnelles. Les opérations d'usinage et d'assemblage sont exécutées en petites séries et soumises à un contrôle manuel à chaque étape. Le système de réglage à douille démontable des robinets et des inverseurs à encastrer corrige les erreurs éventuelles d'installation et permet de conserver un écart constant entre la poignée et la rosace, valorisant ainsi l'esthétique et la bonne réussite de l'installation. Toutes les pièces fonctionnantes des robinetteries à encastrer Stella sont facilement démontables et remplaçables, sans sortir les corps encastrés, donc sans casser le mur ni couper les tuyaux.



Brevets: Innovants depuis toujours.

La série de mitigeurs thermostatiques Isomix Thermostatique, a atteint en plus de trente ans d'évolution, une fiabilité proverbiale. Cette fiabilité en fait le meilleur choix pour les endroits où la demande de précision de température est très importante, comme dans les maternités, dans les laboratoires photographiques ou dans les douches collectives.

Le système TC est un nouveau concept de mélange. En apparence rien ne change, en réalité tout est différent car le robinet de gauche règle la température et celui de droite le débit. C'est le trait d'union entre l'esthétique d'un mélangeur 3 trous traditionnel et l'innovation d'un mitigeur monocommande.

Le Protector, monté sur la série Aster, est un mécanisme breveté qui permet de fermer parfaitement le robinet sans forcer sur le joint de clapet. La durée de ce joint, qui n'est alors plus soumis à des forces de compression et de torsion excessives, s'en trouve ainsi considérablement augmentée.



DIASPRO OCEAN

DIASPRO ROSSO

OSSIDIANA MARRONE

LOMACHELLA

OCCHIO TIGRE





Travaux spéciaux: Produits sur mesure pour résoudre chaque cas personnel.

Le département “Travaux Spéciaux” est capable de chiffrer et de fournir toute une série de prestations allant d’autres finitions que celles indiquées au tarif, à la réalisation sur plan de robinetteries en série limitée.

Par exemple:

- têtes ou inverseur prolongés pour robinetteries encastrées;
- tubes de siphon avec longueurs spéciales;
- corps de mitigeur monocommande prolongés;
- sèche serviettes spéciaux (dimensions ou nombre de barres); - bec sur mesure.

lavorazionispeciali@rubinetteriestella.it

Pourquoi nos finitions sont-elles parfaites?

Les finitions sont précédées d'un nettoyage et d'un polissage impeccable, pour faire adhérer parfaitement le revêtement. La protection contre les agents chimiques du chrome et du laiton, la pureté de l'argent (réalisé par la maison historique Dabbene à Milan), les épaisseurs importantes de la dorure, garantissent une fiabilité et une durée exceptionnelle de ces finitions.

Les finitions Stella sont célèbres pour leur qualité exceptionnelle, obtenue entre autre grâce à un long processus de préparation. Ce qui pour les autres est prêt à être chromé, n'est encore pour nous qu'une pièce brute.



(a)



(b)



(c)

- a) Bronze
- b) Nickel Mat
- c) Chrome



- d) Or 24 Carats
- e) Argent
- f) Nickel PVD
- g) Laiton PVD

Un polissage minutieux sera alors nécessaire pour éliminer tous les défauts pouvant apparaître sur chaque pièce et garantir ainsi une parfaite adhésion du revêtement. Un traitement spécial, ancienne méthode traditionnelle réintroduite chez Stella, précède le chromage, le laitonage, l'argenture ou la dorure. Grâce à ce procédé (qui est un des secrets de la qualité Stella) le chromage présente un aspect plus chaud et prend avec le temps une patine qui rend les formes plus douces. La dorure Stella à 23.5 carats, présente une épaisseur qui peut être jusqu'à 10 fois supérieure aux épaisseurs habituellement appliquées. Plus que précieux, c'est aussi un revêtement fiable et résistant.

L'argenture est effectuée grâce à un dépôt minimum de 10 microns d'argent pur. Sa brillance donne un aspect vraiment unique à la surface des robinets. Elle est réalisée d'une façon artisanale et dans les règles de l'art par une très ancienne Maison milanaise. Un dépôt sous vide d'oxyde de titane (PVD), disponible sur certaines séries ou sur demande, rend les finitions beaucoup plus résistantes, insensibles aux attaques chimiques, et conserve les couleurs dans le temps, même pour les pièces de rechange.



Références: Les meilleurs hôtels du monde ont une étoile de plus.

Pour la clientèle raffinée des grands hôtels, la salle de bain doit être synonyme de beauté, de luxe et d'intimité. Pour ceux qui les dirigent, la robinetterie doit être également fiable, solide et fonctionnelle. Ces qualités ont fait de Stella un partenaire historique de l'hôtellerie internationale de luxe. Il suffit de parcourir la liste des grands hôtels qui ont choisi les modèles Stella, historiques ou contemporains, pour comprendre le niveau atteint par l'usine dans un des secteurs les plus compétitifs qui soit.

Cavalieri Hilton - Rome
Excelsior Gallia - Milan
Grand Hotel et de Milan - Milan
Carlton Senato - Milan
Jolly Hotel President - Milan
Grand Hotel Villa d'Este - Cernobbio
Splendido - Portofino
Imperiale Palace - Santa Margherita Ligure
Hotel Excelsior Palace- Lido di Venezia
Danieli - Venise
Palazzo Victoria - Verona
Hotel Cavalieri Hilton- Rome
Hotel Hassler Villa Medici--Rome
Villa La Massa - Florence
JK Place - Florence
Il Salviatino - Fiesole
Luna - Amalfi
Il San Pietro - Positano
Bellevue Syrene - Sorrento

Ritz - Paris
Costes - Paris
Lotti - Paris
Du Louvre - Paris
Raphael - Paris
Ermitage - Evian
Royal Riviera - Saint Jean Cap Ferrat
Roi Soleil - St. Moritz
Warwick -Genève
Beach Plaza - Monaco
Louis Hotel - Monaco de Bavière
Royal Windsor - Bruxelles
Savoy - Moscou
Raj Palace - Inde
Eden Rock - Saint Barthelemy
Soundouss - Rabat
Hyatt Equestrian Club II - Jeddah
Mombasa Serena Beach - Kenya
Kampala Serena - Ouganda

Légende

Image



Désignation

Casanova 3222MC
Mitigeur monocommande pour lavabo.

Code usine

codice/code	16001	16002	16601	16602	16003	16004	16005	16603
-------------	-------	-------	-------	-------	-------	-------	-------	-------

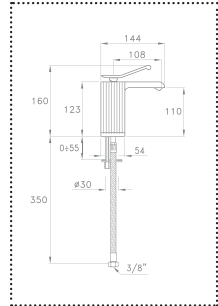
Finitions	Chrome	Nickel	Nickel PVD	Nickel Mat	Laiton PVD	Or 24 carats	Argent	Bronze
-----------	--------	--------	------------	------------	------------	--------------	--------	--------

prix	368	515	625	541	625	1319	1258	625
------	-----	-----	-----	-----	-----	------	------	-----

Finitions

Prix (€)

Schéma coté



Pieces de rechange

Image



Désignation

Bamboo 3224
Mitigeur monocommande pour lavabo.

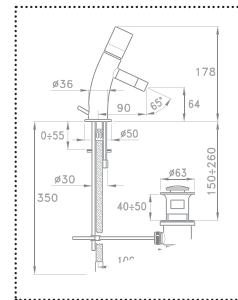
code usine	8700	finitions	Cromo Chrome	prix	257
------------	------	-----------	--------------	------	-----

Code usine

Finitions

Prix (€)

Schéma coté



Pieces de rechange

Toutes les dernières informations sont disponibles: www.rubinetteriestella.it

Italica




S'il existe une référence en matière de robinetterie de luxe, c'est la série Italica. Née au début du XXème siècle, elle a été le premier grand succès de Stella. Elle est aujourd'hui remise en fabrication avec les technologies nouvelles. Elle offre d'exceptionnelles prestations mécaniques et hydrauliques, mais surtout elle provoque une émotion extraordinaire que le temps n'émousse pas. Bien au contraire.



Tête traditionnelle et tête céramique

Disponible avec tête céramique (180°).
 Pour avoir tête céramique faire suivre le code usine de la lettre "X"



Disponibles dans les finitions suivantes : Chrome , Nickel, Nickel PVD , Nickel Mat, Laiton PVD , Bronze, Or, Argent

Corps en laiton

Entraxe réglable avec tube de raccordement en cuivre



LE SYSTÈME TC

Le système TC est un brevet Stella qui permet d'obtenir une température stabilisée sur les robinetteries traditionnelles à 3 trous. En apparence, l'aspect du mélangeur reste le même, en réalité, le robinet de gauche commande un mitigeur thermostatique, alors que le robinet de droite ne commande que le débit. Ainsi, grâce au système TC, se trouve réuni l'esthétique du mélangeur traditionnel 3 trous, l'avantage du mitigeur à commande unique et le confort du thermostatique.



Italice 3224P



Italice 3215



Italice 3225



Italice 3604

ITALICA À MANETTES DE COMMANDE EN CÉRAMIQUE*

En remplacement des poignées Italice, il est possible de choisir des manettes de commande en céramique. Dans ce cas le montage se fait avec des têtes céramiques à 90°. Pour la commande, il faut faire suivre la référence commerciale des lettres XL. Ci-contre quelques exemples.



Possibilité de commander la douchette avec le manche en céramique blanche.

* même prix que les poignées standard

Italice 32274RG306

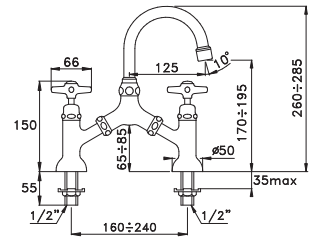


Italica 3215 - 1/2"

Mélangeur à entraxe variable avec bec orientable.

Disponible avec têtes céramiques à 180°. Pour la commande, faire suivre la référence commerciale de la lettre X. Egalement disponible avec des manettes de commande en céramique. Dans ce cas le montage se fait avec des têtes céramiques à 90°. Pour la commande, faire suivre la référence commerciale des lettres XL

code usine	7000	7001	70010	70011	7002	7003	7400	70012
finitions	Chrome	Nickel	Nickel PVD	Nickel Mat	Laiton PVD	Or 24 carats	Argent	Bronze
prix	394	510	610	536	610	1243	1103	610



GR1168

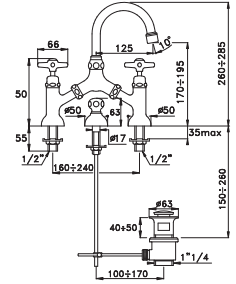


Italica 3215/351 - 1/2"

Mélangeur à entraxe variable avec bec orientable avec vidage 1" 1/4 et commande de vidage séparée.

Disponible avec têtes céramiques à 180°. Pour la commande, faire suivre la référence commerciale de la lettre X. Egalement disponible avec des manettes de commande en céramique. Dans ce cas le montage se fait avec des têtes céramiques à 90°. Pour la commande, faire suivre la référence commerciale des lettres XL

code usine	7004	7005	70015	70016	7006	7007	7401	70017
finitions	Chrome	Nickel	Nickel PVD	Nickel Mat	Laiton PVD	Or 24 carats	Argent	Bronze
prix	564	727	865	763	865	1728	1550	865



GR1168

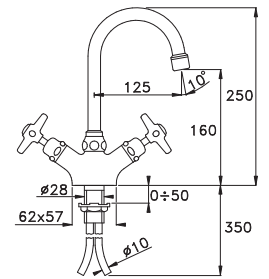


Italica 3216

Mélangeur de lavabo monotrou avec bec haut orientable mais sans vidage et sans commande de vidage.

Disponible avec têtes céramiques à 180°. Pour la commande, faire suivre la référence commerciale de la lettre X. Egalement disponible avec des manettes de commande en céramique. Dans ce cas le montage se fait avec des têtes céramiques à 90°. Pour la commande, faire suivre la référence commerciale des lettres XL

code usine	12051	12052	12056	12057	12053	12054	12055	12058
finitions	Chrome	Nickel	Nickel PVD	Nickel Mat	Laiton PVD	Or 24 carats	Argent	Bronze
prix	310	430	527	452	527	1085	977	527



GR1168

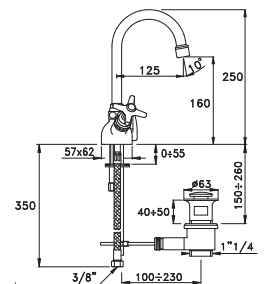


Italica 3217

Mélangeur de lavabo monotrou avec bec haut orientable et vidage 1" 1/4

Disponible avec têtes céramiques à 180°. Pour la commande, faire suivre la référence commerciale de la lettre X. Egalement disponible avec des manettes de commande en céramique. Dans ce cas le montage se fait avec des têtes céramiques à 90°. Pour la commande, faire suivre la référence commerciale des lettres XL

code usine	12061	12062	12066	12067	12063	12064	12065	12068
finitions	Chrome	Nickel	Nickel PVD	Nickel Mat	Laiton PVD	Or 24 carats	Argent	Bronze
prix	432	564	664	592	664	1335	1189	664



GR1168

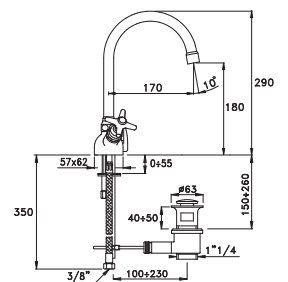


Italica 3217P

Mélangeur de lavabo monotrou avec bec prolongé haut orientable et vidage 1" 1/4

Disponible avec têtes céramiques à 180°. Pour la commande, faire suivre la référence commerciale de la lettre X. Egalement disponible avec des manettes de commande en céramique. Dans ce cas le montage se fait avec des têtes céramiques à 90°. Pour la commande, faire suivre la référence commerciale des lettres XL

code usine	12071	12072	12076	12077	12073	12074	12075	12078
finitions	Chrome	Nickel	Nickel PVD	Nickel Mat	Laiton PVD	Or 24 carats	Argent	Bronze
prix	440	572	680	601	680	1374	1219	680



GR1168

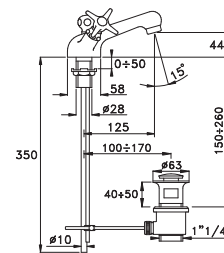
Italica 3219

Mélangeur de lavabo monotrou avec bec bas fixe et vidage 1" 1/4

Disponible avec têtes céramiques à 180°. Pour la commande, faire suivre la référence commerciale de la lettre X. Egalement disponible avec des manettes de commande en céramique. Dans ce cas le montage se fait avec des têtes céramiques à 90°. Pour la commande, faire suivre la référence commerciale des lettres XL



code usine	7461	7462	7469	74691	7463	7464	7466	74692
finitions	Chrome	Nickel	Nickel PVD	Nickel Mat	Laiton PVD	Or 24 carats	Argent	Bronze
prix	432	579	664	608	664	1344	1211	664



GR1168

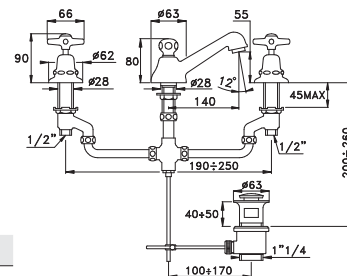
Italica 3224P - 1/2"

Mélangeur de lavabo 3 trous avec bec bas fixe prolongé et vidage 1" 1/4 épaisseur de serrage maximum 45 mm.

Disponible avec têtes céramiques à 180°. Pour la commande, faire suivre la référence commerciale de la lettre X. Egalement disponible avec des manettes de commande en céramique. Dans ce cas le montage se fait avec des têtes céramiques à 90°. Pour la commande, faire suivre la référence commerciale des lettres XL



code usine	7017	7018	90001	90002	7019	7020	7406	90003
finitions	Chrome	Nickel	Nickel PVD	Nickel Mat	Laiton PVD	Or 24 carats	Argent	Bronze
prix	579	834	980	876	980	1998	1798	980



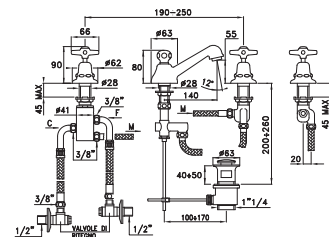
GR1198

Italica 3224PTC -Control thermostatique-

Mitigeur de lavabo thermostatique avec système de mélange TC: mitigeur thermostatique à gauche, robinet ouverture/fermeture à droite

Disponible avec tête céramique (180°). Pour avoir tête céramique faire suivre le code usine de la lettre "X"

code usine	10201	10202	10206	10207	10203	10205	10204	10208
finitions	Chrome	Nickel	Nickel PVD	Nickel Mat	Laiton PVD	Or 24 carats	Argent	Bronze
prix	750	1011	1158	1062	1158	2167	1975	1158



GR3100

GR1198

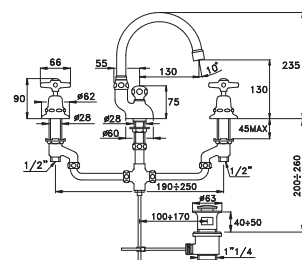
Italica 3225 - 1/2"

Mélangeur de lavabo 3 trous avec bec haute orientable et vidage 1" 1/4 épaisseur de serrage maximum 45 mm

Disponible avec têtes céramiques à 180°. Pour la commande, faire suivre la référence commerciale de la lettre X. Egalement disponible avec des manettes de commande en céramique. Dans ce cas le montage se fait avec des têtes céramiques à 90°. Pour la commande, faire suivre la référence commerciale des lettres XL



code usine	7025	7026	90005	90006	7027	7028	7409	90007
finitions	Chrome	Nickel	Nickel PVD	Nickel Mat	Laiton PVD	Or 24 carats	Argent	Bronze
prix	634	912	1072	958	1072	2167	1952	1072



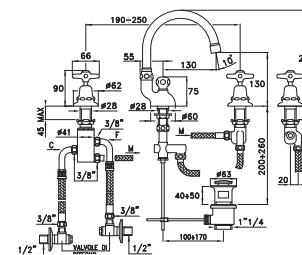
GR1198

Italica 3225TC -Control thermostatique-

Mitigeur de lavabo thermostatique avec système de mélange TC: mitigeur thermostatique à gauche, robinet ouverture/fermeture à droite

Disponible avec tête céramique (180°). Pour avoir tête céramique faire suivre le code usine de la lettre "X"

code usine	10211	10212	10216	10217	10213	10215	10214	10218
finitions	Chrome	Nickel	Nickel PVD	Nickel Mat	Laiton PVD	Or 24 carats	Argent	Bronze
prix	803	1081	1251	1135	1251	2337	2120	1251



GR3100

GR1198

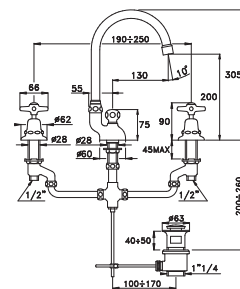
Italica 3226 - 1/2"

Mélangeur de lavabo 3 trous avec bec très haute orientable et vidage 1" 1/4 épaisseur de serrage maximum 45 mm.

Disponible avec têtes céramiques à 180°. Pour la commande, faire suivre la référence commerciale de la lettre X. Egalement disponible avec des manettes de commande en céramique. Dans ce cas le montage se fait avec des têtes céramiques à 90°. Pour la commande, faire suivre la référence commerciale des lettres XL



code usine	7034	7035	90010	90011	7036	7037	7412	90012
finitions	Chrome	Nickel	Nickel PVD	Nickel Mat	Laiton PVD	Or 24 carats	Argent	Bronze
prix	696	987	1181	1036	1181	2367	2137	1181



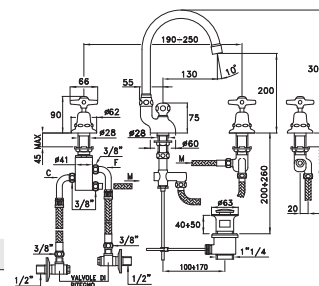
GR1198

Italica 3226TC -Control thermostatique-

Mitigeur de lavabo thermostatique avec système de mélange TC: mitigeur thermostatique à gauche, robinet ouverture/fermeture à droite.

Disponible avec tête céramique (180°). Pour avoir tête céramique faire suivre le code usine de la lettre "X"

code usine	10221	10222	10226	10227	10223	10225	10224	10228
finitions	Chrome	Nickel	Nickel PVD	Nickel Mat	Laiton PVD	Or 24 carats	Argent	Bronze
prix	857	1173	1344	1232	1344	2547	2314	1344



GR3100

GR1198

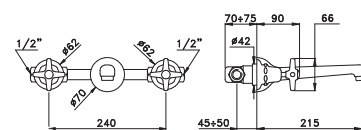
Italica 3229 - 1/2"

Mélangeur de lavabo mural encastré, livré avec les pièces de raccordement non assemblées, avec bec ref. 0/3229 longueur 215mm.

Disponible avec têtes céramiques à 180°. Pour la commande, faire suivre la référence commerciale de la lettre X. Egalement disponible avec des manettes de commande en céramique. Dans ce cas le montage se fait avec des têtes céramiques à 90°. Pour la commande, faire suivre la référence commerciale des lettres XL



code usine	8051	8052	90015	90016	8053	8054	8055	90017
finitions	Chrome	Nickel	Nickel PVD	Nickel Mat	Laiton PVD	Or 24 carats	Argent	Bronze
prix	588	727	820	763	820	1288	1135	820



GR1198

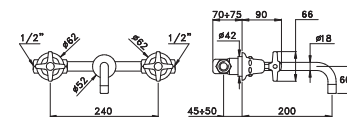
Italica 3863 - 1/2"

Mélangeur de lavabo mural encastré, livré avec pièces de raccordement non assemblées, bec fixe diamètre 18 mm, saillie 200 mm.

Disponible avec têtes céramiques à 180°. Pour la commande, faire suivre la référence commerciale de la lettre X. Egalement disponible avec des manettes de commande en céramique. Dans ce cas le montage se fait avec des têtes céramiques à 90°. Pour la commande, faire suivre la référence commerciale des lettres XL



code usine	7620	7621	90020	90021	7622	7623	7415	90022
finitions	Chrome	Nickel	Nickel PVD	Nickel Mat	Laiton PVD	Or 24 carats	Argent	Bronze
prix	572	702	795	737	795	1265	1142	795



GR1198

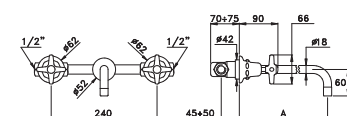
Italica 3863AR - 1/2"

Bec longueur pareil à 100, 300, 400 mm

Pour ordre faire suivre le code usine de /100, /300, /400

Disponible avec têtes céramiques à 180°. Pour la commande, faire suivre la référence commerciale de la lettre X. Egalement disponible avec des manettes de commande en céramique. Dans ce cas le montage se fait avec des têtes céramiques à 90°. Pour la commande, faire suivre la référence commerciale des lettres XL

code usine	7625	7626	90025	90026	7627	7628	7416	90027
finitions	Chrome	Nickel	Nickel PVD	Nickel Mat	Laiton PVD	Or 24 carats	Argent	Bronze
prix	657	803	904	843	904	1397	1258	904

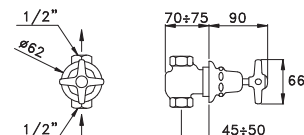


GR1198

Italica 0/154 - 1/2"

Robinet droit à encastrer arrivée femelle.

Disponible avec têtes céramiques à 180°. Pour la commande, faire suivre la référence commerciale de la lettre X. Egalement disponible avec des manettes de commande en céramique. Dans ce cas le montage se fait avec des têtes céramiques à 90°. Pour la commande, faire suivre la référence commerciale des lettres XL



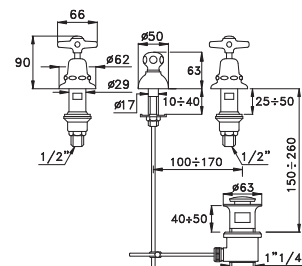
code usine	7370	7371	7374	7375	7372	7373	7423	7376
finitions	Chrome	Nickel	Nickel PVD	Nickel Mat	Laiton PVD	Or 24 carats	Argent	Bronze
prix	208	278	317	292	317	502	486	317

GR1198

Italica 3600 - 1/2"

Batterie pour bidet à gorge avec vidage.

Disponible avec têtes céramiques à 180°. Pour la commande, faire suivre la référence commerciale de la lettre X. Egalement disponible avec des manettes de commande en céramique. Dans ce cas le montage se fait avec des têtes céramiques à 90°. Pour la commande, faire suivre la référence commerciale des lettres XL



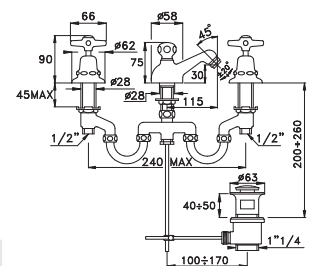
code usine	7046	7047	90030	90031	7048	7049	7417	90032
finitions	Chrome	Nickel	Nickel PVD	Nickel Mat	Laiton PVD	Or 24 carats	Argent	Bronze
prix	370	525	610	551	610	1219	1097	610

GR1198

Italica 3601 - 1/2"

Mélangeur de bidet 3 trous avec bec bas à jet orientable et vidage 1" 1/4

Disponible avec têtes céramiques à 180°. Pour la commande, faire suivre la référence commerciale de la lettre X. Egalement disponible avec des manettes de commande en céramique. Dans ce cas le montage se fait avec des têtes céramiques à 90°. Pour la commande, faire suivre la référence commerciale des lettres XL



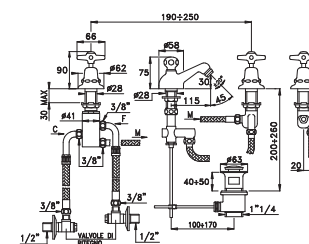
code usine	7050	7051	90035	90036	7052	7053	7418	90037
finitions	Chrome	Nickel	Nickel PVD	Nickel Mat	Laiton PVD	Or 24 carats	Argent	Bronze
prix	588	834	987	876	987	1998	1798	987

GR1198

Italica 3601TC -Control thermostatique-

Mitigeur de bidet thermostatique avec système de mélange TC: mitigeur thermostatique à gauche, robinet ouverture/fermeture à droite

Disponible avec tête céramique (180°). Pour avoir tête céramique faire suivre le code usine de la lettre "X"



code usine	10231	10232	10236	10237	10233	10235	10234	10238
finitions	Chrome	Nickel	Nickel PVD	Nickel Mat	Laiton PVD	Or 24 carats	Argent	Bronze
prix	750	1019	1158	1070	1158	2167	1975	1158

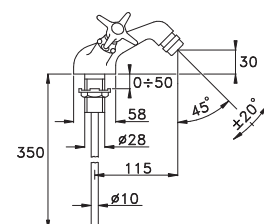
GR3100

GR1198

Italica 3602

Mélangeur de bidet monotrou avec bec bas à jet orientable sans vidage et sans commande de vidage.

Disponible avec têtes céramiques à 180°. Pour la commande, faire suivre la référence commerciale de la lettre X. Egalement disponible avec des manettes de commande en céramique. Dans ce cas le montage se fait avec des têtes céramiques à 90°. Pour la commande, faire suivre la référence commerciale des lettres XL



code usine	7054	70541	70540	70542	70543	70544	70545	70546
finitions	Chrome	Nickel	Nickel PVD	Nickel Mat	Laiton PVD	Or 24 carats	Argent	Bronze
prix	341	474	580	498	580	1194	1075	580

GR1168

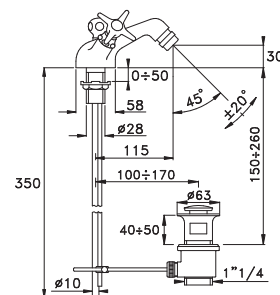


Italica 3604

Mélangeur de bidet monotrou avec bec bas à jet orientable et vidage 1" 1/4.

Disponible avec têtes céramiques à 180°. Pour la commande, faire suivre la référence commerciale de la lettre X. Egalement disponible avec des manettes de commande en céramique. Dans ce cas le montage se fait avec des têtes céramiques à 90°. Pour la commande, faire suivre la référence commerciale des lettres XL

code usine	7055	7056	70547	70548	7057	7058	7420	70549
finitions	Chrome	Nickel	Nickel PVD	Nickel Mat	Laiton PVD	Or 24 carats	Argent	Bronze
prix	449	610	727	641	727	1466	1318	727



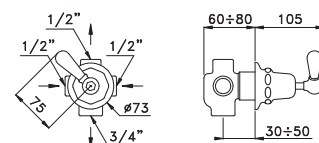
GR1168



Italica 0/150 - 1/2"

Inverseur manuel bain-douche à encastrer

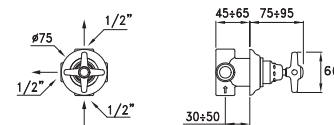
code usine	7059	7060	90040	90041	7061	7062	7421	90042
finitions	Chrome	Nickel	Nickel PVD	Nickel Mat	Laiton PVD	Or 24 carats	Argent	Bronze
prix	332	449	481	471	481	648	603	481



Italica 0/153 - 1/2"

Robinet/inverseur encastré à 2 sorties pour douche.

code usine	1021	1022	90045	90046	1023	1025	1024	90047
finitions	Chrome	Nickel	Nickel PVD	Nickel Mat	Laiton PVD	Or 24 carats	Argent	Bronze
prix	444	616	773	647	773	1064	956	773



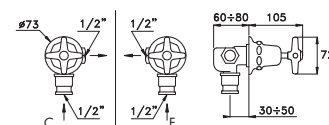
CP-25-355



Italica 0/152 - 1/2"

Robinet d'équerre à encastrer avec raccord droite/gauche à l'entrée. Pour des quantités impaires ou des commandes à l'unité, préciser la position de la sortie du robinet en faisant suivre le code usine de F pour sortie à gauche et de C pour sortie à droite

code usine	7063	7064	90050	90051	7065	7066	7422	90052
finitions	Chrome	Nickel	Nickel PVD	Nickel Mat	Laiton PVD	Or 24 carats	Argent	Bronze
prix	249	325	357	341	357	603	556	357



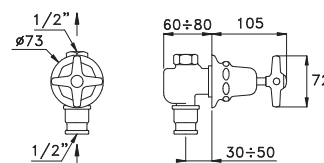
GR1278



Italica 0/156 - 1/2"

Robinet droit à encastrer avec raccord droite/gauche à l'entrée

code usine	7067	7068	90055	90056	7069	7070	7424	90057
finitions	Chrome	Nickel	Nickel PVD	Nickel Mat	Laiton PVD	Or 24 carats	Argent	Bronze
prix	240	317	341	333	341	610	556	341

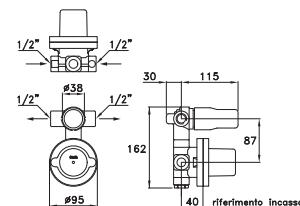


GR1278



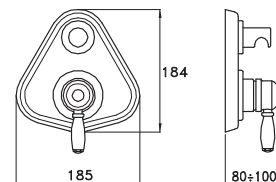
Italica 3254MC
Partie encastrée pour Italica 3254MC

code usine	16158
finitions	Chrome
prix	291



Italica 3254MC
Mitigeur monocommande à encastrer pour bain douche avec inverseur automatique
Pression dynamique minimale: 0,5 bar. A installer sur la partie encastrée 16158

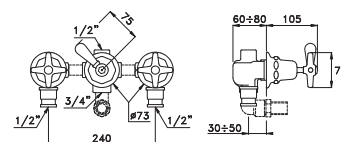
code usine	11501B	11502B	11506B	11507B	11503B	11504B	11505B	11508B
finitions	Chrome	Nickel	Nickel PVD	Nickel Mat	Laiton PVD	Or 24 carats	Argent	Bronze
prix	263	367	448	385	448	921	830	448



Italica 3254 - 1/2"
Mélangeur bain-douche à encastrer avec inverseur manuel et avec pièces de raccordement non assemblées. Sans bec et sans ensemble de douche.

Disponibles avec têtes céramiques à 180°. Pour la commande, faire suivre la référence commerciale de la lettre X. Egalement disponible avec des manettes de commande en céramique. Dans ce cas le montage se fait avec des têtes céramiques à 90°. Pour la commande, faire suivre la référence commerciale des lettres XL

code usine	7083	7084	90060	90061	7085	7086	7425	90062
finitions	Chrome	Nickel	Nickel PVD	Nickel Mat	Laiton PVD	Or 24 carats	Argent	Bronze
prix	850	1097	1158	1152	1158	1851	1604	1158

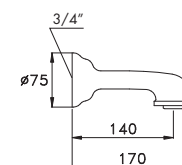


GR1278



Italica 0/250 - 3/4"
Bec mural de baignoire 3/4", longueur 140 mm

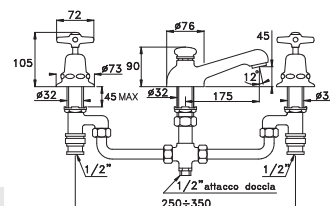
code usine	7071	7072	90065	90066	7073	7074	7426	90067
finitions	Chrome	Nickel	Nickel PVD	Nickel Mat	Laiton PVD	Or 24 carats	Argent	Bronze
prix	147	194	217	204	217	464	418	217



Italica 3256 - 1/2"
Mélangeur bain-douche pour installation horizontale avec inverseur automatique
Pression dynamique minimale: 0,5 bar. Sans ensemble de douche

Disponibles avec têtes céramiques à 180°. Pour la commande, faire suivre la référence commerciale de la lettre X. Egalement disponible avec des manettes de commande en céramique. Dans ce cas le montage se fait avec des têtes céramiques à 90°. Pour la commande, faire suivre la référence commerciale des lettres XL

code usine	7200	7203	90070	90071	7204	7205	7427	90072
finitions	Chrome	Nickel	Nickel PVD	Nickel Mat	Laiton PVD	Or 24 carats	Argent	Bronze
prix	974	1344	1481	1411	1481	2692	2430	1481

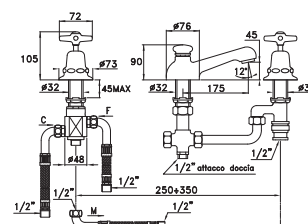


GR1298



Italica 3256TC -Control thermostatique-
Mitigeur de bain/douche thermostatique avec système de mélange TC: mitigeur thermostatique à gauche, robinet ouverture/fermeture à droite
Disponibles avec tête céramique (180°). Pour avoir tête céramique faire suivre le code usine de la lettre "X"

code usine	10241	10242	10246	10247	10243	10245	10244	10248
finitions	Chrome	Nickel	Nickel PVD	Nickel Mat	Laiton PVD	Or 24 carats	Argent	Bronze
prix	1259	1747	2139	1834	2139	4000	3600	2139

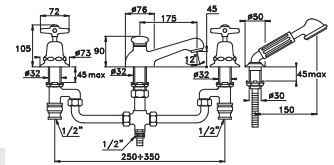


Italica 3256/308 - 1/2"

Mélangeur bain-douche pour installation horizontale avec inverseur automatique
Pression dynamique minimale: 0,5 bar

Disponible avec têtes céramiques à 180°. Pour la commande, faire suivre la référence commerciale de la lettre X. Egalement disponible avec des manettes de commande en céramique. Dans ce cas le montage se fait avec des têtes céramiques à 90°. Pour la commande, faire suivre la référence commerciale des lettres XL

code usine	7210*	7213*	90075*	90076*	7214*	7215*	7428*	90077*
finitions	Chrome	Nickel	Nickel PVD	Nickel Mat	Laiton PVD	Or 24 carats	Argent	Bronze
prix	1181	1683	1851	1767	1851	3486	3132	1851



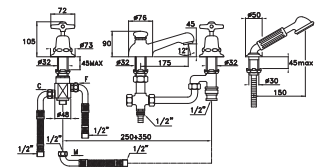
GR1298

Italica 3256TC/308 -Control thermostatique-

Mitigeur de bain/douche thermostatique avec système de mélange TC: mitigeur thermostatique à gauche, robinet ouverture/fermeture à droite

Disponible avec tête céramique (180°). Pour avoir tête céramique faire suivre le code usine de la lettre "X"

code usine	10251*	10252*	10256*	10257*	10253*	10255*	10254*	10258*
finitions	Chrome	Nickel	Nickel PVD	Nickel Mat	Laiton PVD	Or 24 carats	Argent	Bronze
prix	1528	2123	2596	2229	2596	4811	4331	2596



GR3100

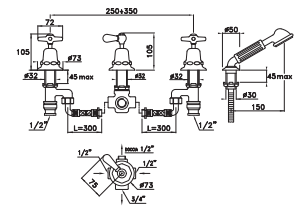
GR1298

Italica 3256TR/308 - 1/2"

Mélangeur bain-douche pour installation horizontale avec inverseur manuel

Disponible avec têtes céramiques à 180°. Pour la commande, faire suivre la référence commerciale de la lettre X. Egalement disponible avec des manettes de commande en céramique. Dans ce cas le montage se fait avec des têtes céramiques à 90°. Pour la commande, faire suivre la référence commerciale des lettres XL

code usine	10261*	10262*	10266*	10267*	10263*	10265*	10264*	10268*
finitions	Chrome	Nickel	Nickel PVD	Nickel Mat	Laiton PVD	Or 24 carats	Argent	Bronze
prix	1241	1768	1943	1856	1943	3659	3288	1943



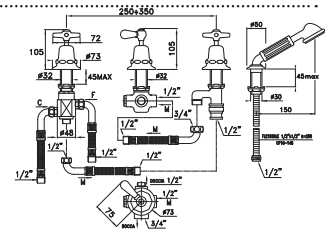
GR1298

Italica 3256TRTC/308 -Control thermostatique-

Mitigeur de bain/douche thermostatique avec système de mélange TC: mitigeur thermostatique à gauche, robinet ouverture/fermeture à droite

Disponible avec tête céramique (180°). Pour avoir tête céramique faire suivre le code usine de la lettre "X"

code usine	10271*	10272*	10276*	10277*	10273*	10275*	10274*	10278*
finitions	Chrome	Nickel	Nickel PVD	Nickel Mat	Laiton PVD	Or 24 carats	Argent	Bronze
prix	1598	2278	2670	2392	2670	4952	4457	2670



GR3100

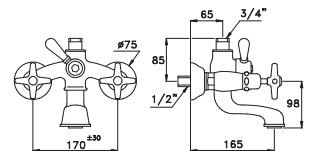
GR1298

Italica 3274 - 1/2"

Mélangeur bain-douche mural apparent avec inverseur manuel. Sans ensemble de douche

Disponible avec têtes céramiques à 180°. Pour la commande, faire suivre la référence commerciale de la lettre X. Egalement disponible avec des manettes de commande en céramique. Dans ce cas le montage se fait avec des têtes céramiques à 90°. Pour la commande, faire suivre la référence commerciale des lettres XL

code usine	7087	7088	90080	90081	7089	7090	7429	90082
finitions	Chrome	Nickel	Nickel PVD	Nickel Mat	Laiton PVD	Or 24 carats	Argent	Bronze
prix	687	974	1164	1023	1164	2437	2190	1164



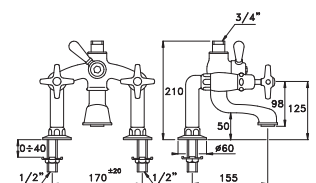
GR1278

Italica 3274RG - 1/2"

Mélangeur bain-douche avec raccords sur gorge avec inverseur manuel. Sans ensemble de douche.

Disponible avec têtes céramiques à 180°. Pour la commande, faire suivre la référence commerciale de la lettre X. Egalement disponible avec des manettes de commande en céramique. Dans ce cas le montage se fait avec des têtes céramiques à 90°. Pour la commande, faire suivre la référence commerciale des lettres XL

code usine	7091	7092	90085	90086	7093	7094	7430	90087
finitions	Chrome	Nickel	Nickel PVD	Nickel Mat	Laiton PVD	Or 24 carats	Argent	Bronze
prix	780	1103	1313	1158	1313	2816	2530	1313



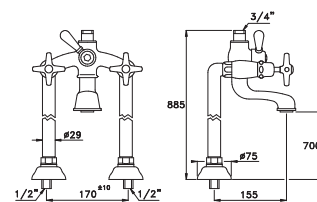
GR1278



Italica 3274CL - 1/2"

Mélangeur bain-douche avec colonnes au sol avec inverseur manuel
 Disponible avec têtes céramiques à 180°. Pour la commande, faire suivre la référence commerciale de la lettre X. Egalement disponible avec des manettes de commande en céramique. Dans ce cas le montage se fait avec des têtes céramiques à 90°. Pour la commande, faire suivre la référence commerciale des lettres XL Pour une plus grande sécurité d'installation de ce mélangeur, il est fortement conseillé d'utiliser le collier 275

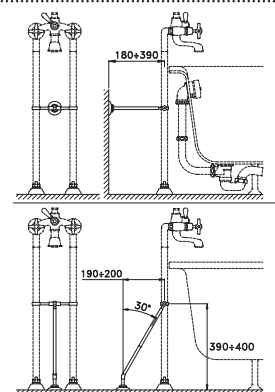
code usine	7250	7251	90090	90091	7252	7253	7431	90092
finitions	Chrome	Nickel	Nickel PVD	Nickel Mat	Laiton PVD	Or 24 carats	Argent	Bronze
prix	1089	1544	1860	1621	1860	4442	4010	1860



Italica 275

Collier pour colonnes au sol diamètre 29mm, prévu pour fixation au sol ou au mur

code usine	9566	9567	9576	9577	9568	9569	9570	9578
finitions	Chrome	Nickel	Nickel PVD	Nickel Mat	Laiton PVD	Or 24 carats	Argent	Bronze
prix	310	424	494	445	494	1072	942	494

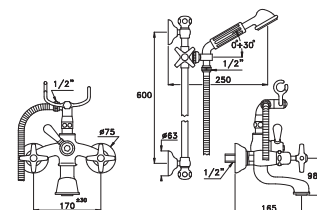


Italica 3274/302/6 - 1/2"

Mélangeur bain-douche mural apparent avec inverseur manuel avec ensemble douchette sur barre, support téléphone et flexible 150 cm

Disponible avec têtes céramiques à 180°. Pour la commande, faire suivre la référence commerciale de la lettre X. Egalement disponible avec des manettes de commande en céramique. Dans ce cas le montage se fait avec des têtes céramiques à 90°. Pour la commande, faire suivre la référence commerciale des lettres XL

code usine	7095*	7096*	18319*	18328*	7097*	7098*	7432*	18329*
finitions	Chrome	Nickel	Nickel PVD	Nickel Mat	Laiton PVD	Or 24 carats	Argent	Bronze
prix	1019	1490	1728	1564	1728	3671	3300	1728

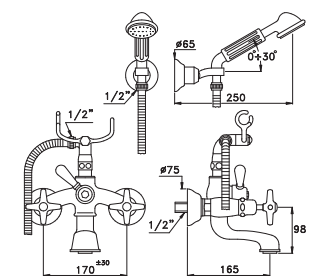


Italica 3274/305/6 - 1/2"

Mélangeur bain-douche mural apparent avec inverseur manuel avec ensemble de douche à crochet haut orientable, support téléphone et flexible 150 cm

Disponible avec têtes céramiques à 180°. Pour la commande, faire suivre la référence commerciale de la lettre X. Egalement disponible avec des manettes de commande en céramique. Dans ce cas le montage se fait avec des têtes céramiques à 90°. Pour la commande, faire suivre la référence commerciale des lettres XL

code usine	7103*	7104*	90095*	90096*	7105*	7106*	7435*	90097*
finitions	Chrome	Nickel	Nickel PVD	Nickel Mat	Laiton PVD	Or 24 carats	Argent	Bronze
prix	980	1428	1666	1500	1666	3540	3186	1666

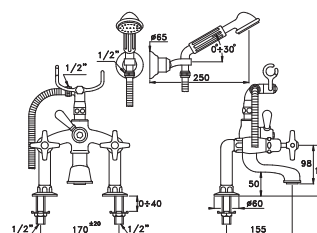


Italica 3274RG305/6 - 1/2"

Mélangeur bain-douche avec inverseur manuel avec raccords sur gorge avec ensemble de douche à crochet haut orientable, support téléphone et flexible 150 cm
 Pression dynamique minimale: 0,5 bar

Disponible avec têtes céramiques à 180°. Pour la commande, faire suivre la référence commerciale de la lettre X. Egalement disponible avec des manettes de commande en céramique. Dans ce cas le montage se fait avec des têtes céramiques à 90°. Pour la commande, faire suivre la référence commerciale des lettres XL

code usine	7107*	7108*	90100*	90101*	7109*	7110*	7440*	90102*
finitions	Chrome	Nickel	Nickel PVD	Nickel Mat	Laiton PVD	Or 24 carats	Argent	Bronze
prix	1072	1559	1813	1637	1813	3910	3525	1813



* Pour les manches de douchettes, faire suivre le code usine de la lettre B (plastique blanc) ou CB (céramique blanche) oPour la poignée en céramique, il faut appliquer un supplément de 94 euros.

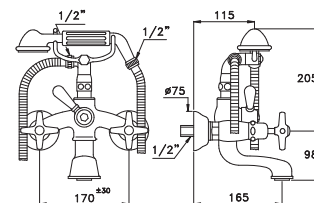


Italica 3274/306 - 1/2"

Mélangeur bain-douche mural apparent avec inverseur manuel avec ensemble de douche sur support téléphone, flexible 125 cm

Disponible avec têtes céramiques à 180°. Pour la commande, faire suivre la référence commerciale de la lettre X. Egalement disponible avec des manettes de commande en céramique. Dans ce cas le montage se fait avec des têtes céramiques à 90°. Pour la commande, faire suivre la référence commerciale des lettres XL

code usine	7111*	7112*	90110*	90111*	7113*	7114*	7444*	90112*
finitions	Chrome	Nickel	Nickel PVD	Nickel Mat	Laiton PVD	Or 24 carats	Argent	Bronze
prix	873	1258	1481	1321	1481	3147	2831	1481



GR1278

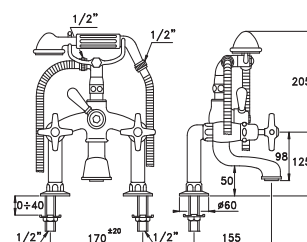


Italica 3274RG306 - 1/2"

Mélangeur bain-douche avec raccords sur gorge avec inverseur manuel avec ensemble de douche sur support téléphone, flexible 125 cm

Disponible avec têtes céramiques à 180°. Pour la commande, faire suivre la référence commerciale de la lettre X. Egalement disponible avec des manettes de commande en céramique. Dans ce cas le montage se fait avec des têtes céramiques à 90°. Pour la commande, faire suivre la référence commerciale des lettres XL

code usine	7115*	7116*	90115*	90116*	7117*	7118*	7446*	90117*
finitions	Chrome	Nickel	Nickel PVD	Nickel Mat	Laiton PVD	Or 24 carats	Argent	Bronze
prix	965	1397	1636	1467	1636	3525	3177	1636



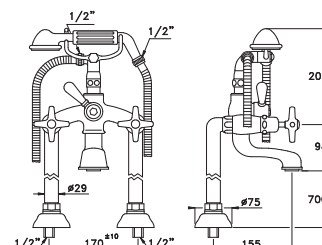
GR1278



Italica 3274CL306 - 1/2"

Mélangeur bain-douche avec colonnes au sol avec inverseur manuel avec ensemble de douche sur support téléphone, flexible 125 cm. Pression dynamique minimale: 0,5 bar. Pour une plus grande sécurité d'installation de ce mélangeur, il est fortement conseillé d'utiliser collier 275. Disponible avec têtes céramiques à 180°. Pour la commande, faire suivre la référence commerciale de la lettre X. Egalement disponible avec des manettes de commande en céramique. Dans ce cas le montage se fait avec des têtes céramiques à 90°. Pour la commande, faire suivre la référence commerciale des lettres XL

code usine	7255*	7256*	90120*	90121*	7257*	7258*	7447*	90122*
finitions	Chrome	Nickel	Nickel PVD	Nickel Mat	Laiton PVD	Or 24 carats	Argent	Bronze
prix	1274	1813	2152	1904	2152	5105	4604	2152



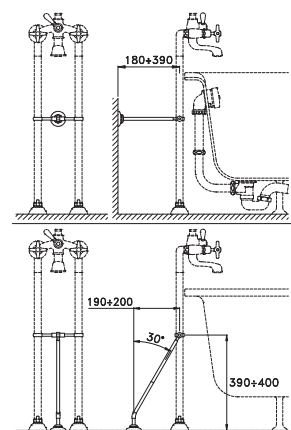
GR1278



Italica 275

Collier pour colonnes au sol diamètre 29mm, prévu pour fixation au sol ou au mur

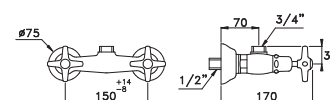
code usine	9566	9567	9576	9577	9568	9569	9570	9578
finitions	Chrome	Nickel	Nickel PVD	Nickel Mat	Laiton PVD	Or 24 carats	Argent	Bronze
prix	310	424	494	445	494	1072	942	494



Italica 3283 - 1/2"

Mélangeur de douche apparent avec raccords muraux excentrés

Disponible avec têtes céramiques à 180°. Pour la commande, faire suivre la référence commerciale de la lettre X. Egalement disponible avec des manettes de commande en céramique. Dans ce cas le montage se fait avec des têtes céramiques à 90°. Pour la commande, faire suivre la référence commerciale des lettres XL



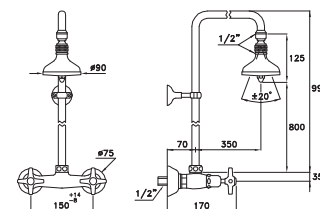
code usine	7119	7120	90125	90126	7121	7122	7450	90127
finitions	Chrome	Nickel	Nickel PVD	Nickel Mat	Laiton PVD	Or 24 carats	Argent	Bronze
prix	278	394	481	414	481	1049	942	481



Italica 3283/301/314A- 90 - 1/2"

Mélangeur de douche apparent avec colonne apparente et pomme à rotule orientable ref. 314A - Ø 90 mm

Disponible avec têtes céramiques à 180°. Pour la commande, faire suivre la référence commerciale de la lettre X. Egalement disponible avec des manettes de commande en céramique. Dans ce cas le montage se fait avec des têtes céramiques à 90°. Pour la commande, faire suivre la référence commerciale des lettres XL



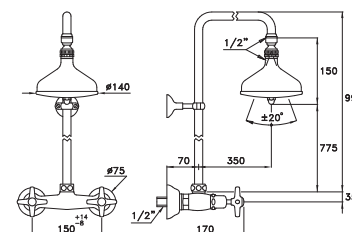
code usine	7123	7124	90130	90131	7125	7126	7451	90132
finitions	Chrome	Nickel	Nickel PVD	Nickel Mat	Laiton PVD	Or 24 carats	Argent	Bronze
prix	641	927	1097	973	1097	2630	2344	1097



Italica 3283/301/314A- 140 - 1/2"

Mélangeur de douche apparent avec colonne apparente et pomme à rotule orientable ref. 314A - Ø 140 mm.

Disponible avec têtes céramiques à 180°. Pour la commande, faire suivre la référence commerciale de la lettre X. Egalement disponible avec des manettes de commande en céramique. Dans ce cas le montage se fait avec des têtes céramiques à 90°. Pour la commande, faire suivre la référence commerciale des lettres XL



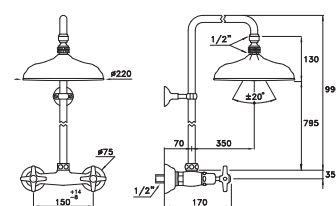
code usine	5340	5341	90135	90136	5342	5343	7452	90137
finitions	Chrome	Nickel	Nickel PVD	Nickel Mat	Laiton PVD	Or 24 carats	Argent	Bronze
prix	795	1111	1344	1167	1344	3394	3001	1344



Italica 3283/301/314A- 220 - 1/2"

Mélangeur de douche apparent avec colonne apparente et pomme à rotule orientable ref. 314A - Ø 220 mm.

Disponible avec têtes céramiques à 180°. Pour la commande, faire suivre la référence commerciale de la lettre X. Egalement disponible avec des manettes de commande en céramique. Dans ce cas le montage se fait avec des têtes céramiques à 90°. Pour la commande, faire suivre la référence commerciale des lettres XL



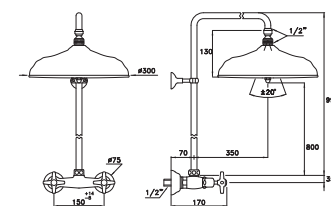
code usine	9760	9761	9770	9771	9762	9764	9763	9772
finitions	Chrome	Nickel	Nickel PVD	Nickel Mat	Laiton PVD	Or 24 carats	Argent	Bronze
prix	852	1225	1469	1286	1469	3182	2859	1469



Italica 3283/301/314A- 300 - 1/2"

Mélangeur de douche apparent avec colonne apparente et pomme à rotule orientable ref. 314A - Ø 300 mm.

Disponible avec têtes céramiques à 180°. Pour la commande, faire suivre la référence commerciale de la lettre X. Egalement disponible avec des manettes de commande en céramique. Dans ce cas le montage se fait avec des têtes céramiques à 90°. Pour la commande, faire suivre la référence commerciale des lettres XL



code usine	9765	9766	9775	9776	9767	9769	9768	9777
finitions	Chrome	Nickel	Nickel PVD	Nickel Mat	Laiton PVD	Or 24 carats	Argent	Bronze
prix	1195	1701	2049	1786	2049	4344	3904	2049

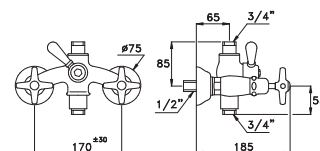


* Pour les manches de douchettes, faire suivre le code usine de la lettre B (plastique blanc) ou CB (céramique blanche). Pour la poignée en céramique, il faut appliquer un supplément de 94 euros.

Italica 3284 - 1/2"

Mélangeur de douche apparent à 2 sorties avec inverseur manuel

Disponible avec têtes céramiques à 180°. Pour la commande, faire suivre la référence commerciale de la lettre X. Egalement disponible avec des manettes de commande en céramique. Dans ce cas le montage se fait avec des têtes céramiques à 90°. Pour la commande, faire suivre la référence commerciale des lettres XL



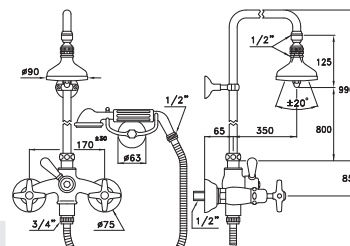
code usine	7220	7223	7221	7222	7224	7225	7455	7226
finitions	Chrome	Nickel	Nickel PVD	Nickel Mat	Laiton PVD	Or 24 carats	Argent	Bronze
prix	626	904	1072	942	1072	2245	2005	1072



Italica 3284/33- 90 - 1/2"

Mélangeur de douche apparent à 2 sorties avec inverseur manuel avec colonne apparente et pomme à rotule orientable ref.314A - Ø 90 mm et avec douchette et support téléphone ref. Roma 304

Disponible avec têtes céramiques à 180°. Pour la commande, faire suivre la référence commerciale de la lettre X. Egalement disponible avec des manettes de commande en céramique. Dans ce cas le montage se fait avec des têtes céramiques à 90°. Pour la commande, faire suivre la référence commerciale des lettres XL



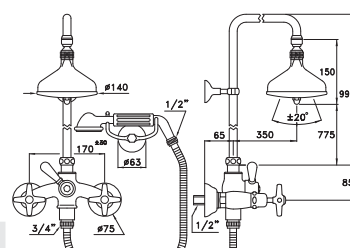
code usine	7230*	7233*	7231*	7232*	7234*	7235*	7456*	7236*
finitions	Chrome	Nickel	Nickel PVD	Nickel Mat	Laiton PVD	Or 24 carats	Argent	Bronze
prix	1189	1720	2013	1806	2013	4557	4057	2013



Italica 3284/33- 140 - 1/2"

Mélangeur de douche apparent avec colonne apparente et pomme à rotule orientable ref. 314A - Ø 140 mm

Disponible avec têtes céramiques à 180°. Pour la commande, faire suivre la référence commerciale de la lettre X. Egalement disponible avec des manettes de commande en céramique. Dans ce cas le montage se fait avec des têtes céramiques à 90°. Pour la commande, faire suivre la référence commerciale des lettres XL



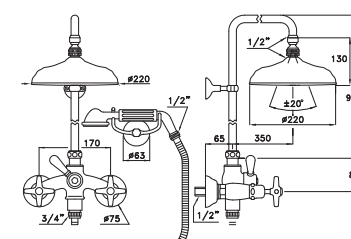
code usine	5360*	5361*	7453*	7454*	5362*	5363*	7457*	7458*
finitions	Chrome	Nickel	Nickel PVD	Nickel Mat	Laiton PVD	Or 24 carats	Argent	Bronze
prix	1350	1952	2291	2050	2291	5305	4728	2291



Italica 3284/33- 220 - 1/2"

Mélangeur de douche apparent avec colonne apparente et pomme à rotule orientable ref. 314A - Ø 220 mm

Disponible avec têtes céramiques à 180°. Pour la commande, faire suivre la référence commerciale de la lettre X. Egalement disponible avec des manettes de commande en céramique. Dans ce cas le montage se fait avec des têtes céramiques à 90°. Pour la commande, faire suivre la référence commerciale des lettres XL



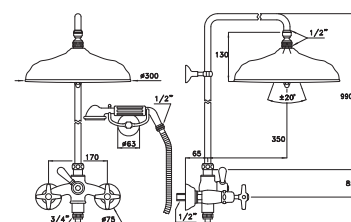
code usine	9860*	9861*	9890*	9891*	9862*	9864*	9863*	9892*
finitions	Chrome	Nickel	Nickel PVD	Nickel Mat	Laiton PVD	Or 24 carats	Argent	Bronze
prix	1402	2020	2387	2121	2387	5108	4570	2387



Italica 3284/33- 300 - 1/2"

Mélangeur de douche apparent avec colonne apparente et pomme à rotule orientable ref. 314A - Ø 300 mm

Disponible avec têtes céramiques à 180°. Pour la commande, faire suivre la référence commerciale de la lettre X. Egalement disponible avec des manettes de commande en céramique. Dans ce cas le montage se fait avec des têtes céramiques à 90°. Pour la commande, faire suivre la référence commerciale des lettres XL



code usine	9865*	9866*	9895*	9896*	9867*	9869*	9868*	9897*
finitions	Chrome	Nickel	Nickel PVD	Nickel Mat	Laiton PVD	Or 24 carats	Argent	Bronze
prix	1743	2495	2967	2620	2967	6270	5616	2967

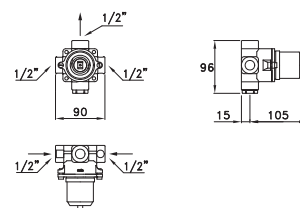


*Pour les manches de douchettes, faire suivre le code usine de la lettre B (plastique blanc) ou CB (céramique blanche) oPour la poignée en céramique, il faut appliquer un supplément de 94 euros.



3292MC - 1/2"
Corps encastré pour mitigeur mono commande de douche

code usine	11000
finitions	Bronze
prix	175

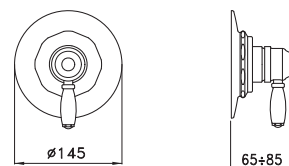


CP25-370

Italica 3292MC P.V.
Façade apparente pour mitigeur mono commande de douche



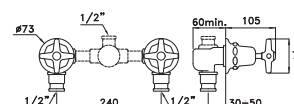
code usine	11010	11011	11015	11016	11012	11014	11013	11017
finitions	Chrome	Nickel	Nickel PVD	Nickel Mat	Laiton PVD	Or 24 carats	Argent	Bronze
prix	196	273	332	289	332	628	565	332



Italica 3292
Mélangeur de douche à encastrer. Livré avec pièces de raccordement non assemblées. e mélangeur sans pièces de raccordement est composé de 2 Italica 0/152
Disponible avec têtes céramiques à 180°. Pour la commande, faire suivre la référence commerciale de la lettre X. Egalement disponible avec des manettes de commande en ceramique. Dans ce cas le montage se fait avec des têtes céramiques à 90°. Pour la commande, faire suivre la référence commerciale des lettres XL



code usine	9870	9871	9875	9876	9872	9874	9873	9877
finitions	Chrome	Nickel	Nickel PVD	Nickel Mat	Laiton PVD	Or 24 carats	Argent	Bronze
prix	553	767	938	805	938	1930	1736	938

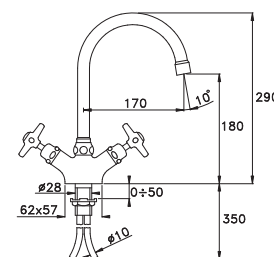


GR1278

Italica 3230
Mélangeur d'évier monotrou avec bec orientable
Disponible avec têtes céramiques à 180°. Pour la commande, faire suivre la référence commerciale de la lettre X. Egalement disponible avec des manettes de commande en ceramique. Dans ce cas le montage se fait avec des têtes céramiques à 90°. Pour la commande, faire suivre la référence commerciale des lettres XL



code usine	12081	12082	12086	12087	12083	12084	12085	12088
finitions	Chrome	Nickel	Nickel PVD	Nickel Mat	Laiton PVD	Or 24 carats	Argent	Bronze
prix	306	414	464	435	464	1071	964	464

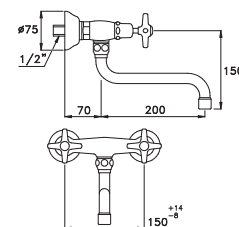


GR1168

Italica 3243 - 1/2"
Mélangeur d'évier mural apparent avec raccords muraux excentrés et bec orientable inférieur longueur 200 mm
Disponible avec têtes céramiques à 180°. Pour la commande, faire suivre la référence commerciale de la lettre X. Egalement disponible avec des manettes de commande en ceramique. Dans ce cas le montage se fait avec des têtes céramiques à 90°. Pour la commande, faire suivre la référence commerciale des lettres XL



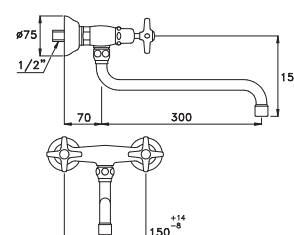
code usine	7129	7130	7147	7148	7132	7140	7143	90140
finitions	Chrome	Nickel	Nickel PVD	Nickel Mat	Laiton PVD	Or 24 carats	Argent	Bronze
prix	341	449	532	471	532	906	812	532



GR1248

Italica 3243 - 1/2"
Mélangeur d'évier mural apparent avec raccords muraux excentrés et bec orientable inférieur longueur 300 mm
Disponible avec têtes céramiques à 180°. Pour la commande, faire suivre la référence commerciale de la lettre X. Egalement disponible avec des manettes de commande en ceramique. Dans ce cas le montage se fait avec des têtes céramiques à 90°. Pour la commande, faire suivre la référence commerciale des lettres XL

code usine	7133	7134	90145	90146	7135	7136	7139	90147
finitions	Chrome	Nickel	Nickel PVD	Nickel Mat	Laiton PVD	Or 24 carats	Argent	Bronze
prix	364	472	559	496	559	914	831	559

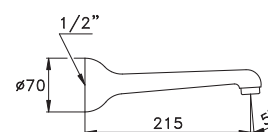


GR1248

Compléments

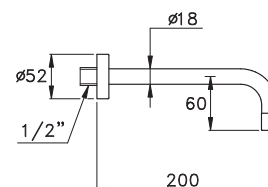


0/3229 - 1/2"
Bec mural fixe avec filetage femelle 1/2" longueur 215 mm



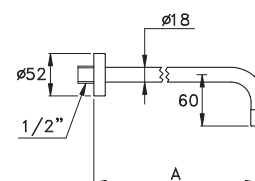
code usine	518	527	530	531	526	3798	523	522
finitions	Chrome	Nickel	Nickel PVD	Nickel Mat	Laiton PVD	Or 24 carats	Argent	Bronze
prix	147	208	249	218	249	603	541	249

863 Italice - 1/2"
Bec mural fixe diameter 18 mm avec mousseur Saille 200 mm



code usine	2682	2685	90150	90151	2686	2687	2692	90152
finitions	Chrome	Nickel	Nickel PVD	Nickel Mat	Laiton PVD	Or 24 carats	Argent	Bronze
prix	133	179	217	188	217	418	379	217

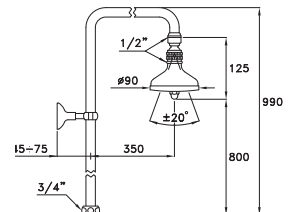
863 Italice AR - 1/2"
Bec longueur pareil à 100, 300, 400 mm
Pour ordre faire suivre le code usine de /100, /300, /400



code usine	2683	2689	90155	90156	2690	2691	2693	90157
finitions	Chrome	Nickel	Nickel PVD	Nickel Mat	Laiton PVD	Or 24 carats	Argent	Bronze
prix	208	263	317	276	317	541	481	317

301/314A-90

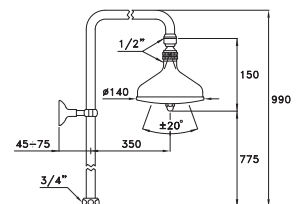
Colonne de douche apparente avec pomme à rotule orientable ref. 314A - Ø 90 mm



code usine	1675	1678	1695	1696	1679	1680	1683	1704
finitions	Chrome	Nickel	Nickel PVD	Nickel Mat	Laiton PVD	Or 24 carats	Argent	Bronze
prix	364	510	617	536	617	1613	1405	617

301/314A-140

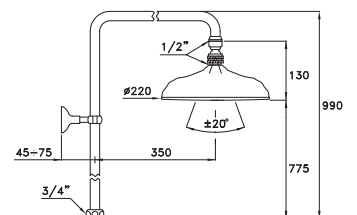
Colonne de douche apparente avec pomme à rotule orientable ref. 314A - Ø 140 mm



code usine	5320	5322	5367	5368	5323	5324	5327	5348
finitions	Chrome	Nickel	Nickel PVD	Nickel Mat	Laiton PVD	Or 24 carats	Argent	Bronze
prix	518	696	865	731	865	2029	1919	865

301/314A-220

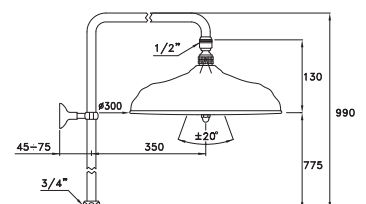
Colonne de douche apparente avec pomme à rotule orientable ref. 314A - Ø 220 mm avec système anti-calcaire



code usine	8325	8326	8406	8407	8327	8356	8328	8402
finitions	Chrome	Nickel	Nickel PVD	Nickel Mat	Laiton PVD	Or 24 carats	Argent	Bronze
prix	575	809	991	849	991	2344	2059	991

301/314A-300

Colonne de douche apparente avec pomme à rotule orientable ref. 314A - Ø 300 mm avec système anti-calcaire



code usine	8345D	8346D	8448D	8449D	8347D	8349D	8348D	8408D
finitions	Chrome	Nickel	Nickel PVD	Nickel Mat	Laiton PVD	Or 24 carats	Argent	Bronze
prix	916	1286	1571	1350	1571	3327	2965	1571

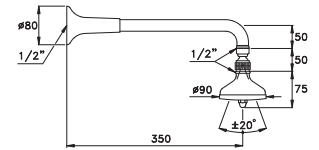


303/314A-90

Bras de douche avec pomme à rotule orientable ref.314A Ø 90 mm



code usine	1624	1633	1629	1634	1632	3717	1628	1622
finitions	Chrome	Nickel	Nickel PVD	Nickel Mat	Laiton PVD	Or 24 carats	Argent	Bronze
prix	278	394	481	414	481	1274	1119	481

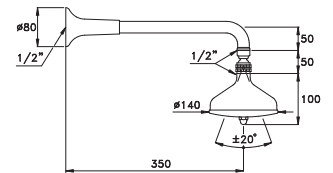


303/314A-140

Bras de douche avec pomme à rotule orientable ref.314A Ø 140



code usine	5310	5312	5369	5370	5313	5314	5315	5371
finitions	Chrome	Nickel	Nickel PVD	Nickel Mat	Laiton PVD	Or 24 carats	Argent	Bronze
prix	449	626	764	657	764	1690	1633	764

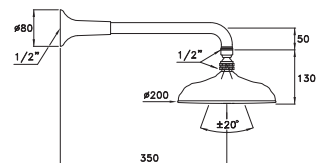


303/314A-220

Bras de douche avec pomme à rotule orientable ref.314A Ø 220 mm avec système anti-calcaire



code usine	8364	8365	8422	8428	8366	8368	8367	8412
finitions	Chrome	Nickel	Nickel PVD	Nickel Mat	Laiton PVD	Or 24 carats	Argent	Bronze
prix	490	693	852	728	852	2037	1790	852

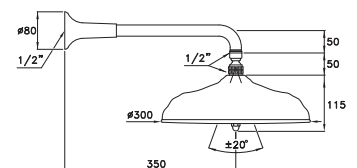


303/314A-300

Bras de douche avec pomme à rotule orientable ref.314A Ø 300 mm avec système anti-calcaire

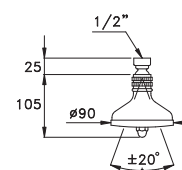


code usine	8384D	8385D	8457D	8458D	8386D	8388D	8387D	8459D
finitions	Chrome	Nickel	Nickel PVD	Nickel Mat	Laiton PVD	Or 24 carats	Argent	Bronze
prix	833	1170	1433	1229	1433	2988	2679	1433





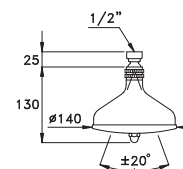
314A-90
Pomme de douche à rotule orientable Ø 90 mm



code usine	2015	5242	2028	2029	2023	3751	2019	2020
finitions	Chrome	Nickel	Nickel PVD	Nickel Mat	Laiton PVD	Or 24 carats	Argent	Bronze
prix	171	233	278	245	278	750	657	278



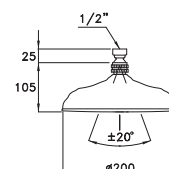
314A-140
Pomme de douche à rotule orientable Ø 140 mm



code usine	5300	5302	5372	5373	5303	5304	5305	5374
finitions	Chrome	Nickel	Nickel PVD	Nickel Mat	Laiton PVD	Or 24 carats	Argent	Bronze
prix	332	472	572	496	572	1165	1049	572



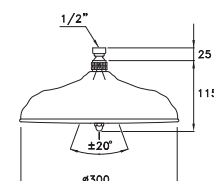
314A-220
Pomme de douche à rotule orientable Ø 220 mm avec système anti-calcaire



code usine	8452	8453	8501	8502	8454	8456	8455	8486
finitions	Chrome	Nickel	Nickel PVD	Nickel Mat	Laiton PVD	Or 24 carats	Argent	Bronze
prix	383	532	651	559	651	1504	1327	651



314A-300
Pomme de douche à rotule orientable Ø 300 mm avec système anti-calcaire



code usine	8462D	8463D	8512D	8513D	8464D	8468D	8465D	8469D
finitions	Chrome	Nickel	Nickel PVD	Nickel Mat	Laiton PVD	Or 24 carats	Argent	Bronze
prix	726	1009	1232	1059	1232	2463	2216	1232



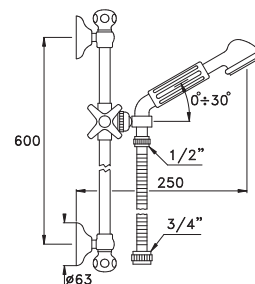
Italica 302

Ensemble de douche sur barre réglable, douchette et barre de type Italica

Flexible: longueur 150 cm

La référence Italica 302 est livrée, dans toutes les finitions, avec le manche de douchette en blanc

code usine	7240*	7241*	90160*	90161*	7242*	7243*	7244*	90162*
finitions	Chrome	Nickel	Nickel PVD	Nickel Mat	Laiton PVD	Or 24 carats	Argent	Bronze
prix	348	534	588	561	588	1297	1135	588



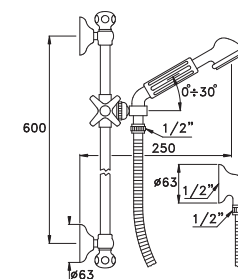
Italica 302A

Ensemble de douche sur barre réglable avec douchette et barre de type Italica et coude d'alimentation. Flexible: longueur 125 cm

Flexible: longueur 125 cm

La référence Italica 302A est livrée, dans toutes les finitions, avec le manche de douchette en blanc

code usine	7245*	7246*	90165*	90166*	7247*	7248*-	7249*	90167*
finitions	Chrome	Nickel	Nickel PVD	Nickel Mat	Laiton PVD	Or 24 carats	Argent	Bronze
prix	370	579	634	608	634	1510	1234	634



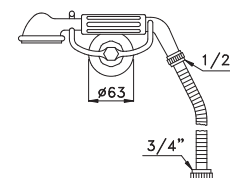
Italica 304

Ensemble de douche avec crochet mural fixe avec douchette, support et rosace de type Italica. Flexible: longueur 150 cm

Flexible: longueur 150 cm

La référence Italica 304 est livrée, dans toutes les finitions, avec le manche de douchette en blanc

code usine	1775*	1776*	90170*	90171*	1777*	1778*	1779*	90172*
finitions	Chrome	Nickel	Nickel PVD	Nickel Mat	Laiton PVD	Or 24 carats	Argent	Bronze
prix	203	310	357	326	357	780	687	357



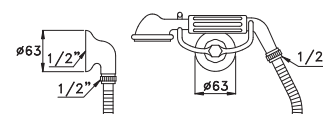
Italica 304A

Ensemble de douche avec coude d'alimentation, douchette, support et rosace de type Italica

Flexible: longueur 125 cm

La référence Italica 304A est livrée, dans toutes les finitions, avec le manche de douchette en blanc

code usine	1817*	1818*	90175*	90176*	1819*	1820*	1821*	90177*
finitions	Chrome	Nickel	Nickel PVD	Nickel Mat	Laiton PVD	Or 24 carats	Argent	Bronze
prix	233	348	402	365	402	880	772	402



Italica 305

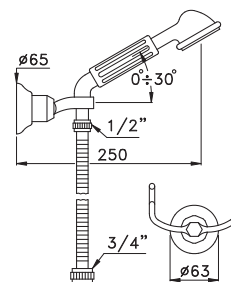
Ensemble de douche avec crochet fixe et crochet à rotule, douchette, support et rosace de type Italica

Flexible: longueur 150 cm

La référence Italica 305 est livrée, dans toutes les finitions, avec le manche de douchette en blanc



code usine	1865*	1866*	90180*	90181*	1867*	1868*	1869*	90182*
finitions	Chrome	Nickel	Nickel PVD	Nickel Mat	Laiton PVD	Or 24 carats	Argent	Bronze
prix	256	387	449	406	449	974	865	449



Italica 305A

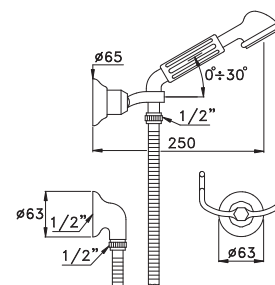
Ensemble de douche avec coude d'alimentation, crochet fixe et crochet à rotule, douchette, support et rosace de type Italica

Flexible: longueur 125 cm

La référence Italica 305A est livrée, dans toutes les finitions, avec le manche de douchette en blanc



code usine	1907*	1908*	90185*	90186*	1909*	1910*	1911*	90187*
finitions	Chrome	Nickel	Nickel PVD	Nickel Mat	Laiton PVD	Or 24 carats	Argent	Bronze
prix	287	424	486	445	486	1072	949	486



Italica 306

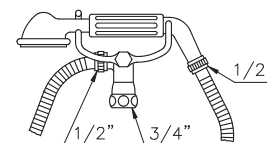
Ensemble de douche avec support téléphone et douchette de type Roma et Italica

Flexible: longueur 125 cm

La référence Italica 306 est livrée, dans toutes les finitions, avec le manche de douchette en blanc



code usine	1945*	5223*	90190*	90191*	1953*	3744*	1949*	90192*
finitions	Chrome	Nickel	Nickel PVD	Nickel Mat	Laiton PVD	Or 24 carats	Argent	Bronze
prix	186	287	317	301	317	718	634	317



Italica 308

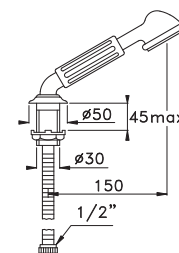
Ensemble de douche avec coulisseau, douchette de type Roma et Italica, flexible 200 cm.

La référence Italica 308 est livrée, dans toutes les finitions, avec le manche de douchette en blanc

Prévoir une trappe d'accès pour le remplacement éventuel du flexible



code usine	1985*	5225*	1580*	1585*	1993*	3748*	1989*	1586*
finitions	Chrome	Nickel	Nickel PVD	Nickel Mat	Laiton PVD	Or 24 carats	Argent	Bronze
prix	225	325	370	341	370	795	702	370

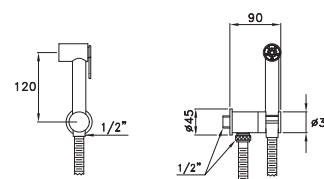


Italica 309AT

Douchette en laiton Shut-Off avec manette de retour automatique et support avec coude d'alimentation



code usine	18251	18252	18257	18258	18253	18254	18255	18256
finitions	Chrome	Nickel	Nickel PVD	Nickel Mat	Laiton PVD	Or 24 carats	Argent	Bronze
prix	290	407	494	427	494	1016	905	494



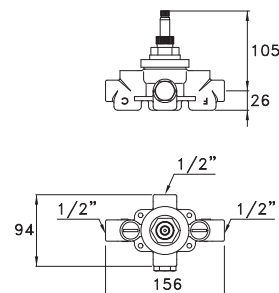
Isomix Thermostatique



IS3293

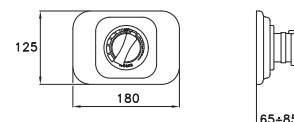
Partie encastrée pour les mitigeurs IS3293

code usine	9450
finitions	Bronzo/Bronze
prix	362



IS3293 P.V.

Façade pour mitigeur thermostatique. A installer sur la partie encastrée 9450

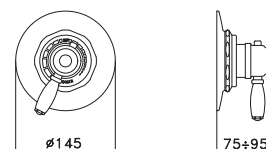


code usine	9500*	9501*	9506*	9507*	9502*	9503*	9504*	9505*
finitions	Chrome	Nickel	Nickel PVD	Nickel Mat	Laiton PVD	Or 24 carats	Argent	Bronze
prix	257	403	432	423	432	1225	1038	432



IS3293 Italica P.V.

Façade Italica pour mitigeur thermostatique. A installer sur la partie encastrée 9450

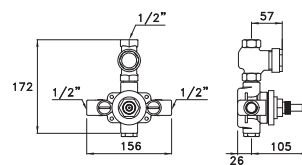


code usine	9520	9521	9525	9526	9522	9523	9524	9527
finitions	Chrome	Nickel	Nickel PVD	Nickel Mat	Laiton PVD	Or 24 carats	Argent	Bronze
prix	298	479	532	485	532	1103	933	532

*Pour avoir la manette noire ou blanche, faire suivre le code de la lettre B (blanc mat), N (noir brillant), ou NO (noir mat)



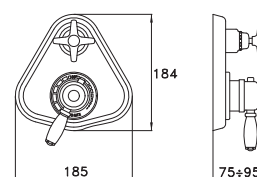
IS3292
Partie encastrée pour les mitigeurs IS3292



code usine	9455
finitions	Bronze
prix	432



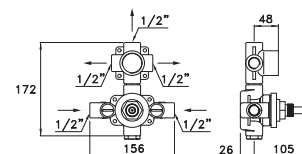
IS3292 Italica P.V.
Façade Italica pour mitigeur thermostatique avec robinet de sortie
A installer sur la partie encastrée 9455



code usine	9720	9721	9725	9726	9722	9723	9724	9727
finitions	Chrome	Nickel	Nickel PVD	Nickel Mat	Laiton PVD	Or 24 carats	Argent	Bronze
prix	339	549	613	576	613	1575	1341	613



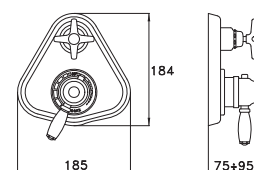
IS3294
Partie encastrée pour les mitigeurs IS3294



code usine	9460
finitions	Bronze
prix	549




IS3294 Italica P.V.
Façade Italica pour mitigeur thermostatique
avec robinet/inverseur encastré à 2 sorties pour douche.
A installer sur la partie encastrée 9460



code usine	9960	9961	9965	9966	9962	9963	9964	9967
finitions	Chrome	Nickel	Nickel PVD	Nickel Mat	Laiton PVD	Or 24 carats	Argent	Bronze
prix	339	549	613	577	613	1575	1341	613


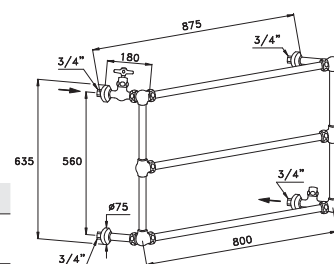
Sèche serviettes



Italice 981B - 3/4"

Sèche serviettes à 3 barres avec robinet d'entrée poignée Italice et robinet de sortie à capuchon fermé, avec purgeur
 Entraxe verticale (fixe): 560 mm
 Entraxe horizontale (variable): 800 mm


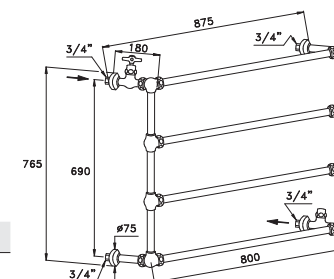
code usine	7168	7170	7171	7173	7172	7174	7167	7177
finitions	Chrome	Nickel	Nickel PVD	Nickel Mat	Laiton PVD	Or 24 carats	Argent	Bronze
prix	1081	1497	1836	1572	1836	5437	4798	1836



Italice 983B - 3/4"

Sèche serviettes à 4 barres avec robinet d'entrée poignée Italice et robinet de sortie à capuchon fermé, avec purgeur
 Entraxe verticale (fixe): 690 mm
 Entraxe horizontale (variable): 800 mm

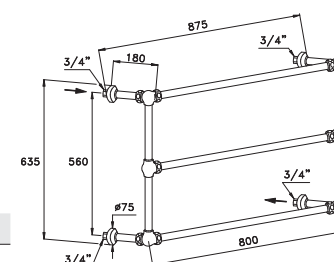
code usine	7184	7186	7181	7183	7188	7190	7191	7187
finitions	Chrome	Nickel	Nickel PVD	Nickel Mat	Laiton PVD	Or 24 carats	Argent	Bronze
prix	1367	1898	2291	1993	2291	6918	6085	2291




981A - 3/4"

Sèche serviettes à 3 barres sans robinets, avec purgeur
 Entraxe verticale (fixe): 560 mm
 Entraxe horizontale (variable): 800 mm

code usine	2703	5278	80235	80236	2711	3808	2707	80237
finitions	Chrome	Nickel	Nickel PVD	Nickel Mat	Laiton PVD	Or 24 carats	Argent	Bronze
prix	942	1304	1550	1369	1550	4905	4310	1550

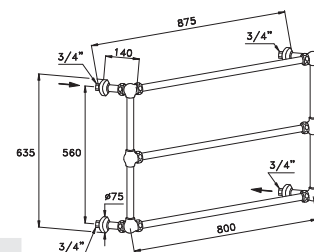




981AR - 3/4"

Sèche serviettes à 3 barres sans robinets, avec purgeur. Raccords réduits pour une saillie du mur de 140 mm

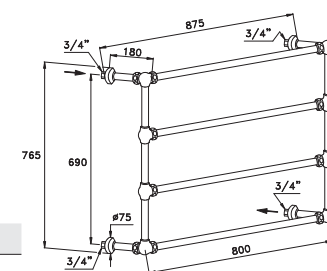
code usine	8330	8332	80240	80241	8333	8334	8329	80242
finitions	Chrome	Nickel	Nickel PVD	Nickel Mat	Laiton PVD	Or 24 carats	Argent	Bronze
prix	933	1297	1544	1361	1544	4897	4303	1544



983A - 3/4"

Sèche serviettes à 4 barres sans robinets, avec purgeur.
Entraxe verticale (fixe): 690 mm
Entraxe horizontale (variable): 800 mm

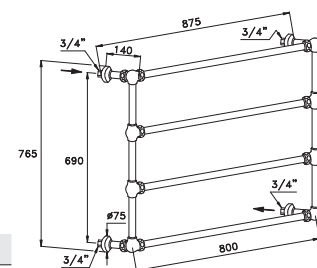
code usine	4626	5281	80245	80246	4632	4633	4625	80247
finitions	Chrome	Nickel	Nickel PVD	Nickel Mat	Laiton PVD	Or 24 carats	Argent	Bronze
prix	1219	1706	2022	1791	2022	6376	5614	2022



983AR - 3/4"

Sèche serviettes à 4 barres sans robinets, avec purgeur. Raccords réduits pour une saillie du mur de 140 mm

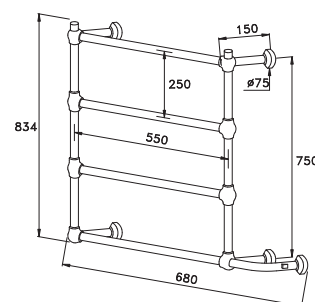
code usine	8400	8403	80250	80251	8404	8405	8399	80252
finitions	Chrome	Nickel	Nickel PVD	Nickel Mat	Laiton PVD	Or 24 carats	Argent	Bronze
prix	1211	1698	2013	1783	2013	6371	5606	2013



985

Sèche serviettes électrique avec tube en laiton, diamètre 25mm.
Alimentation 220V avec cartouche en acier inox 200W, conforme aux dernières normes de l'office d'homologation allemandes VDE.
Disponible en classe d'isolation II. Pour ordre faire suivre le code usine de /CLII

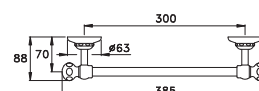
code usine	9940
finitions	Chrome
prix	2536



Accessoires




Italice 602/30
Porte-serviette de 300 mm



code usine	5074	5075	1001	1002	5076	5077	5078	1003
finitions	Chrome	Nickel	Nickel PVD	Nickel Mat	Laiton PVD	Or 24 carats	Argent	Bronze
prix	171	249	287	261	287	912	811	287



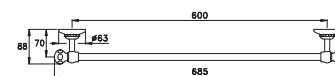
Italice 602/40
Porte-serviette de 400 mm



code usine	5080	5081	1004	1005	5082	5083	7481	1006
finitions	Chrome	Nickel	Nickel PVD	Nickel Mat	Laiton PVD	Or 24 carats	Argent	Bronze
prix	186	256	302	269	302	942	842	302



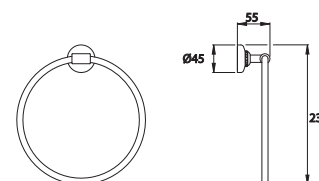
Italice 602/60
Porte-serviette de 600 mm



code usine	5090	5091	1007	1008	5092	5093	7482	1009
finitions	Chrome	Nickel	Nickel PVD	Nickel Mat	Laiton PVD	Or 24 carats	Argent	Bronze
prix	194	271	317	285	317	980	873	317



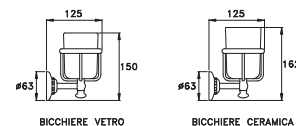
Italice 603
Anneau porte serviette



code usine	5095	5096	1026	1027	5097	5098	5099	1029
finitions	Chrome	Nickel	Nickel PVD	Nickel Mat	Laiton PVD	Or 24 carats	Argent	Bronze
prix	125	166	202	174	202	401	360	202



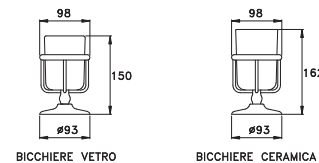
Italica 1012
Porte-verre sans gobelet



code usine	5100	5101	1048	1049	5102	5103	7483	1050
finitions	Chrome	Nickel	Nickel PVD	Nickel Mat	Laiton PVD	Or 24 carats	Argent	Bronze
prix	155	217	263	228	263	617	572	263



Italica 1014
Porte-verre à poser sans gobelet



code usine	5105	5106	1051	1052	5107	5108	5109	1053
finitions	Chrome	Nickel	Nickel PVD	Nickel Mat	Laiton PVD	Or 24 carats	Argent	Bronze
prix	182	254	310	267	310	616	554	310



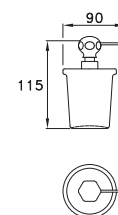
B012
Gobelet en verre



code usine	7570	7571	7572
finitions	Transparent	Satiné	Céramique
prix	24	24	24



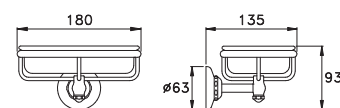
D019
Distributeur de savon liquide en ceramique



code usine	8265	8266	1054	1055	8267	8269	8268	1056
finitions	Chrome	Nickel	Nickel PVD	Nickel Mat	Laiton PVD	Or 24 carats	Argent	Bronze
prix	119	164	203	172	203	356	321	203



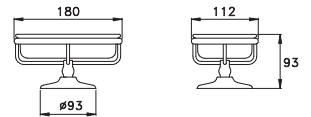
Italica 1022
Porte-savon sans coupelle



code usine	5110	5111	1057	1058	5112	5113	7484	1059
finitions	Chrome	Nickel	Nickel PVD	Nickel Mat	Laiton PVD	Or 24 carats	Argent	Bronze
prix	171	240	302	252	302	702	634	302

Italica 1024

Porte-savon à poser sans coupelle

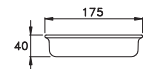


code usine	5115	5116	1028	1030	5117	5118	5119	1036
finitions	Chrome	Nickel	Nickel PVD	Nickel Mat	Laiton PVD	Or 24 carats	Argent	Bronze
prix	182	254	310	267	310	616	554	310

P022

Coupelle en verre.

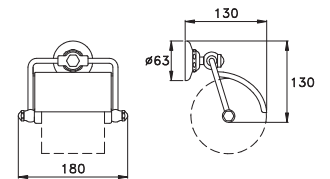
Sur demande, disponible en version percée, pour éviter la stagnation de l'eau, sauf céramique



code usine	7580	7581	7582
finitions	Transparent	Satiné	Céramique
prix	24	24	24

Italica 1032

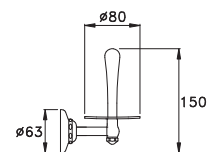
Porte-papier avec rouleau en bois



code usine	5120	5121	1037	1038	5122	5123	7485	1039
finitions	Chrome	Nickel	Nickel PVD	Nickel Mat	Laiton PVD	Or 24 carats	Argent	Bronze
prix	208	278	357	292	357	820	741	357

Italica 1035

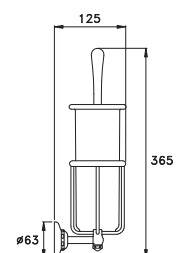
Porte-papier de réserve



code usine	5125	5126	1041	1042	5127	5128	7486	1043
finitions	Chrome	Nickel	Nickel PVD	Nickel Mat	Laiton PVD	Or 24 carats	Argent	Bronze
prix	147	208	256	218	256	594	547	256

Italica 1052

Porte-balai sur paroi avec pot en céramique

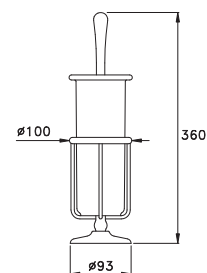


code usine	5130	5131	1044	1046	5132	5133	7487	1047
finitions	Chrome	Nickel	Nickel PVD	Nickel Mat	Laiton PVD	Or 24 carats	Argent	Bronze
prix	240	332	418	349	418	965	850	418




Italica 1054
Porte-balai au sol avec pot en céramique

code usine	7554	7555	1108	1109	7556	7557	7488	1062
finitions	Chrome	Nickel	Nickel PVD	Nickel Mat	Laiton PVD	Or 24 carats	Argent	Bronze
prix	203	263	332	276	332	788	696	332



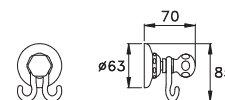
Italica 1066
Rack à serviettes

code usine	8285	8297	1063	1064	8298	8302	8317	1065
finitions	Chrome	Nickel	Nickel PVD	Nickel Mat	Laiton PVD	Or 24 carats	Argent	Bronze
prix	391	541	662	568	662	1362	1312	662



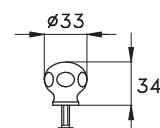
Italica 1082
Porte-peignoir double

code usine	5150	5151	1066	1067	5152	5153	7489	1068
finitions	Chrome	Nickel	Nickel PVD	Nickel Mat	Laiton PVD	Or 24 carats	Argent	Bronze
prix	125	163	208	171	208	486	440	208



Italica 1084/33
Bouton de porte ou de tiroir Ø 33 mm

code usine	5165	5166	1069	1070	5167	5168	7490	1071
finitions	Chrome	Nickel	Nickel PVD	Nickel Mat	Laiton PVD	Or 24 carats	Argent	Bronze
prix	17	24	40	26	40	101	93	40



Roma



La série Roma est en production ininterrompue depuis 1926.
Combien de produits au monde peuvent se vanter d'un tel record ?
La raison de son succès: une technique très fiable associée à des formes classiques, toujours renouvelées, mais qui ne trahissent jamais les lignes et le projet original. Tellement bien intégré dans notre époque que, encore aujourd'hui, Roma reste "Le robinet" par excellence.

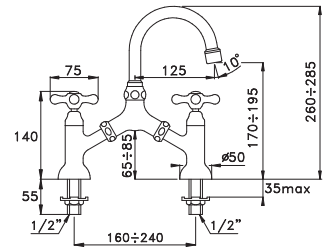


Roma 3215 - 1/2"

Mélangeur à entraxe variable avec bec orientable.

Disponible avec tête céramique (180°). Pour avoir tête céramique faire suivre le code usine de la lettre "X"

code usine	230	239	234	235	238	3639	3638	259
finitions	Chrome	Nickel	Nickel PVD	Nichel Mat	Laiton PVD	Or 24 carats	Argent	Bronze
prix	332	424	565	445	565	1162	1046	565



GR1165

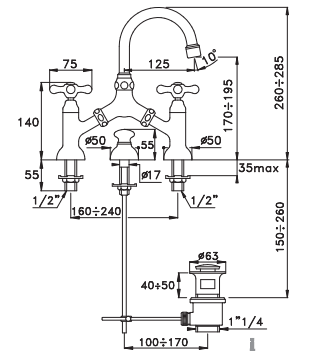


Roma 3215/351 - 1/2"

Mélangeur à entraxe variable avec bec orientable avec vidage 1" 1/4 et commande de vidage séparée.

Disponible avec tête céramique (180°). Pour avoir tête céramique faire suivre le code usine de la lettre "X"

code usine	455	458	464	465	459	460	463	466
finitions	Chrome	Nickel	Nickel PVD	Nichel Mat	Laiton PVD	Or 24 carats	Argent	Bronze
prix	481	603	733	633	733	1466	1318	733



GR1165

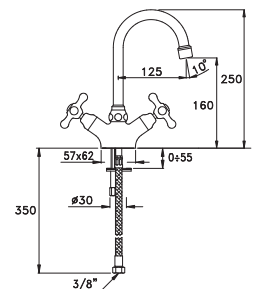


Roma 3216

Mélangeur de lavabo monotrou avec bec haut orientable sans vidage et sans commande de vidage.

Disponible avec tête céramique (180°). Pour avoir tête céramique faire suivre le code usine de la lettre "X"

code usine	12001	12002	12007	12008	12003	12004	12005	12006
finitions	Chrome	Nickel	Nickel PVD	Nichel Mat	Laiton PVD	Or 24 carats	Argent	Bronze
prix	249	317	379	333	379	757	687	379



GR1165

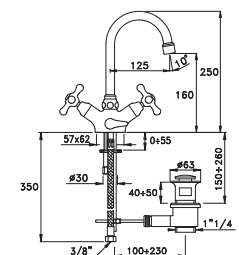


Roma 3217

Mélangeur de lavabo monotrou avec bec haut orientable et vidage 1" 1/4.

Disponible avec tête céramique (180°). Pour avoir tête céramique faire suivre le code usine de la lettre "X"

code usine	12011	12012	12017	12018	12013	12014	12015	12016
finitions	Chrome	Nickel	Nickel PVD	Nichel Mat	Laiton PVD	Or 24 carats	Argent	Bronze
prix	364	455	564	478	564	1127	1011	564



GR1165

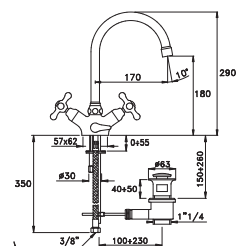


Roma 3217P

Mélangeur de lavabo monotrou avec bec prolongé haut orientable et vidage 1" 1/4.

Disponible avec tête céramique (180°). Pour avoir tête céramique faire suivre le code usine de la lettre "X"

code usine	12021	12022	12027	12028	12023	12024	12025	12026
finitions	Chrome	Nickel	Nickel PVD	Nichel Mat	Laiton PVD	Or 24 carats	Argent	Bronze
prix	379	472	572	496	572	1158	1041	572



GR1165

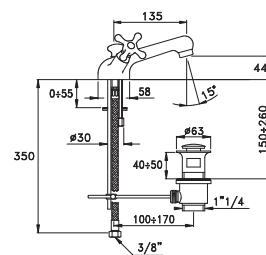


Roma 3219

Mélangeur de lavabo monotrou avec bec bas fixe et vidage 1"1/4

Disponible avec tête céramique (180°). Pour avoir tête céramique faire suivre le code usine de la lettre "X"

code usine	327	312	260	271	335	3644	331	276
finitions	Chrome	Nickel	Nickel PVD	Nichel Mat	Laiton PVD	Or 24 carats	Argent	Bronze
prix	364	486	594	510	594	1151	1035	594



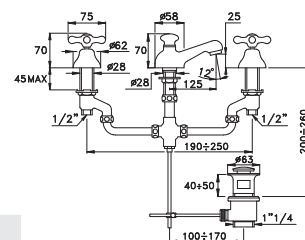
GR1165

Roma 3224 - 1/2"

Mélangeur de lavabo 3 trous avec bec bas fixe et vidage 1"1/4, épaisseur de serrage maximum 45 mm.

Disponible avec tête céramique (180°). Pour avoir tête céramique faire suivre le code usine de la lettre "X"

code usine	407	416	277	283	415	3645	412	284
finitions	Chrome	Nickel	Nickel PVD	Nichel Mat	Laiton PVD	Or 24 carats	Argent	Bronze
prix	449	626	757	657	757	1544	1388	757



GR1180R

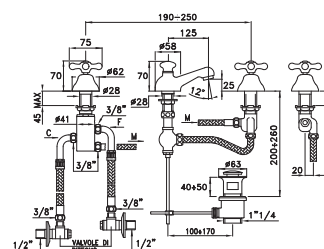


Roma 3224TC -Control thermostatique-

Mitigeur de lavabo thermostatique avec système de mélange TC: mitigeur thermostatique à gauche, robinet ouverture/fermeture à droite.

Disponible avec tête céramique (180°). Pour avoir tête céramique faire suivre le code usine de la lettre "X"

code usine	10101	10102	10109	10110	10103	10105	10104	10108
finitions	Chrome	Nickel	Nickel PVD	Nichel Mat	Laiton PVD	Or 24 carats	Argent	Bronze
prix	610	788	927	827	927	1698	1528	927



GR3100

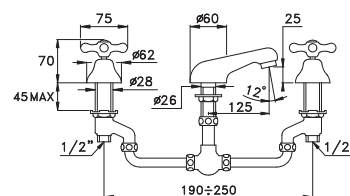
GR1180R

Roma 3222 - 1/2"

Mélangeur de lavabo 3 trous avec bec bas fixe, épaisseur de serrage maximum 45 mm.

Disponible avec tête céramique (180°). Pour avoir tête céramique faire suivre le code usine de la lettre "X"

code usine	383	380	394	377	381	387	382	376
finitions	Chrome	Nickel	Nickel PVD	Nichel Mat	Laiton PVD	Or 24 carats	Argent	Bronze
prix	310	432	518	454	518	1041	942	518



GR1180R

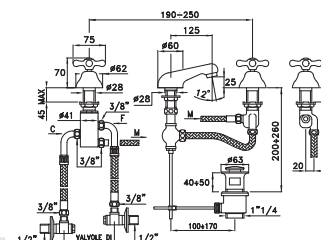


Roma 3222TC - 3/8"

Mitigeur de lavabo thermostatique avec système de mélange TC: mitigeur thermostatique à gauche, robinet ouverture/fermeture à droite.

Disponible avec tête céramique (180°). Pour avoir tête céramique faire suivre le code usine de la lettre "X"

code usine	10111	10112	10119	10120	10113	10115	10114	10118
finitions	Chrome	Nickel	Nickel PVD	Nichel Mat	Laiton PVD	Or 24 carats	Argent	Bronze
prix	464	641	788	673	788	1566	1411	788



CP-3100

GR1180R

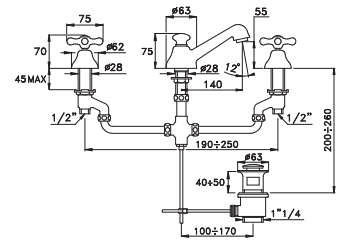
Roma 3224P - 1/2"

Mélangeur de lavabo 3 trous avec bec bas fixe prolongé et vidage 1"1/4, épaisseur de serrage maximum 45 mm

Disponible avec tête céramique (180°). Pour avoir tête céramique faire suivre le code usine de la lettre "X"



code usine	417	420	442	448	421	422	411	453
finitions	Chrome	Nickel	Nickel PVD	Nichel Mat	Laiton PVD	Or 24 carats	Argent	Bronze
prix	486	680	825	714	825	1666	1504	825



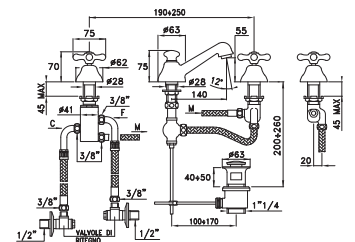
GR1180R

Roma 3224PTC -Control thermostatique-

Mitigeur de lavabo thermostatique avec système de mélange TC: mitigeur thermostatique à gauche, robinet ouverture/fermeture à droite.

Disponible avec tête céramique (180°). Pour avoir tête céramique faire suivre le code usine de la lettre "X"

code usine	10121	10122	10129	10130	10123	10125	10124	10128
finitions	Chrome	Nickel	Nickel PVD	Nichel Mat	Laiton PVD	Or 24 carats	Argent	Bronze
prix	641	834	980	876	980	1836	1652	980



CP-3100

GR1180R

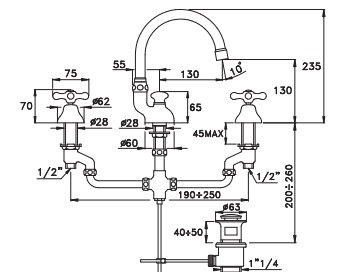
Roma 3225 - 1/2"

Mélangeur de lavabo 3 trous avec bec haut orientable et vidage 1"1/4, épaisseur de serrage maximum 45 mm

Disponible avec tête céramique (180°). Pour avoir tête céramique faire suivre le code usine de la lettre "X"



code usine	443	452	467	474	451	3646	447	489
finitions	Chrome	Nickel	Nickel PVD	Nichel Mat	Laiton PVD	Or 24 carats	Argent	Bronze
prix	541	741	912	778	912	1836	1652	912



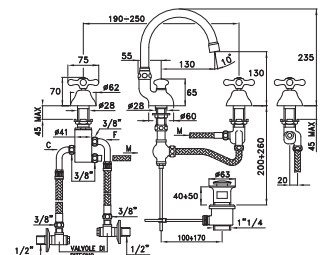
GR1180R

Roma 3225TC -Control thermostatique-

Mitigeur de lavabo thermostatique avec système de mélange TC: mitigeur thermostatique à gauche, robinet ouverture/fermeture à droite.

Disponible avec tête céramique (180°). Pour avoir tête céramique faire suivre le code usine de la lettre "X"

code usine	10131	10132	10139	10140	10133	10135	10134	10138
finitions	Chrome	Nickel	Nickel PVD	Nichel Mat	Laiton PVD	Or 24 carats	Argent	Bronze
prix	696	904	1066	949	1066	1991	1790	1066



CP-3100

GR1180R

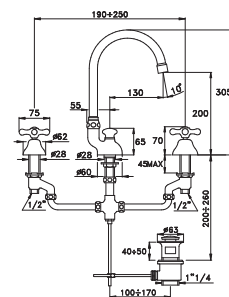
Roma 3226 - 1/2"

Mélangeur de lavabo 3 trous avec bec très haut, orientable et vidage 1"1/4. épaisseur de serrage maximum 45 mm

Disponible avec tête céramique (180°). Pour avoir tête céramique faire suivre le code usine de la lettre "X"



code usine	469	478	295	296	477	3647	473	297
finitions	Chrome	Nickel	Nickel PVD	Nichel Mat	Laiton PVD	Or 24 carats	Argent	Bronze
prix	588	820	996	861	996	2022	1813	996



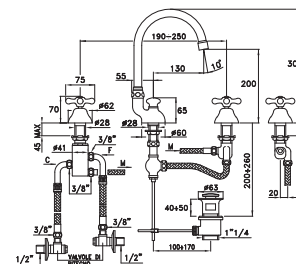
GR1180R

Roma 3226TC -Control thermostatique-

Mitigeur de lavabo thermostatique avec système de mélange TC: mitigeur thermostatique à gauche, robinet ouverture/fermeture à droite.

Disponible avec tête céramique (180°). Pour avoir tête céramique faire suivre le code usine de la lettre "X"

code usine	10141	10142	10149	10150	10143	10145	10144	10148
finitions	Chrome	Nickel	Nickel PVD	Nichel Mat	Laiton PVD	Or 24 carats	Argent	Bronze
prix	750	980	1164	1029	1164	2176	1967	1164



GR1180R

GR3100

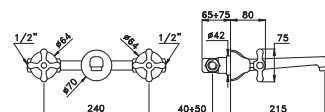
Roma 3229 - 1/2"

Mélangeur de lavabo mural encastré, livré avec les pièces de raccordement non assemblées, avec bec ref. 0/3229 longueur 215 mm

Disponible avec tête céramique (180°). Pour avoir tête céramique faire suivre le code usine de la lettre "X"



code usine	500	502	513	514	503	504	507	508
finitions	Chrome	Nickel	Nickel PVD	Nichel Mat	Laiton PVD	Or 24 carats	Argent	Bronze
prix	502	617	696	648	696	1405	1265	696



GR1180R

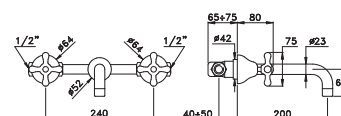
Roma 3861 - 1/2"

Mélangeur de lavabo mural encastré, livré avec pièces de raccordement non assemblées, bec fixe diamètre 23 mm, saillie 200 mm.

Disponible avec tête céramique (180°). Pour avoir tête céramique faire suivre le code usine de la lettre "X"



code usine	8185	8187	8174	8179	8188	8189	8184	8207
finitions	Chrome	Nickel	Nickel PVD	Nichel Mat	Laiton PVD	Or 24 carats	Argent	Bronze
prix	486	594	671	624	671	1066	957	671



GR1180R

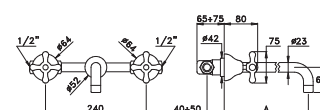
Roma 3861 AR - 1/2"

Bec longueur pareil à 100, 300, 400 mm

Pour ordre faire suivre le code usine de /100, /300, /400

Disponible avec tête céramique (180°). Pour avoir tête céramique faire suivre le code usine de la lettre "X"

code usine	8192	8194	8209	8212	8195	8196	8199	8216
finitions	Chrome	Nickel	Nickel PVD	Nichel Mat	Laiton PVD	Or 24 carats	Argent	Bronze
prix	564	696	780	731	780	1189	1072	780



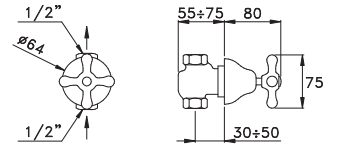
GR1180R



Roma 0/154 - 1/2"

Robinet droit à encastrer arrivée femelle

Disponible avec tête céramique (180°). Pour avoir tête céramique faire suivre le code usine de la lettre "X"



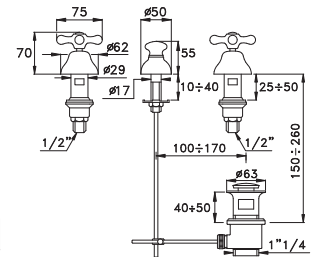
code usine	818	7361	7368	7369	7362	7363	7366	7367
finitions	Chrome	Nickel	Nickel PVD	Nichel Mat	Laiton PVD	Or 24 carats	Argent	Bronze
prix	171	217	256	228	256	418	364	256



Roma 3600 - 1/2"

Batterie pour bidet à gorge avec vidage 1" 1/4.

Disponible avec tête céramique (180°). Pour avoir tête céramique faire suivre le code usine de la lettre "X"



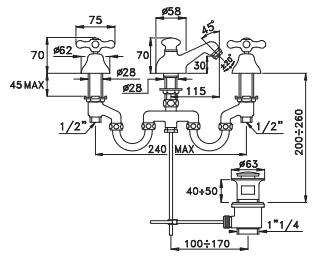
code usine	568	577	572	573	576	3649	3651	578
finitions	Chrome	Nickel	Nickel PVD	Nichel Mat	Laiton PVD	Or 24 carats	Argent	Bronze
prix	287	402	481	422	481	949	857	481



Roma 3601 - 1/2"

Mélangeur de bidet 3 trous avec bec bas à jet orientable et vidage 1" 1/4

Disponible avec tête céramique (180°). Pour avoir tête céramique faire suivre le code usine de la lettre "X"



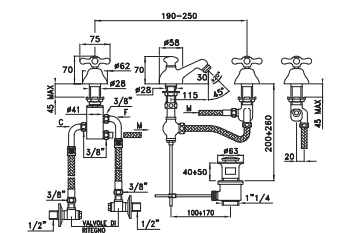
code usine	4716	5206	4735	4736	4722	4723	4726	4727
finitions	Chrome	Nickel	Nickel PVD	Nichel Mat	Laiton PVD	Or 24 carats	Argent	Bronze
prix	486	680	825	714	825	1666	1504	825



Roma 3601TC -Control thermostatique-

Mitigeur de bidet thermostatique avec système de mélange TC: mitigeur thermostatique à gauche, robinet ouverture/fermeture à droite.

Disponible avec tête céramique (180°). Pour avoir tête céramique faire suivre le code usine de la lettre "X"



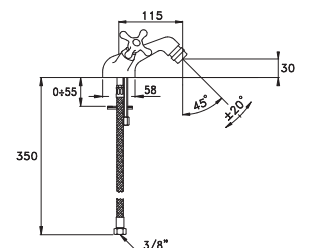
code usine	10151	10152	10159	10160	10153	10155	10154	10158
finitions	Chrome	Nickel	Nickel PVD	Nichel Mat	Laiton PVD	Or 24 carats	Argent	Bronze
prix	641	842	980	884	980	1836	1652	980



Roma 3602

Mélangeur de bidet monotrou avec bec bas à jet orientable sans vidage et sans commande de vidage.

Disponible avec tête céramique (180°). Pour avoir tête céramique faire suivre le code usine de la lettre "X"



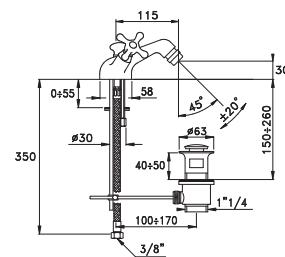
code usine	593	591	588	589	605	606	601	590
finitions	Chrome	Nickel	Nickel PVD	Nichel Mat	Laiton PVD	Or 24 carats	Argent	Bronze
prix	278	364	449	382	449	904	811	449

Roma 3604

Mélangeur de bidet monotrou avec bec bas à jet orientable et vidage 1" 1/4
Disponible avec tête céramique (180°). Pour avoir tête céramique faire suivre le code usine de la lettre "X"



code usine	609	618	619	620	617	3652	613	614
finitions	Chrome	Nickel	Nickel PVD	Nichel Mat	Laiton PVD	Or 24 carats	Argent	Bronze
prix	379	502	617	527	617	1258	1135	617



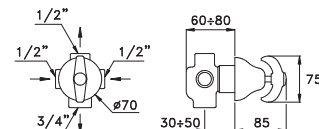
GR1165

Roma 0/150 - 1/2"

Inverseur manuel bain-douche à encastrer



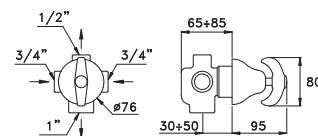
code usine	774	783	778	779	782	3668	784	790
finitions	Chrome	Nickel	Nickel PVD	Nichel Mat	Laiton PVD	Or 24 carats	Argent	Bronze
prix	256	332	370	349	370	510	455	370



Roma 0/150 - 3/4"

Inverseur manuel bain-douche à encastrer

code usine	786	1232	1238	1239	1233	1234	1237	1228
finitions	Chrome	Nickel	Nickel PVD	Nichel Mat	Laiton PVD	Or 24 carats	Argent	Bronze
prix	370	494	525	519	525	750	664	525

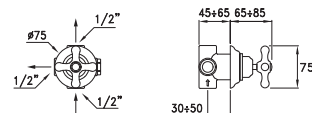


Roma 0/153 - 1/2"

Robinet/inverseur encastré à 2 sorties pour douche.



code usine	1010	1011	1018	1019	1012	1014	1013	1017
finitions	Chrome	Nickel	Nickel PVD	Nichel Mat	Laiton PVD	Or 24 carats	Argent	Bronze
prix	377	522	639	548	639	1127	1014	639



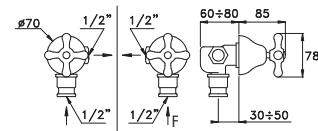
CP25-355

Roma 0/152 - 1/2"

Robinet d'équerre à encastrer avec raccord droite/gauche à l'entrée. Pour des quantités impaires ou des commandes à l'unité, préciser la position de la sortie du robinet en faisant suivre le code usine de F pour sortie à gauche et de C pour sortie à droite



code usine	803	812	813	814	811	3669	807	808
finitions	Chrome	Nickel	Nickel PVD	Nichel Mat	Laiton PVD	Or 24 carats	Argent	Bronze
prix	203	271	302	285	302	510	464	302



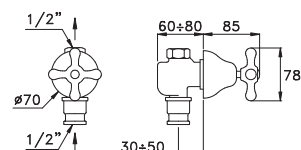
GR1260R

Roma 0/156 - 1/2"

Robinet droit à encastrer avec raccord droite/gauche à l'entrée



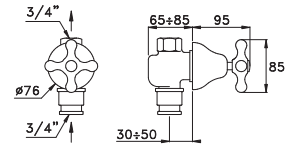
code usine	832	841	836	837	840	3670	842	843
finitions	Chrome	Nickel	Nickel PVD	Nichel Mat	Laiton PVD	Or 24 carats	Argent	Bronze
prix	171	217	256	228	256	418	364	256



GR1260R



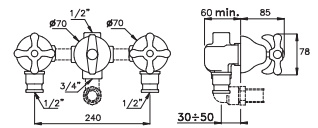
Roma 0/156 - 3/4"
Robinet droit à encastrer avec raccord droite/gauche à l'entrée



code usine	844	1242	1248	1249	1243	1244	1247	845
finitions	Chrome	Nickel	Nickel PVD	Nichel Mat	Laiton PVD	Or 24 carats	Argent	Bronze
prix	249	325	364	341	364	641	579	364

GR1300

Roma 3254 - 1/2"
*Mélangeur bain-douche à encastrer avec inverseur manuel et avec pièces de raccordement non assemblées. Sans bec et sans ensemble de douche. Le mélangeur sans pièces de raccordement est composé de 2 réf. Roma 0/152 et de 1 réf. Roma 0/150
 Disponible avec tête céramique (180°). Pour avoir tête céramique faire suivre le code usine de la lettre "X"*

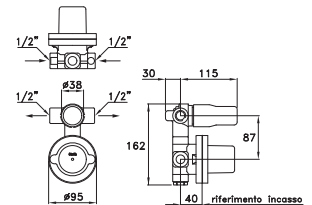


code usine	1258	1261	848	849	1262	1263	3679	858
finitions	Chrome	Nickel	Nickel PVD	Nichel Mat	Laiton PVD	Or 24 carats	Argent	Bronze
prix	680	850	918	893	918	1381	1243	918

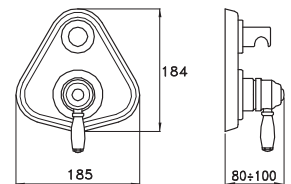


Roma 3254MC
Partie encastrée pour Italica 3254MC

code usine	16158							
finitions	Chrome							
prix	291							

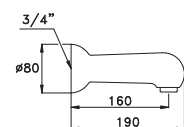


Roma 3254MC
*Mitigeur monocommande à encastrer pour bain douche avec inverseur automatique
 Pression dynamique minimale: 0,5 bar. À installer sur la partie encastrée 16158*



code usine	11501*	11502*	11506*	11507*	11503*	11504*	11505*	11508*
finitions	Chrome	Nickel	Nickel PVD	Nichel Mat	Laiton PVD	Or 24 carats	Argent	Bronze
prix	263	367	448	385	448	921	830	448

Roma 0/250-160 - 3/4"
Bec mural de baignoire 3/4", longueur 160 mm



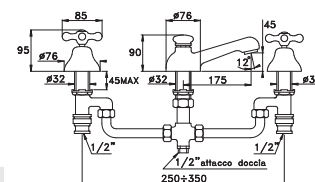
code usine	871	5210	883	884	881	3672	877	878
finitions	Chrome	Nickel	Nickel PVD	Nichel Mat	Laiton PVD	Or 24 carats	Argent	Bronze
prix	133	163	203	171	203	424	379	203

* Pour les manches de douchettes, faire suivre le code usine de la lettre B (blanc) or N (noir)

Roma 3256 - 1/2"

Mélangeur bain-douche pour installation horizontale avec inverseur automatique. pression dynamique minimale: 0,5 bar. Sans ensemble de douche.

code usine	4750	5207	4773	4774	4756	4758	4764	4775
finitions	Chrome	Nickel	Nickel PVD	Nichel Mat	Laiton PVD	Or 24 carats	Argent	Bronze
prix	857	1151	1297	1209	1297	2361	2120	1297

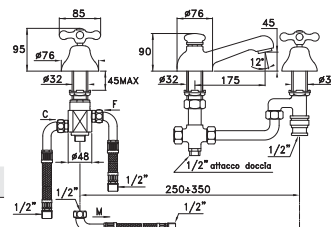


GR1290R

Roma 3256TC -Control thermostatique-

Mitigeur de bain-douche thermostatique avec système de mélange TC: mitigeur thermostatique à gauche, robinet ouverture/fermeture à droite

code usine	10161	10162	10169	10170	10163	10165	10164	10168
finitions	Chrome	Nickel	Nickel PVD	Nichel Mat	Laiton PVD	Or 24 carats	Argent	Bronze
prix	1127	1566	1916	1644	1916	3549	3192	1916



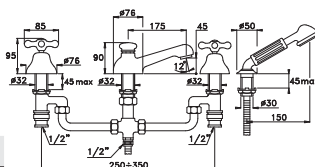
GR3100

GR1290R

Roma 3256/308 - 1/2"

Mélangeur bain-douche pour installation horizontale avec inverseur automatique et avec douchette, coulisseau et flexible de 200 cm. Pression dynamique minimale: 0,5 bar. Prévoir une trappe d'accès pour le remplacement éventuel du flexible

code usine	*1306	*1312	*1344	*1345	*1314	*1316	*1329	*1328
finitions	Chrome	Nickel	Nickel PVD	Nichel Mat	Laiton PVD	Or 24 carats	Argent	Bronze
prix	1057	1451	1643	1524	1643	3101	2793	1643

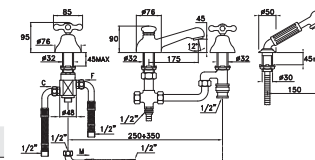


GR1290R

Roma 3256TC308 -Control thermostatique-

Mitigeur de bain-douche thermostatique avec système de mélange TC: mitigeur thermostatique à gauche, robinet ouverture/fermeture à droite

code usine	*10171	*10172	*10179	*10180	*10173	*10175	*10174	*10178
finitions	Chrome	Nickel	Nickel PVD	Nichel Mat	Laiton PVD	Or 24 carats	Argent	Bronze
prix	1392	1975	2429	2074	2429	4624	4203	2429



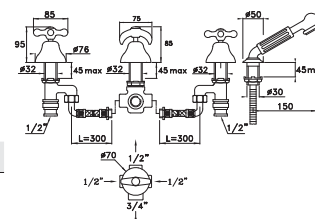
GR3100

GR1290R

Roma 3256TR/308 - 1/2"

Mélangeur bain-douche pour installation horizontale avec inverseur manuel

code usine	*10181	*10182	*10189	*10190	*10183	*10185	*10184	*10188
finitions	Chrome	Nickel	Nickel PVD	Nichel Mat	Laiton PVD	Or 24 carats	Argent	Bronze
prix	1110	1523	1725	1599	1725	3257	2932	1725

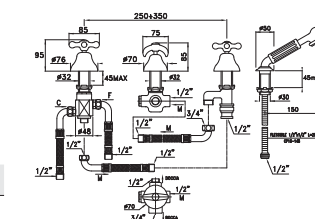


GR1290R

Roma 3256TRTC/308 -Control thermostatique-

Mitigeur de bain-douche thermostatique avec système de mélange TC: mitigeur thermostatique à gauche, robinet ouverture/fermeture à droite

code usine	*10191	*10192	*10199	*10200	*10193	*10195	*10194	*10198
finitions	Chrome	Nickel	Nickel PVD	Nichel Mat	Laiton PVD	Or 24 carats	Argent	Bronze
prix	1478	2029	2301	2130	2301	4301	3910	2301



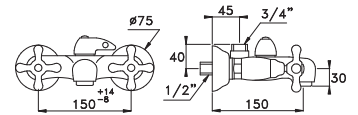
GR3100

GR1290R

Roma 3267 - 1/2"

Mélangeur bain-douche mural apparent avec inverseur manuel et raccords muraux excentrés. Sans ensemble de douche

Disponible avec tête céramique (180°). Pour avoir tête céramique faire suivre le code usine de la lettre "X"



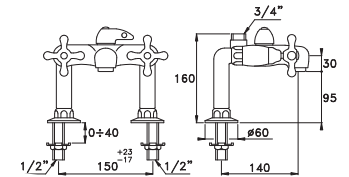
code usine	1352	1361	1356	1357	1360	3681	3890	3836
finitions	Chrome	Nickel	Nickel PVD	Nichel Mat	Laiton PVD	Or 24 carats	Argent	Bronze
prix	370	518	634	544	634	1411	1274	634



Roma 3267RG - 1/2"

Mélangeur bain-douche avec raccords coudés pour installation sur la gorge de la baignoire avec inverseur manuel et raccords muraux excentrés. Sans ensemble de douche

Disponible avec tête céramique (180°). Pour avoir tête céramique faire suivre le code usine de la lettre "X"



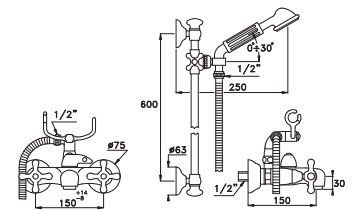
code usine	1366	1375	3881	3882	1374	3682	3934	1400
finitions	Chrome	Nickel	Nickel PVD	Nichel Mat	Laiton PVD	Or 24 carats	Argent	Bronze
prix	449	617	757	648	757	1706	1535	757



Roma 3267/302/6 - 1/2"

Mélangeur bain-douche mural apparent avec ensemble douchette sur barre, support téléphone et flexible 150 cm

Disponible avec tête céramique (180°). Pour avoir tête céramique faire suivre le code usine de la lettre "X"



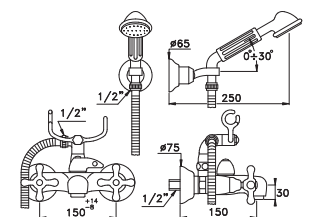
code usine	*1470	*1473	*1503	*1504	*1474	*1475	*1484	*1505
finitions	Chrome	Nickel	Nickel PVD	Nichel Mat	Laiton PVD	Or 24 carats	Argent	Bronze
prix	687	980	1164	1029	1164	2569	2314	1164



Roma 3267/305/6 - 1/2"

Mélangeur bain-douche mural apparent avec ensemble de douche à crochet haut orientable, support téléphone et flexible 150 cm

Disponible avec tête céramique (180°). Pour avoir tête céramique faire suivre le code usine de la lettre "X"



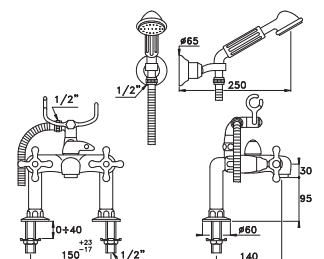
code usine	*1408	*1417	*1521	*1536	*1416	*3683	*1412	*1506
finitions	Chrome	Nickel	Nickel PVD	Nichel Mat	Laiton PVD	Or 24 carats	Argent	Bronze
prix	657	933	1103	980	1103	2445	2199	1103



Roma 3267RG305/6 - 1/2"

Mélangeur bain-douche avec raccords sur gorge avec ensemble de douche à crochet haut orientable, support téléphone et flexible 150 cm

Disponible avec tête céramique (180°). Pour avoir tête céramique faire suivre le code usine de la lettre "X"



code usine	*1421	*1430	*1431	*1432	*1429	*3685	*1425	*1426
finitions	Chrome	Nickel	Nickel PVD	Nichel Mat	Laiton PVD	Or 24 carats	Argent	Bronze
prix	727	1035	1227	1087	1227	2746	2199	1227



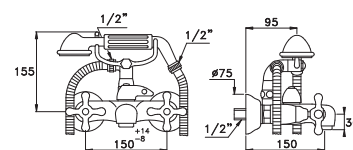


Roma 3267/306 - 1/2"

Mélangeur bain-douche mural apparent avec ensemble de douche sur support téléphone, flexible 125 cm

Disponible avec tête céramique (180°). Pour avoir tête céramique faire suivre le code usine de la lettre "X"

code usine	*1447	*2957	*1440	*1441	*1455	*3687	*1451	*1442
finitions	Chrome	Nickel	Nickel PVD	Nichel Mat	Laiton PVD	Or 24 carats	Argent	Bronze
prix	556	788	942	827	942	2083	1875	942



GR1245

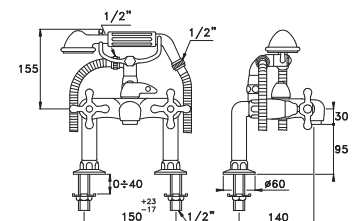


Roma 3267RG306 - 1/2"

Mélangeur bain-douche avec raccords sur gorge avec ensemble de douche sur support téléphone, flexible 125 cm

Disponible avec tête céramique (180°). Pour avoir tête céramique faire suivre le code usine de la lettre "X"

code usine	*1460	*1469	*1443	*1444	*1468	*3689	*1464	*1465
finitions	Chrome	Nickel	Nickel PVD	Nichel Mat	Laiton PVD	Or 24 carats	Argent	Bronze
prix	617	880	1057	924	1057	2376	2137	1057



GR1245

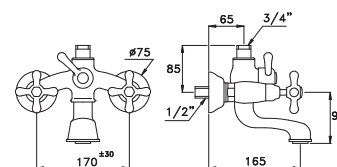


Roma 3274 - 1/2"

Mélangeur bain-douche mural apparent avec inverseur manuel

Disponible avec tête céramique (180°). Pour avoir tête céramique faire suivre le code usine de la lettre "X"

code usine	5600	5603	5656	5725	5604	5605	3943	5640
finitions	Chrome	Nickel	Nickel PVD	Nichel Mat	Laiton PVD	Or 24 carats	Argent	Bronze
prix	547	757	927	795	927	1935	1752	927



GR1270

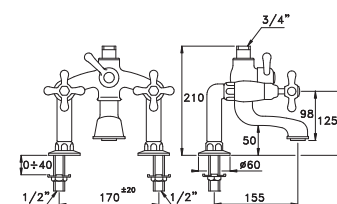


Roma 3274RG - 1/2"

Mélangeur bain-douche avec raccords sur gorge avec inverseur manuel

Disponible avec tête céramique (180°). Pour avoir tête céramique faire suivre le code usine de la lettre "X"

code usine	5608	5611	5726	5727	5612	5613	3991	5728
finitions	Chrome	Nickel	Nickel PVD	Nichel Mat	Laiton PVD	Or 24 carats	Argent	Bronze
prix	626	873	1066	917	1066	2291	2067	1066



GR1270

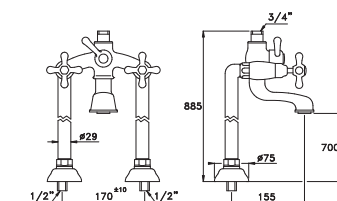


Roma 3274CL - 1/2"

Mélangeur bain-douche avec colonnes au sol avec inverseur manuel. Sans ensemble de douche. Pour une plus grande sécurité d'installation de ce mélangeur, il est fortement conseillé d'utiliser le collier 275

Disponible avec tête céramique (180°). Pour avoir tête céramique faire suivre le code usine de la lettre "X"

code usine	5550	5552	5559	5500	5553	5554	5557	5558
finitions	Chrome	Nickel	Nickel PVD	Nichel Mat	Laiton PVD	Or 24 carats	Argent	Bronze
prix	949	1313	1613	1379	1613	3917	3525	1613



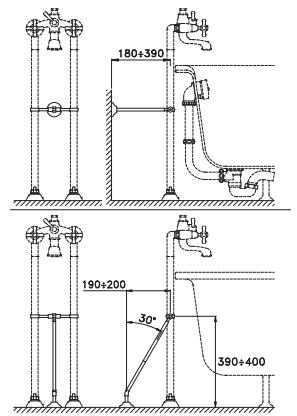
GR1270



Roma 275

Collier pour colonnes au sol diamètre 29mm, prévu pour fixation au sol ou au mur

code usine	9560	9562	9571	9575	9563	9564	9565	9561
finitions	Chrome	Nickel	Nickel PVD	Nichel Mat	Laiton PVD	Or 24 carats	Argent	Bronze
prix	302	402	486	422	486	1057	927	486

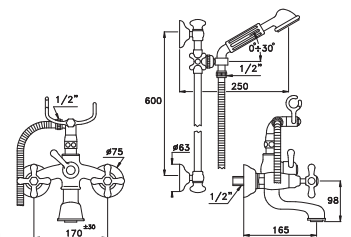


Roma 3274/302/6 - 1/2"

Mélangeur bain-douche mural apparent, inverseur manuel avec ensemble douchette sur barre, support téléphone et flexible 150 cm

Disponible avec tête céramique (180°). Pour avoir tête céramique faire suivre le code usine de la lettre "X"

code usine	*5616	*5619	*5501	*5502	*5620	*5621	*3953	*5503
finitions	Chrome	Nickel	Nickel PVD	Nichel Mat	Laiton PVD	Or 24 carats	Argent	Bronze
prix	857	1219	1451	1280	1451	3101	2793	1451



GR1270

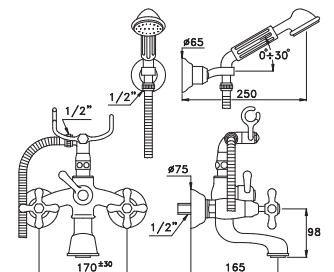


Roma 3274/305/6 - 1/2"

Mélangeur bain-douche mural apparent, inverseur manuel avec ensemble de douche à crochet haut orientable, support téléphone et flexible 150 cm.

Disponible avec tête céramique (180°). Pour avoir tête céramique faire suivre le code usine de la lettre "X"

code usine	*5649	*5652	*5729	*5730	*5653	*5654	*3962	*5731
finitions	Chrome	Nickel	Nickel PVD	Nichel Mat	Laiton PVD	Or 24 carats	Argent	Bronze
prix	825	1173	1397	1232	1397	2970	2676	1397



GR1270

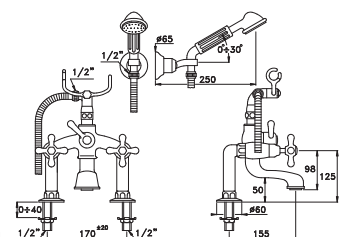


Roma 3274RG305/6 - 1/2"

Mélangeur bain-douche avec raccords sur gorge, inverseur manuel avec ensemble de douche à crochet haut orientable, support téléphone et flexible 150 cm

Disponible avec tête céramique (180°). Pour avoir tête céramique faire suivre le code usine de la lettre "X"

code usine	*5666	*5669	*5541	*5542	*5670	*5671	*3972	*5543
finitions	Chrome	Nickel	Nickel PVD	Nichel Mat	Laiton PVD	Or 24 carats	Argent	Bronze
prix	912	1288	1544	1352	1544	3324	2993	1544



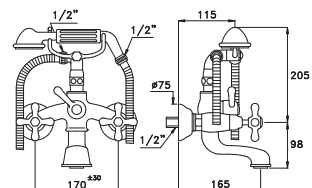
GR1270



Roma 3274/306 - 1/2"

Mélangeur bain-douche mural apparent, inverseur manuel avec ensemble de douche sur support téléphone, flexible 125 cm

Disponible avec tête céramique (180°). Pour avoir tête céramique faire suivre le code usine de la lettre "X"



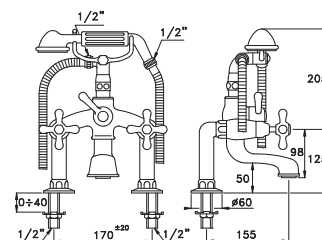
code usine	*5682	*5685	*5544	*5545	*5686	*5687	*3981	*5546
finitions	Chrome	Nickel	Nickel PVD	Nichel Mat	Laiton PVD	Or 24 carats	Argent	Bronze
prix	718	1011	1219	1062	1219	2608	2344	1219




Roma 3274RG306 - 1/2"

Mélangeur bain-douche avec raccords sur gorge, inverseur manuel avec ensemble de douche sur support téléphone,

Disponible avec tête céramique (180°). Pour avoir tête céramique faire suivre le code usine de la lettre "X"



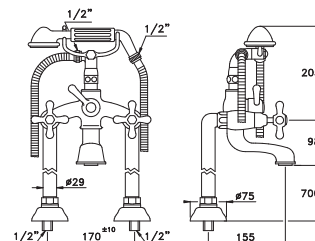
code usine	*5698	*5701	*5568	*5569	*5702	*5703	*5718	*5504
finitions	Chrome	Nickel	Nickel PVD	Nichel Mat	Laiton PVD	Or 24 carats	Argent	Bronze
prix	811	1142	1374	1200	1374	2961	2670	1374



Roma 3274CL306 - 1/2"

Mélangeur bain-douche, inverseur manuel avec colonnes au sol avec ensemble de douche sur support téléphone, flexible 125 cm. Pression dynamique minimale: 0,5 bar. Pour une plus grande sécurité d'installation de ce mélangeur, il est fortement conseillé d'utiliser le collier 275.

Disponible avec tête céramique (180°). Pour avoir tête céramique faire suivre le code usine de la lettre "X"



code usine	*5560	*5562	*5547	*5548	*5563	*5564	*5567	*5549
finitions	Chrome	Nickel	Nickel PVD	Nichel Mat	Laiton PVD	Or 24 carats	Argent	Bronze
prix	1127	1574	1905	1653	1905	4588	4125	1905

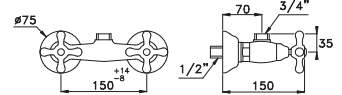


* Pour les manches de douchettes, faire suivre le code usine de la lettre B (plastique blanc), N (plastique noir), CB (céramique blanche) ou CN (céramique noire). Pour la poignée en céramique, il faut appliquer un supplément de 94 euros.

Roma 3283 - 1/2"

Mélangeur de douche apparent avec raccords muraux excentrés

Disponible avec tête céramique (180°). Pour avoir tête céramique faire suivre le code usine de la lettre "X"



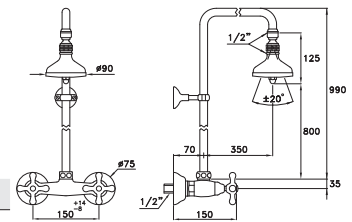
code usine	1552	1561	1556	1557	1560	3695	1569	1570
finitions	Chrome	Nickel	Nickel PVD	Nichel Mat	Laiton PVD	Or 24 carats	Argent	Bronze
prix	225	317	379	333	379	850	772	379



Roma 3283/301/314A - 1/2"

Mélangeur de douche apparent avec colonne apparente et pomme à rotule orientable ref. 314A - Ø 90 mm

Disponible avec tête céramique (180°). Pour avoir tête céramique faire suivre le code usine de la lettre "X"

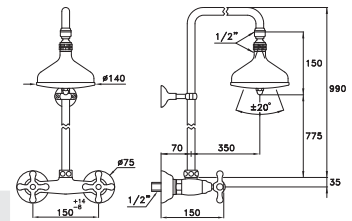


code usine	1541	1544	1577	1578	1545	1546	1539	1575
finitions	Chrome	Nickel	Nickel PVD	Nichel Mat	Laiton PVD	Or 24 carats	Argent	Bronze
prix	572	795	965	835	965	2430	2190	965



Mélangeur de douche apparent avec colonne apparente et pomme à rotule orientable ref. 314A - Ø 140 mm

Disponible avec tête céramique (180°). Pour avoir tête céramique faire suivre le code usine de la lettre "X"

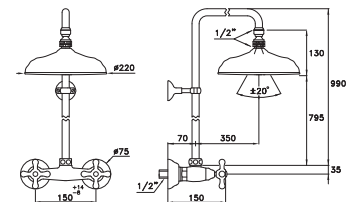


code usine	5330	5332	5358	5359	5333	5334	5337	5339
finitions	Chrome	Nickel	Nickel PVD	Nichel Mat	Laiton PVD	Or 24 carats	Argent	Bronze
prix	733	1027	1258	1078	1258	3186	2861	1258



Mélangeur de douche apparent avec colonne apparente et pomme à rotule orientable ref. 314A - Ø 220 mm

Disponible avec tête céramique (180°). Pour avoir tête céramique faire suivre le code usine de la lettre "X"

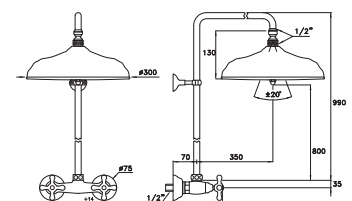


code usine	9690	9691	9697	9698	9692	9694	9693	9699
finitions	Chrome	Nickel	Nickel PVD	Nichel Mat	Laiton PVD	Or 24 carats	Argent	Bronze
prix	785	1093	1338	1148	1338	3219	2897	1338



Mélangeur de douche apparent avec colonne apparente et pomme à rotule orientable ref. 314A - Ø 300 mm

Disponible avec tête céramique (180°). Pour avoir tête céramique faire suivre le code usine de la lettre "X"



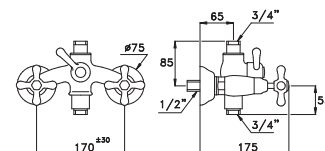
code usine	9700	9701	9707	9708	9702	9704	9703	9709
finitions	Chrome	Nickel	Nickel PVD	Nichel Mat	Laiton PVD	Or 24 carats	Argent	Bronze
prix	1126	1570	1919	1649	1919	4381	3944	1919



Roma 3284 - 1/2"

Mélangeur de douche apparent à 2 sorties avec inverseur manuel

Disponible avec tête céramique (180°). Pour avoir tête céramique faire suivre le code usine de la lettre "X"



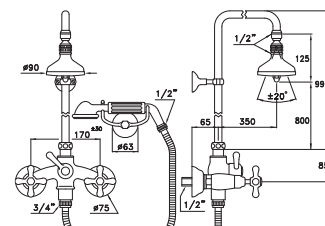
code usine	5040	5043	5042	5049	5044	5045	5052	5059
finitions	Chrome	Nickel	Nickel PVD	Nichel Mat	Laiton PVD	Or 24 carats	Argent	Bronze
prix	494	687	842	721	842	1768	1744	842



Roma 3284/33 - 1/2"

Mélangeur de douche apparent à 2 sorties avec inverseur manuel, avec colonne apparente et pomme à rotule orientable ref. 314A - Ø 90 mm et avec douchette et support téléphone ref. Roma 304

Disponible avec tête céramique (180°). Pour avoir tête céramique faire suivre le code usine de la lettre "X"

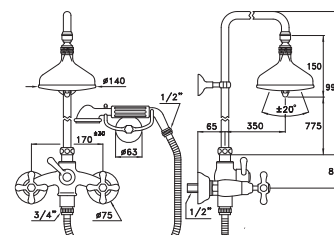


code usine	*5050	*5053	*5068	*5069	*5054	*5055	*5058	*5062
finitions	Chrome	Nickel	Nickel PVD	Nichel Mat	Laiton PVD	Or 24 carats	Argent	Bronze
prix	1019	1437	1728	1509	1728	4010	3618	1728



Mélangeur de douche apparent avec colonne apparente et pomme à rotule orientable ref. 314A - Ø 140 mm

Disponible avec tête céramique (180°). Pour avoir tête céramique faire suivre le code usine de la lettre "X"

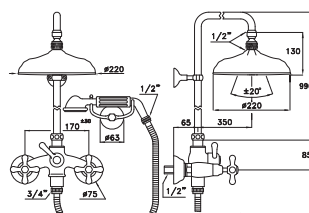


code usine	*5350	*5352	*5364	*5365	*5353	*5354	*5357	*5366
finitions	Chrome	Nickel	Nickel PVD	Nichel Mat	Laiton PVD	Or 24 carats	Argent	Bronze
prix	1181	1666	2013	1749	2013	4766	4288	2013



Mélangeur de douche apparent avec colonne apparente et pomme à rotule orientable ref. 314A - Ø 220 mm

Disponible avec tête céramique (180°). Pour avoir tête céramique faire suivre le code usine de la lettre "X"

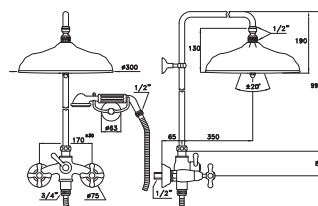


code usine	*9840	*9841	*9847	*9848	*9842	*9844	*9843	*9849
finitions	Chrome	Nickel	Nickel PVD	Nichel Mat	Laiton PVD	Or 24 carats	Argent	Bronze
prix	1231	1735	2101	1822	2101	5017	4507	2101



Mélangeur de douche apparent avec colonne apparente et pomme à rotule orientable ref. 314A - Ø 300 mm

Disponible avec tête céramique (180°). Pour avoir tête céramique faire suivre le code usine de la lettre "X"



code usine	*9850	*9851	*9857	*9858	*9852	*9854	*9853	*9859
finitions	Chrome	Nickel	Nickel PVD	Nichel Mat	Laiton PVD	Or 24 carats	Argent	Bronze
prix	1572	2211	2681	2322	2681	5501	4952	2681

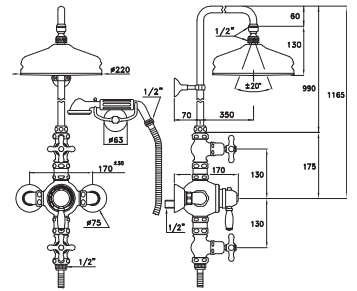




Roma IS3284/33-220

Mitigeur thermostatique douche apparent avec colonne et pomme de douche de 220mm et douchette mural 304

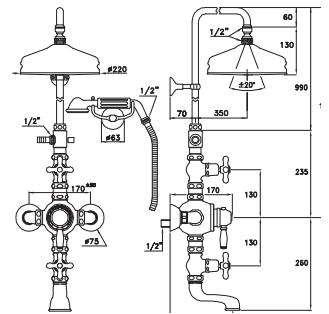
code usine	24340*	24341*	24342*	24343*	24344*	24345*	24346*	24347*
finitions	Chrome	Nickel	Nickel PVD	Nichel Mat	Laiton PVD	Or 24 carats	Argent	Bronze
prix	2370	3318	4029	3484	4029	8293	7465	4029



Roma IS3274/33-220

Mitigeur thermostatique pour bain-douche apparent avec colonne et pomme de douche de 220mm, douchette mural 304

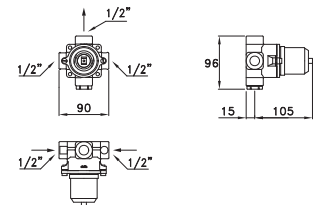
code usine	24230*	24231*	24232*	24233*	24234*	24235*	24236*	24237*
finitions	Chrome	Nickel	Nickel PVD	Nichel Mat	Laiton PVD	Or 24 carats	Argent	Bronze
prix	2789	3904	4741	4100	4741	9761	8785	4741



Roma 3292MC - 1/2"

Corps encastré pour mitigeur mono commande de douche

code usine	11000							
finitions	Bronze							
prix	175							



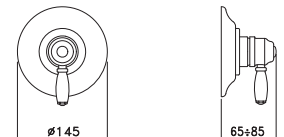
CP25-370



Roma 3292MC P.V.

Façade apparente pour mitigeur mono commande de douche

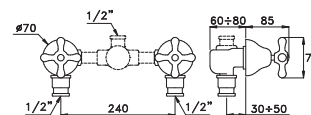
code usine	11001**	11002**	11008**	11009**	11003**	11005**	11004**	11019**
finitions	Chrome	Nickel	Nickel PVD	Nichel Mat	Laiton PVD	Or 24 carats	Argent	Bronze
prix	162	225	275	236	275	517	465	275



Roma 3292

Mélangeur de douche à encastrer. Livré avec pièces de raccordement non assemblées, est composé de n° 2 Roma 0/152

Disponible avec tête céramique (180°). Pour avoir tête céramique faire suivre le code usine de la lettre "X"

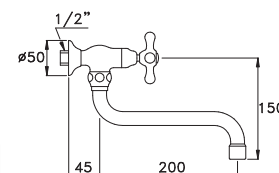


code usine	1612	5208	1616	1617	1620	3698	3924	1600
finitions	Chrome	Nickel	Nickel PVD	Nichel Mat	Laiton PVD	Or 24 carats	Argent	Bronze
prix	464	564	603	592	603	1065	997	603

GR1260R

Roma 3194 /200 - 1/2"

Robinet simple mural avec bec orientable longueur 200 mm

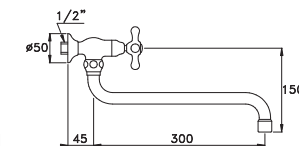


code usine	2330	2331	2327	2328	2332	2335	2336	2324
finitions	Chrome	Nickel	Nickel PVD	Nichel Mat	Laiton PVD	Or 24 carats	Argent	Bronze
prix	133	185	226	194	226	466	419	226

GR1165

Roma 3194/300 - 1/2"

Robinet simple mural avec bec orientable longueur 300 mm

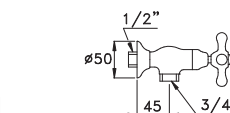


code usine	2338	2339	3805	3806	2340	2344	2347	2348
finitions	Chrome	Nickel	Nickel PVD	Nichel Mat	Laiton PVD	Or 24 carats	Argent	Bronze
prix	133	185	226	194	226	466	419	226

GR1165

Roma 3194

Robinet simple mural sans bec

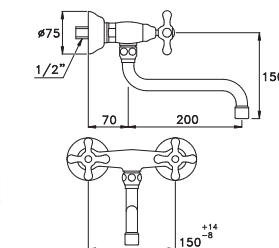


code usine	2342	2343	3827	3828	2351	2352	2355	2356
finitions	Chrome	Nickel	Nickel PVD	Nichel Mat	Laiton PVD	Or 24 carats	Argent	Bronze
prix	93	129	158	135	158	326	293	158

GR1245

Roma 3243 - 1/2"

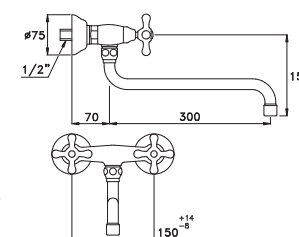
Mélangeur d'évier mural apparent avec raccords muraux excentrés et bec orientable inférieur longueur 200 mm



code usine	2499	2508	2511	2512	2507	2504	2503	2513
finitions	Chrome	Nickel	Nickel PVD	Nichel Mat	Laiton PVD	Or 24 carats	Argent	Bronze
prix	287	357	432	378	432	904	811	432

GR1245

Mélangeur d'évier mural apparent avec raccords muraux excentrés et bec orientable inférieur longueur 300 mm



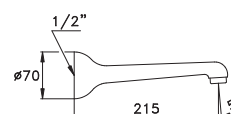
code usine	2531	2540	2567	2568	2539	2536	2535	2561
finitions	Chrome	Nickel	Nickel PVD	Nichel Mat	Laiton PVD	Or 24 carats	Argent	Bronze
prix	310	370	455	389	455	957	857	455

GR1245

Compléments



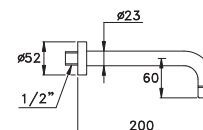
0/3229 - 1/2"
Bec mural fixe avec filetage femelle 1/2" longueur 215 mm



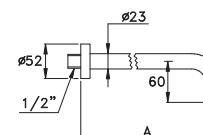
code usine	518	527	530	531	526	3798	523	522
finitions	Chrome	Nickel	Nickel PVD	Nichel Mat	Laiton PVD	Or 24 carats	Argent	Bronze
prix	147	208	249	218	249	603	541	249



861 Roma - 1/2"
Bec mural fixe diamètre 23 mm avec mousseur, saillie 200 mm



code usine	2618	2613	2642	2643	2614	2623	2632	2651
finitions	Chrome	Nickel	Nickel PVD	Nichel Mat	Laiton PVD	Or 24 carats	Argent	Bronze
prix	93	125	155	133	155	325	287	155



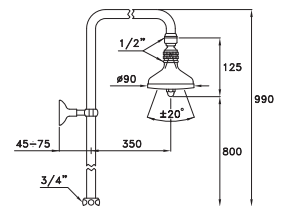
861 Roma AR - 1/2"
Bec longueur pareil à 100, 300, 400 mm
Pour ordre faire suivre le code usine de /100, /300, /400

code usine	2619	2626	2660	2661	2627	2628	2630	2652
finitions	Chrome	Nickel	Nickel PVD	Nichel Mat	Laiton PVD	Or 24 carats	Argent	Bronze
prix	171	217	263	228	263	449	411	263

Douches

301/314A-90

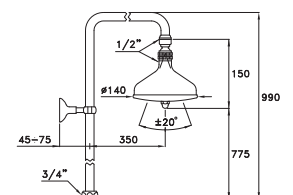
Colonne de douche apparente avec pomme à rotule orientable ref. 314A - Ø 90 mm



code usine	1675	1678	1695	1696	1679	1680	1683	1704
finitions	Chrome	Nickel	Nickel PVD	Nichel Mat	Laiton PVD	Or 24 carats	Argent	Bronze
prix	364	510	617	536	617	1613	1405	617

301/314A-140

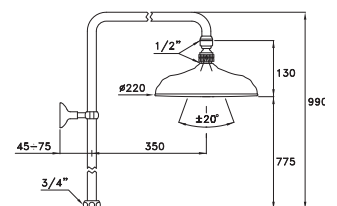
Colonne de douche apparente avec pomme à rotule orientable ref. 314A - Ø 140 mm



code usine	5320	5322	5367	5368	5323	5324	5327	5348
finitions	Chrome	Nickel	Nickel PVD	Nichel Mat	Laiton PVD	Or 24 carats	Argent	Bronze
prix	518	696	865	731	865	2029	1919	865

301/314A-220

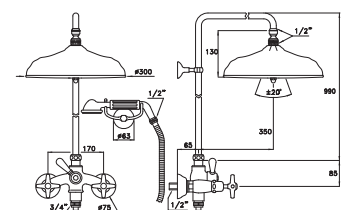
Colonne de douche apparente avec pomme à rotule orientable ref. 314A - Ø 220 mm avec système anti-calcaire



code usine	8325	8326	8406	8407	8327	8356	8328	8402
finitions	Chrome	Nickel	Nickel PVD	Nichel Mat	Laiton PVD	Or 24 carats	Argent	Bronze
prix	575	809	991	849	991	2344	2059	991

301/314A-300

Colonne de douche apparente avec pomme à rotule orientable ref. 314A - Ø 300 mm avec système anti-calcaire



code usine	8345D	8346D	8448D	8449D	8347D	8349D	8348D	8408D
finitions	Chrome	Nickel	Nickel PVD	Nichel Mat	Laiton PVD	Or 24 carats	Argent	Bronze
prix	916	1286	1571	1350	1571	3327	2965	1571

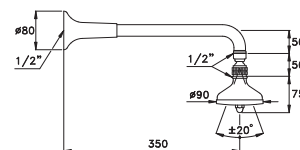


303/314A-90

Bras de douche avec pomme à rotule orientable ref.314A Ø 90 mm



code usine	1624	1633	1629	1634	1632	3717	1628	1622
finitions	Chrome	Nickel	Nickel PVD	Nichel Mat	Laiton PVD	Or 24 carats	Argent	Bronze
prix	278	394	481	414	481	1274	1119	481

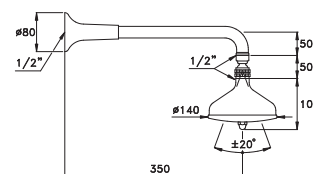


303/314A-140

Bras de douche avec pomme à rotule orientable ref.314A Ø 140 mm



code usine	5310	5312	5369	5370	5313	5314	5315	5371
finitions	Chrome	Nickel	Nickel PVD	Nichel Mat	Laiton PVD	Or 24 carats	Argent	Bronze
prix	449	626	764	657	764	1690	1633	764

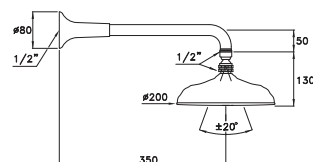


303/314A-220

Bras de douche avec pomme à rotule orientable ref.314A Ø 220 mm avec système anti-calcaire



code usine	8364	8365	8422	8428	8366	8368	8367	8412
finitions	Chrome	Nickel	Nickel PVD	Nichel Mat	Laiton PVD	Or 24 carats	Argent	Bronze
prix	490	693	852	729	852	2037	1790	852

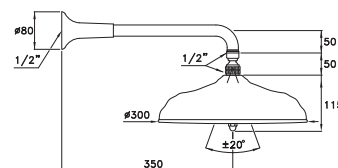


303/314A-300

Bras de douche avec pomme à rotule orientable ref.314A Ø 300 mm avec système anti-calcaire



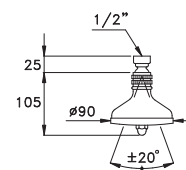
code usine	8384D	8385D	8457D	8458D	8386D	8388D	8387D	8459D
finitions	Chrome	Nickel	Nickel PVD	Nichel Mat	Laiton PVD	Or 24 carats	Argent	Bronze
prix	833	1170	1433	1229	1433	2988	2679	1433





314A-90

Pomme de douche à rotule orientable Ø 90 mm

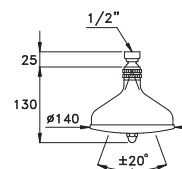


code usine	2015	5242	2028	2029	2023	3751	2019	2020
finitions	Chrome	Nickel	Nickel PVD	Nichel Mat	Laiton PVD	Or 24 carats	Argent	Bronze
prix	171	233	278	245	278	750	657	278



314A-140

Pomme de douche à rotule orientable Ø 140 mm

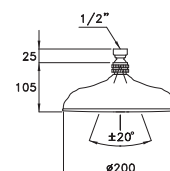


code usine	5300	5302	5372	5373	5303	5304	5305	5374
finitions	Chrome	Nickel	Nickel PVD	Nichel Mat	Laiton PVD	Or 24 carats	Argent	Bronze
prix	332	472	572	496	572	1165	1049	572



314A-220

Pomme de douche à rotule orientable Ø 220 mm avec système anti-calcaire

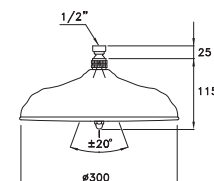


code usine	8452	8453	8501	8502	8454	8456	8455	8486
finitions	Chrome	Nickel	Nickel PVD	Nichel Mat	Laiton PVD	Or 24 carats	Argent	Bronze
prix	383	532	651	559	651	1504	1327	651



314A-300

Pomme de douche à rotule orientable Ø 300 mm avec système anti-calcaire

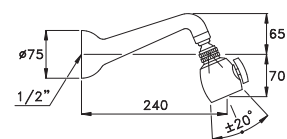


code usine	8462D	8463D	8512D	8513D	8464D	8468D	8465D	8469D
finitions	Chrome	Nickel	Nickel PVD	Nichel Mat	Laiton PVD	Or 24 carats	Argent	Bronze
prix	726	1009	1232	1059	1232	2463	2216	1232



303TER313A

Bras et pomme de douche à rotule à 2 jets réf. 313A

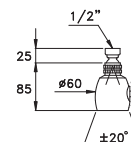


code usine	1636	5257	1640	1641	1644	3718	1668	1649
finitions	Chrome	Nickel	Nickel PVD	Nichel Mat	Laiton PVD	Or 24 carats	Argent	Bronze
prix	186	263	317	276	317	702	632	317



313A

Pomme de douche à rotule, à 2 jets

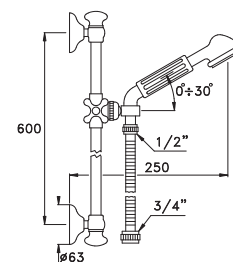


code usine	2003	2012	2007	2008	2011	3750	2034	2035
finitions	Chrome	Nickel	Nickel PVD	Nichel Mat	Laiton PVD	Or 24 carats	Argent	Bronze
prix	101	147	171	155	171	387	348	171



Roma 302

Ensemble de douche sur barre réglable, douchette et barre de type Roma. Flexible: longueur 150 cm

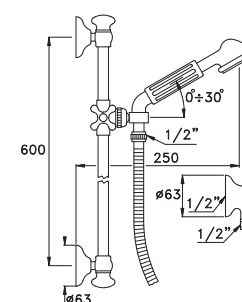


code usine	1691*	5214*	1594*	1595*	1699*	3703*	1705*	1731*
finitions	Chrome	Nickel	Nickel PVD	Nichel Mat	Laiton PVD	Or 24 carats	Argent	Bronze
prix	278	418	472	439	472	1057	952	472



Roma 302A

Ensemble de douche sur barre réglable, avec douchette et barre de type Roma et coude d'alimentation Flexible: longueur 125 cm

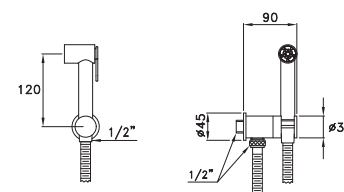


code usine	1745*	5216*	1749*	1750*	1753*	3713*	*1761	*1767
finitions	Chrome	Nickel	Nickel PVD	Nichel Mat	Laiton PVD	Or 24 carats	Argent	Bronze
prix	302	464	525	487	525	1158	1042	525



Roma 309AT

Douchette en laiton Shut-Off avec manette de retourne automatique et support avec coude d'alimentation

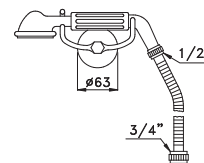


code usine	18261	18262	18257	18258	18263	18264	18266	18265
finitions	Chrome	Nickel	Nickel PVD	Nichel Mat	Laiton PVD	Or 24 carats	Argent	Bronze
prix	290	407	494	427	494	1016	905	494



Roma 304

Ensemble de douche avec crochet mural fixe douchette, support et rosace de type Roma
Flexible: longueur 150 cm

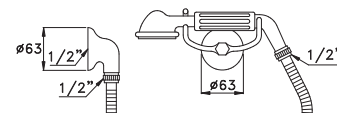


code usine	1781*	5218*	1796*	1797*	1789*	3722*	1794*	1795*
finitions	Chrome	Nickel	Nickel PVD	Nichel Mat	Laiton PVD	Or 24 carats	Argent	Bronze
prix	186	287	317	301	317	718	646	317



Roma 304A

Ensemble de douche avec coude d'alimentation, douchette, support et rosace de type Roma. Flexible: longueur 125 cm

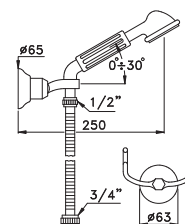


code usine	1826*	5220*	1848*	1849*	1834*	3728*	1837*	1842*
finitions	Chrome	Nickel	Nickel PVD	Nichel Mat	Laiton PVD	Or 24 carats	Argent	Bronze
prix	217	325	364	341	364	803	723	364



Roma 305

Ensemble de douche avec crochet fixe et crochet à rotule, douchette, support et rosace de type Roma. Flexible: longueur 150 cm

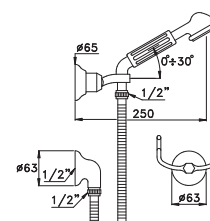


code usine	1871*	1880*	1870*	1875*	1879*	3734*	1876*	1888*
finitions	Chrome	Nickel	Nickel PVD	Nichel Mat	Laiton PVD	Or 24 carats	Argent	Bronze
prix	240	364	418	382	418	912	821	418



Roma 305A

Ensemble de douche avec coude d'alimentation, douchette, support et rosace de type Roma. Flexible: longueur 125 cm

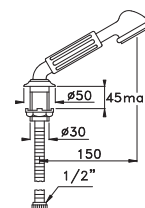


code usine	1916*	5222*	1920*	1921*	1924*	3740*	1926*	1927*
finitions	Chrome	Nickel	Nickel PVD	Nichel Mat	Laiton PVD	Or 24 carats	Argent	Bronze
prix	263	411	449	432	449	1003	903	449



Roma 308

Ensemble de douche avec coulisseau, douchette de type Roma et Roma, flexible 200 cm.
La référence Roma 308 est livrée, dans toutes les finitions, avec le manche de douchette en blanc. Prévoir une trappe d'accès pour le remplacement éventuel du flexible



code usine	1985*	5225*	1580*	1585*	1993*	3748*	1989*	1586*
finitions	Chrome	Nickel	Nickel PVD	Nichel Mat	Laiton PVD	Or 24 carats	Argent	Bronze
prix	225	325	370	341	370	795	702	370

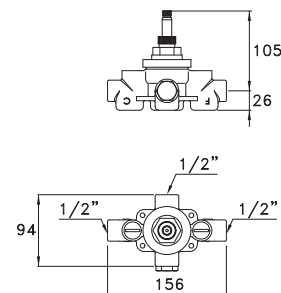
Isomix Thermostatique



IS3293 incasso

Partie encastrée pour les mitigeurs IS3293

code usine	9450
finitions	Bronze
prix	362

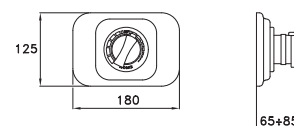


IS3293 P.V.

Façade pour mitigeur thermostatique
A installer sur la partie encastrée 9450



code usine	9500*	9501*	9506*	9507*	9502*	9503*	9504*	9505*
finitions	Chrome	Nickel	Nickel PVD	Nichel Mat	Laiton PVD	Or 24 carats	Argent	Bronze
prix	257	403	432	423	432	1178	992	432

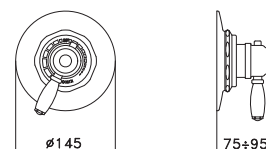


IS3293 Roma P.V.

Façade Roma pour mitigeur thermostatique
A installer sur la partie encastrée 9450



code usine	9510**	9511**	9516**	9517**	9512**	9513**	9514**	9515**
finitions	Chrome	Nickel	Nickel PVD	Nichel Mat	Laiton PVD	Or 24 carats	Argent	Bronze
prix	280	462	525	485	525	1225	1038	525

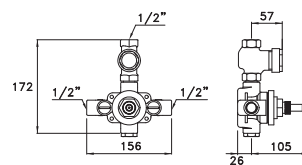


*Pour avoir la manette noire ou blanche, faire suivre le code de la lettre B (blanc mat), N (noir brillant)** Pour avoir le manche de la douchette Roma en blanc ou en noir, faire suivre le code usine de la lettre B (blanc) ou N (noir).



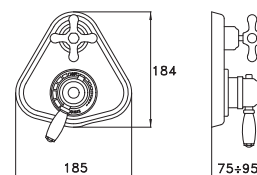
IS3292
Partie encastrée pour les mitigeurs IS3292

code usine	9455
finitions	Bronze
prix	432



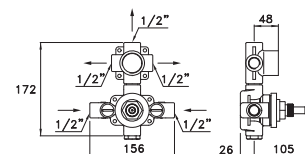
IS3292 Roma P.V.
Façade Roma pour mitigeur thermostatique avec robinet de sortie
A installer sur la partie encastrée 9455

code usine	9710**	9711**	9716**	9717**	9712**	9713**	9714**	9715**
finitions	Chrome	Nickel	Nickel PVD	Nichel Mat	Laiton PVD	Or 24 carats	Argent	Bronze
prix	322	543	607	570	607	1656	1423	607



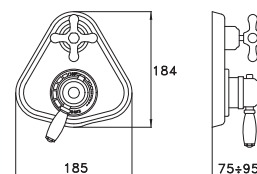
IS3294
Partie encastrée pour les mitigeurs IS3294

code usine	9460
finitions	Bronze
prix	549




IS3294 Roma P.V.
Façade Roma pour mitigeur thermostatique avec robinet/inverseur encastré à 2 sorties pour douche.
A installer sur la partie encastrée 9460

code usine	9950**	9951**	9956**	9957**	9952**	9953**	9954**	9955**
finitions	Chrome	Nickel	Nickel PVD	Nichel Mat	Laiton PVD	Or 24 carats	Argent	Bronze
prix	322	543	607	570	607	1656	1423	607



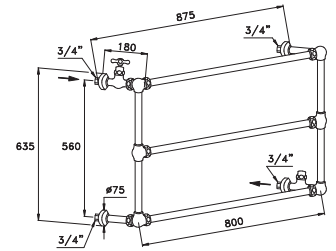
** Pour avoir le manche de la douchette Roma en blanc ou en noir, faire suivre le code usine de la lettre B (blanc) ou N (noir).

Sèche serviettes




Roma 981B - 3/4"

Sèche serviettes à 3 barres avec robinet d'entrée poignée Roma et robinet de sortie à capuchon fermé, avec purgeur
 Entraxe verticale (fixe): 560 mm
 Entraxe horizontale (variable): 800 mm

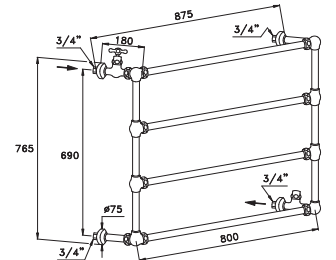


code usine	2712	5279	3871	3874	2720	3809	2716	2717
finitions	Chrome	Nickel	Nickel PVD	Nichel Mat	Laiton PVD	Or 24 carats	Argent	Bronze
prix	1049	1466	1790	1539	1790	5367	4830	1790




Roma 983B - 3/4"

Sèche serviettes à 4 barres avec robinet d'entrée poignée Roma et robinet de sortie à capuchon fermé, avec purgeur
 Entraxe verticale (fixe): 690 mm
 Entraxe horizontale (variable): 800 mm

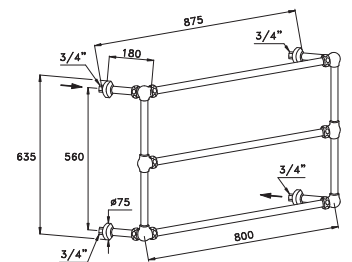


code usine	4637	5282	4636	4645	4643	4644	4634	4635
finitions	Chrome	Nickel	Nickel PVD	Nichel Mat	Laiton PVD	Or 24 carats	Argent	Bronze
prix	1350	1875	2260	1969	2260	6848	6163	2260




981A - 3/4"

Sèche serviettes à 3 barres sans robinets, avec purgeur
 Entraxe verticale (fixe): 560 mm
 Entraxe horizontale (variable): 800 mm



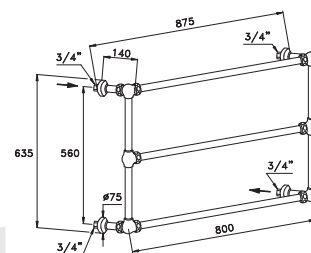
code usine	2703	5278	80235	80236	2711	3808	2707	80237
finitions	Chrome	Nickel	Nickel PVD	Nichel Mat	Laiton PVD	Or 24 carats	Argent	Bronze
prix	942	1304	1550	1369	1550	4905	4310	1550



981AR - 3/4"

Sèche serviettes à 3 barres sans robinets, avec purgeur. Raccords réduits pour une saillie du mur de 140 mm

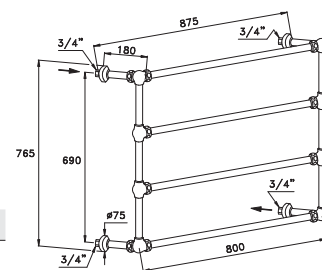
code usine	8330	8332	80240	80241	8333	8334	8329	80242
finitions	Chrome	Nickel	Nickel PVD	Nichel Mat	Laiton PVD	Or 24 carats	Argent	Bronze
prix	933	1297	1544	1361	1544	4897	4303	1544



983A - 3/4"

Sèche serviettes à 4 barres sans robinets, avec purgeur.
Entraxe verticale (fixe): 690 mm
Entraxe horizontale (variable): 800 mm

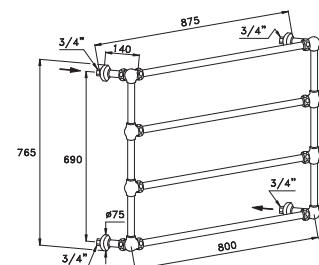
code usine	4626	5281	80245	80246	4632	4633	4625	80247
finitions	Chrome	Nickel	Nickel PVD	Nichel Mat	Laiton PVD	Or 24 carats	Argent	Bronze
prix	1219	1706	2022	1791	2022	6376	5614	2022



983AR - 3/4"

Sèche serviettes à 4 barres sans robinets, avec purgeur. Raccords réduits pour une saillie du mur de 140 mm

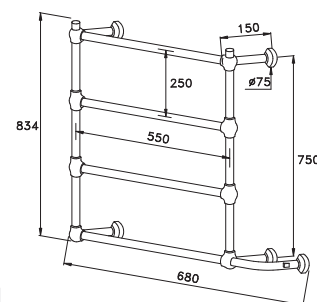
code usine	8400	8403	80250	80251	8404	8405	8399	80252
finitions	Chrome	Nickel	Nickel PVD	Nichel Mat	Laiton PVD	Or 24 carats	Argent	Bronze
prix	1211	1698	2013	1783	2013	6371	5606	2013



985

Sèche serviettes électrique avec tube en laiton, diamètre 25mm.
Alimentation 220V avec cartouche en acier inox 200W, conforme aux dernières normes de l'office d'homologation allemandes VDE.
Disponible en classe d'isolation II. Pour ordre faire suivre le code usine de /CLII

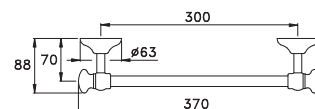
code usine	9940
finitions	Chrome
prix	2536



Accessoires



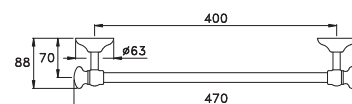
Roma 602/30
Porte-serviette de 300 mm



code usine	4981	4982	1072	1073	4989	4990	4991	1074
finitions	Chrome	Nickel	Nickel PVD	Nichel Mat	Laiton PVD	Or 24 carats	Argent	Bronze
prix	143	203	233	213	233	718	657	233



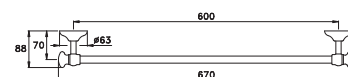
Roma 602/40
Porte-serviette de 400 mm



code usine	4970	5234	1075	1076	4973	4974	4978	1077
finitions	Chrome	Nickel	Nickel PVD	Nichel Mat	Laiton PVD	Or 24 carats	Argent	Bronze
prix	162	208	240	218	240	750	680	240



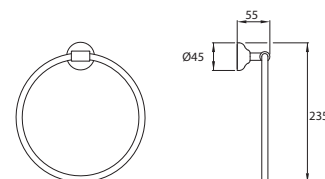
Roma 602/60
Porte-serviette de 600 mm



code usine	4960	5235	1078	1079	4963	4964	4968	1080
finitions	Chrome	Nickel	Nickel PVD	Nichel Mat	Laiton PVD	Or 24 carats	Argent	Bronze
prix	169	217	256	228	256	803	718	256



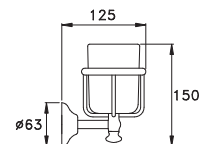
Roma 603
Anneau porte-serviette



code usine	4996	4997	1081	1082	4998	4999	5024	1083
finitions	Chrome	Nickel	Nickel PVD	Nichel Mat	Laiton PVD	Or 24 carats	Argent	Bronze
prix	104	147	178	154	178	355	320	178



Roma 1012
Porte-verre sans gobelet

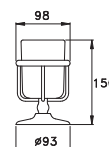


BICCHIERE VETRO

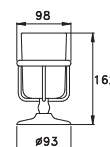
code usine	7500	7501	1084	1085	7502	7503	7506	1086
finitions	Chrome	Nickel	Nickel PVD	Nichel Mat	Laiton PVD	Or 24 carats	Argent	Bronze
prix	182	254	310	267	310	616	554	310



Roma 1014
Porte-verre à poser sans gobelet



BICCHIERE VETRO

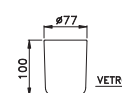


BICCHIERE CERAMICA

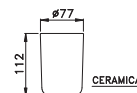
code usine	5105	5106	1051	1052	5107	5108	5109	1053
finitions	Chrome	Nickel	Nickel PVD	Nichel Mat	Laiton PVD	Or 24 carats	Argent	Bronze
prix	182	254	310	267	310	616	554	310



B012
Gobelet en verre



VETRO

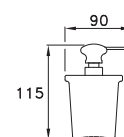


CERAMICA

code usine	7570	7571	7572
finitions	Transparent	Satiné	Céramique
prix	24	24	24



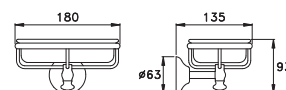
D020
Distributeur de savon liquide en verre satiné



code usine	8255	8256	1090	1091	8257	8259	8258	1092
finitions	Chrome	Nickel	Nickel PVD	Nichel Mat	Laiton PVD	Or 24 carats	Argent	Bronze
prix	109	150	183	158	183	339	306	183



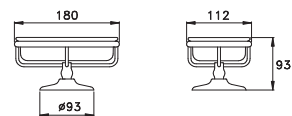
Roma 1022
Porte-savon sans coupelle



code usine	7510	7511	1093	1094	7512	7513	7516	1095
finitions	Chrome	Nickel	Nickel PVD	Nichel Mat	Laiton PVD	Or 24 carats	Argent	Bronze
prix	182	254	310	267	310	616	554	310

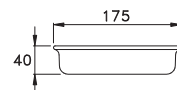


Roma 1024
Porte-savon à poser sans coupelle



code usine	5115	5116	1028	1030	5117	5118	5119	1036
finitions	Chrome	Nickel	Nickel PVD	Nichel Mat	Laiton PVD	Or 24 carats	Argent	Bronze
prix	182	254	310	267	310	616	554	310

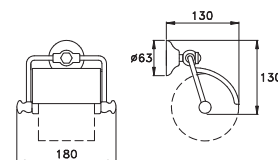
P022
Coupelle en verre.
Sur demande, disponible en version percée, pour éviter la stagnation de l'eau, sauf céramique



code usine	7580	7581	7582
finitions	Transparent	Satiné	Céramique
prix	24	24	24



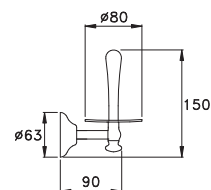
Roma 1032
Porte-papier avec rouleau en bois



code usine	7520	7521	1099	1100	7522	7523	7526	1101
finitions	Chrome	Nickel	Nickel PVD	Nichel Mat	Laiton PVD	Or 24 carats	Argent	Bronze
prix	186	249	317	261	317	727	657	317



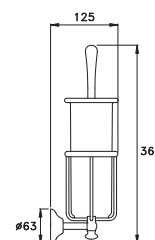
Roma 1035
Porte-papier de réserve



code usine	7564	7565	1102	1103	7566	7567	7575	1104
finitions	Chrome	Nickel	Nickel PVD	Nichel Mat	Laiton PVD	Or 24 carats	Argent	Bronze
prix	133	186	225	195	225	518	472	225



Roma 1052
Porte-balai sur paroi avec pot en céramique

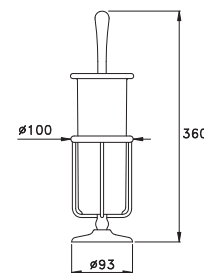


code usine	7540	7541	1105	1106	7542	7543	7546	1107
finitions	Chrome	Nickel	Nickel PVD	Nichel Mat	Laiton PVD	Or 24 carats	Argent	Bronze
prix	225	310	379	326	379	895	803	379



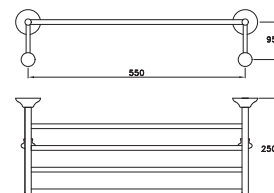
Roma 1054
Porte-balai au sol avec pot en céramique

code usine	7554	7555	1108	1109	7556	7557	7488	1062
finitions	Chrome	Nickel	Nickel PVD	Nichel Mat	Laiton PVD	Or 24 carats	Argent	Bronze
prix	203	263	332	276	332	788	696	332



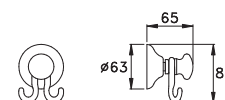
Roma 1066
Rack à serviettes

code usine	8295	8296	1111	1112	16552	16553	16554	1113
finitions	Chrome	Nickel	Nickel PVD	Nichel Mat	Laiton PVD	Or 24 carats	Argent	Bronze
prix	364	505	616	530	616	1268	1141	616



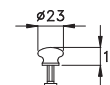
Roma 1082
Porte-peignoir double

code usine	7530	7531	1114	1115	7532	7533	7536	1116
finitions	Chrome	Nickel	Nickel PVD	Nichel Mat	Laiton PVD	Or 24 carats	Argent	Bronze
prix	101	140	171	147	171	418	370	171



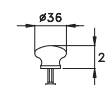
Roma 1084/23
Bouton de porte ou de tiroir Ø 23 mm

code usine	7550	7551	1117	1118	7552	7553	7549	1119
finitions	Chrome	Nickel	Nickel PVD	Nichel Mat	Laiton PVD	Or 24 carats	Argent	Bronze
prix	9	17	24	19	24	55	47	24



Roma 1084/36
Bouton de porte ou de tiroir Ø 36 mm

code usine	7560	7561	1120	1121	7562	7563	7574	1122
finitions	Chrome	Nickel	Nickel PVD	Nichel Mat	Laiton PVD	Or 24 carats	Argent	Bronze
prix	17	24	31	26	31	70	55	31



Eccelsa



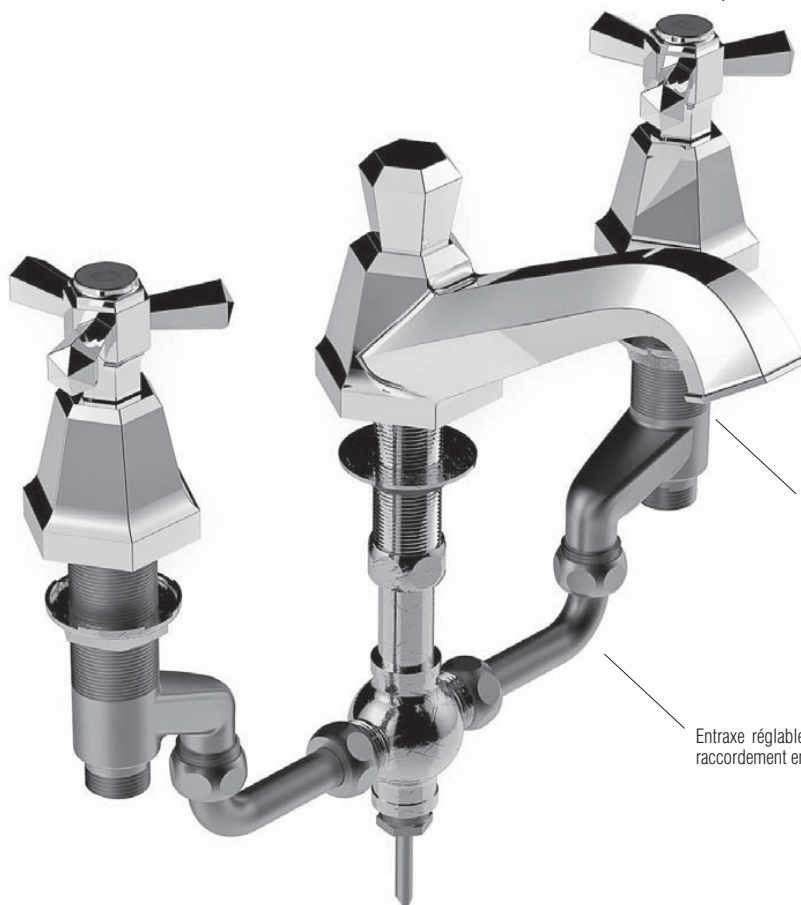
La série Eccelsa, qui vit le jour à la fin des années vingt comme “Série Exagonale Extra Luxe”, revient à l’occasion du 125^{ème} anniversaire de Stella. Robinet aux lignes subtiles et sophistiquées, il demande par sa forme particulière une rare compétence dans la conception et dans la réalisation.

Dessinée en pleine période cubiste, l’Eccelsa s’adapte de façon étonnante à la tendance contemporaine, comme seuls les objets de grand design savent le faire



Tête traditionnelle et tête céramique

Disponible avec tête céramique (180°).
Pour avoir tête céramique faire suivre le code usine de la lettre "X"



Disponibles dans les finitions suivantes : Chrome , Nichel , Nichel PVD , Nichel Mat , Laiton PVD , Bronze , Or , Argent

Entraxe réglable avec tube de raccordement en cuivre



LE SYSTÈME TC

Le système TC est un brevet Stella qui permet d'obtenir une température stabilisée sur les robinetteries traditionnelles à 3 trous. En apparence, l'aspect du mélangeur reste le même, en réalité, le robinet de gauche commande un mitigeur thermostatique, alors que le robinet de droite ne commande que le débit. Ainsi, grâce au système TC, se trouve réuni l'esthétique du mélangeur traditionnel 3 trous, l'avantage du mitigeur à commande unique et le confort du thermostatique.



Eccelsa 3601



Eccelsa 3217M



Eccelsa 3223



Italice 3274/306

ECCELSA À MANETTES DE COMMANDE EN CÉRAMIQUE*
En remplacement des poignées Eccelsa, il est possible de choisir des manettes de commande métal ou en noir. Dans ce cas le montage se fait avec des têtes céramiques à 90°. Pour la commande, faire suivre la référence commerciale des lettres XL (métal) ou XLN (Noir).

* même prix que les poignées standard

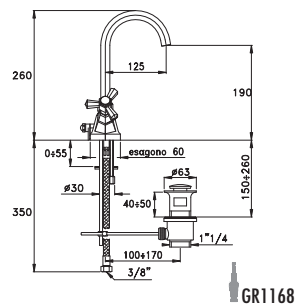
Eccelsa 3217

Mélangeur de lavabo monotrou avec bec haut orientable et vidage 1" 1/4 et commande à l'arrière sur le dessus.

Disponible avec têtes céramiques à 180°. Pour la commande, faire suivre la référence commerciale de la lettre X. Egalement disponible avec des manettes de commande en métal ou en noir. Dans ce cas le montage se fait avec des têtes céramiques à 90°. Pour la commande, faire suivre la référence commerciale des lettres XL (métal) ou XLN (Noir).



code usine	7981	7982	79810	79811	7983	7984	7985	79812
finitions	Chrome	Nickel	Nickel PVD	Nickel Mat	Laiton PVD	Or 24 carats	Argent	Bronze
prix	610	772	942	811	942	1882	1689	942



GR1168

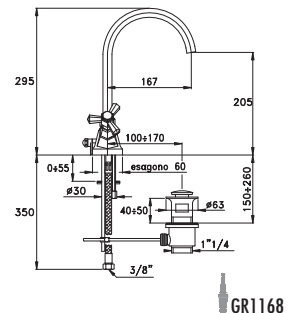
Eccelsa 3217P

Mélangeur de lavabo monotrou avec bec prolongé haut orientable et vidage 1" 1/4

Disponible avec têtes céramiques à 180°. Pour la commande, faire suivre la référence commerciale de la lettre X. Egalement disponible avec des manettes de commande en métal ou en noir. Dans ce cas le montage se fait avec des têtes céramiques à 90°. Pour la commande, faire suivre la référence commerciale des lettres XL (métal) ou XLN (Noir).



code usine	7995	7996	79815	79816	7997	7998	7999	79817
finitions	Chrome	Nickel	Nickel PVD	Nickel Mat	Laiton PVD	Or 24 carats	Argent	Bronze
prix	617	867	965	910	965	1975	1775	965



GR1168

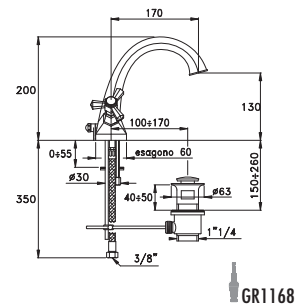
Eccelsa 3217M

Mélangeur de lavabo monotrou bec haut avec vidage 1" 1/4

Disponible avec têtes céramiques à 180°. Pour la commande, faire suivre la référence commerciale de la lettre X. Egalement disponible avec des manettes de commande en métal ou en noir. Dans ce cas le montage se fait avec des têtes céramiques à 90°. Pour la commande, faire suivre la référence commerciale des lettres XL (métal) ou XLN (Noir).



code usine	7989	7990	79820	79821	7991	7992	7993	79822
finitions	Chrome	Nickel	Nickel PVD	Nickel Mat	Laiton PVD	Or 24 carats	Argent	Bronze
prix	657	825	1116	866	1116	1993	1813	1116



GR1168

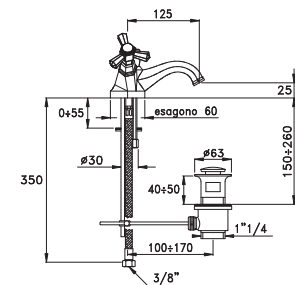
Eccelsa 3219 - 3/8"

Mélangeur de lavabo monotrou avec bec bas fixe et vidage 1" 1/4

Disponible avec têtes céramiques à 180°. Pour la commande, faire suivre la référence commerciale de la lettre X. Egalement disponible avec des manettes de commande en métal ou en noir. Dans ce cas le montage se fait avec des têtes céramiques à 90°. Pour la commande, faire suivre la référence commerciale des lettres XL (métal) ou XLN (Noir).



code usine	7800	7801	79825	79826	7802	7803	7804	79827
finitions	Chrome	Nickel	Nickel PVD	Nickel Mat	Laiton PVD	Or 24 carats	Argent	Bronze
prix	564	792	960	832	960	1973	1778	960



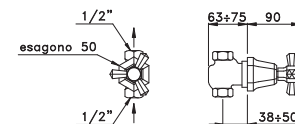
Eccelsa 0/154 - 1/2"

Robinet droit à encaster arrivée femelle

Disponible avec têtes céramiques à 180°. Pour la commande, faire suivre la référence commerciale de la lettre X. Egalement disponible avec des manettes de commande en métal ou en noir. Dans ce cas le montage se fait avec des têtes céramiques à 90°. Pour la commande, faire suivre la référence commerciale des lettres XL (métal) ou XLN (Noir).



code usine	7827	7828	79830	79831	7829	7830	7831	79832
finitions	Chrome	Nickel	Nickel PVD	Nickel Mat	Laiton PVD	Or 24 carats	Argent	Bronze
prix	295	370	432	389	432	696	626	432



GR1168

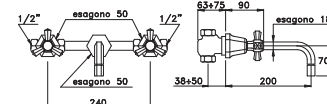
Eccelsa 3863 - 1/2"

Mélangeur de lavabo mural encastré, livré avec les pièces de raccordement non assemblées, bec fixe diamètre 18 mm, saillie 200 mm

Disponible avec têtes céramiques à 180°. Pour la commande, faire suivre la référence commerciale de la lettre X. Egalement disponible avec des manettes de commande en métal ou en noir. Dans ce cas le montage se fait avec des têtes céramiques à 90°. Pour la commande, faire suivre la référence commerciale des lettres XL (métal) ou XLN (Noir).



code usine	7820	7821	79835	79836	7822	7823	7824	79837
finitions	Chrome	Nickel	Nickel PVD	Nickel Mat	Laiton PVD	Or 24 carats	Argent	Bronze
prix	764	942	1097	989	1097	1851	1689	1097



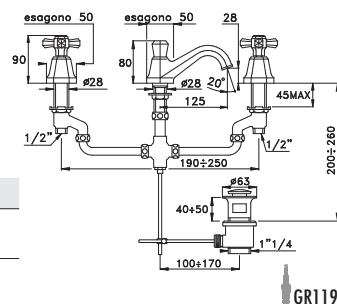
GR1198

Eccelsa 3224 - 1/2"

Mélangeur de lavabo 3 trous avec bec bas fixe et vidage 1" 1/4, épaisseur de serrage maximum 45 mm

Disponible avec têtes céramiques à 180°. Pour la commande, faire suivre la référence commerciale de la lettre X. Egalement disponible avec des manettes de commande en métal ou en noir. Dans ce cas le montage se fait avec des têtes céramiques à 90°. Pour la commande, faire suivre la référence commerciale des lettres XL (métal) ou XLN (Noir).

code usine	7807	7808	79840	79841	7809	7810	7811	79842
finitions	Chrome	Nickel	Nickel PVD	Nickel Mat	Laiton PVD	Or 24 carats	Argent	Bronze
prix	780	1111	1327	1167	1327	2676	2407	1327



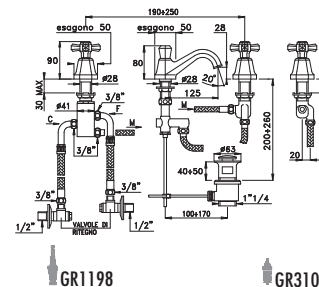
GR1198

Eccelsa 3224TC - -Control thermostatique-

Mitigeur de lavabo thermostatique avec système de mélange TC: mitigeur thermostatique à gauche, robinet aouverture/fermeture à droite

Disponible avec tête céramique (180°). Pour avoir tête céramique faire suivre le code usine de la lettre "X"

code usine	10301	10302	79845	79846	10303	10305	10304	79847
finitions	Chrome	Nickel	Nickel PVD	Nickel Mat	Laiton PVD	Or 24 carats	Argent	Bronze
prix	1003	1281	1504	1345	1504	2897	2639	1504



GR1198

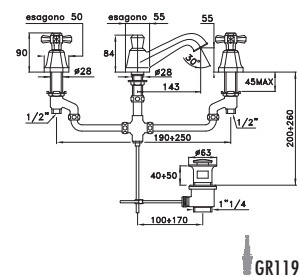
GR3100

Eccelsa 3224P - 1/2"

Mélangeur de lavabo 3 trous avec bec bas fixe et vidage 1" 1/4, épaisseur de serrage maximum 45 mm

Disponible avec têtes céramiques à 180°. Pour la commande, faire suivre la référence commerciale de la lettre X. Egalement disponible avec des manettes de commande en métal ou en noir. Dans ce cas le montage se fait avec des têtes céramiques à 90°. Pour la commande, faire suivre la référence commerciale des lettres XL (métal) ou XLN (Noir).

code usine	79960	79961	79962	79963	79964	79965	79966	79967
finitions	Chrome	Nickel	Nickel PVD	Nickel Mat	Laiton PVD	Or 24 carats	Argent	Bronze
prix	839	1167	1427	1226	1427	2937	2644	1427



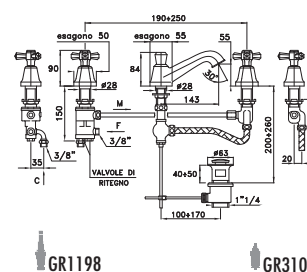
GR1198

Eccelsa 3224PTC - 3/8"

Mitigeur de lavabo thermostatique avec système de mélange TC: mitigeur thermostatique à gauche, robinet aouverture/fermeture à droite

Disponible avec tête céramique (180°). Pour avoir tête céramique faire suivre le code usine de la lettre "X"

code usine	79970	79971	79972	79973	79974	79975	79976	79977
finitions	Chrome	Nickel	Nickel PVD	Nickel Mat	Laiton PVD	Or 24 carats	Argent	Bronze
prix	1079	1344	1616	1413	1616	3183	2898	1616



GR1198

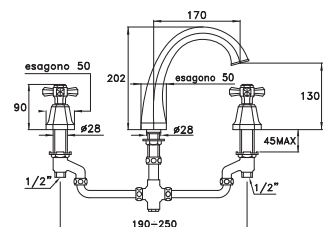
GR3100

Eccelsa 3223 - 1/2"

Mélangeur de lavabo 3 trous avec bec fixe, épaisseur de serrage maximum 45 mm

Disponible avec têtes céramiques à 180°. Pour la commande, faire suivre la référence commerciale de la lettre X. Egalement disponible avec des manettes de commande en métal ou en noir. Dans ce cas le montage se fait avec des têtes céramiques à 90°. Pour la commande, faire suivre la référence commerciale des lettres XL (métal) ou XLN (Noir).

code usine	8280	8281	79850	79851	8282	8283	8284	79852
finitions	Chrome	Nickel	Nickel PVD	Nickel Mat	Laiton PVD	Or 24 carats	Argent	Bronze
prix	696	965	1173	1013	1173	2430	2190	1173



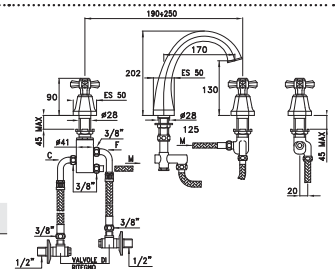
GR1198

Eccelsa 3223TC - -Control thermostatique-

Mitigeur de lavabo thermostatique avec système de mélange TC: mitigeur thermostatique à gauche, robinet aouverture/fermeture à droite

Disponible avec tête céramique (180°). Pour avoir tête céramique faire suivre le code usine de la lettre "X"

code usine	10321	10322	79855	79856	10323	10325	10324	79857
finitions	Chrome	Nickel	Nickel PVD	Nickel Mat	Laiton PVD	Or 24 carats	Argent	Bronze
prix	879	1148	1357	1205	1357	2612	2375	1357



GR1198

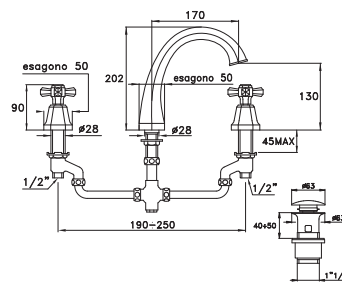
GR3100

Eccelsa 3223/358 - 1/2"

Mélangeur de lavabo 3 trous avec bec fixe, épaisseur de serrage maximum 45 mm, avec commande à pression, type "clac clac"

Disponible avec têtes céramiques à 180°. Pour la commande, faire suivre la référence commerciale de la lettre X. Egalement disponible avec des manettes de commande en métal ou en noir. Dans ce cas le montage se fait avec des têtes céramiques à 90°. Pour la commande, faire suivre la référence commerciale des lettres XL (métal) ou XLN (Noir).

code usine	8286	8287	79860	79861	8288	8289	8299	79862
finitions	Chrome	Nickel	Nickel PVD	Nickel Mat	Laiton PVD	Or 24 carats	Argent	Bronze
prix	774	1034	1307	1086	1307	2507	2274	1307



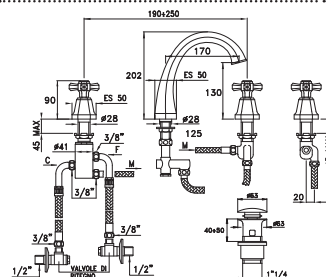
GR1198

Eccelsa 3223TC/358 -Control thermostatique-

Mitigeur de lavabo thermostatique avec système de mélange TC: mitigeur thermostatique à gauche, robinet ouverture/fermeture à droite

Disponible avec tête céramique (180°). Pour avoir tête céramique faire suivre le code usine de la lettre "X"

code usine	8306	8307	79865	79866	8308	8315	8316	79867
finitions	Chrome	Nickel	Nickel PVD	Nickel Mat	Laiton PVD	Or 24 carats	Argent	Bronze
prix	945	1236	1501	1298	1501	2694	2458	1501



GR3100

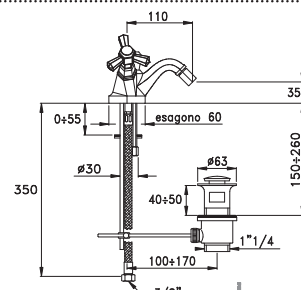
GR1198

Eccelsa 3604 - 3/8"

Mélangeur de bidet monotron avec bec bas à jet orientable et vidage 1 1/4"

Disponible avec têtes céramiques à 180°. Pour la commande, faire suivre la référence commerciale de la lettre X. Egalement disponible avec des manettes de commande en métal ou en noir. Dans ce cas le montage se fait avec des têtes céramiques à 90°. Pour la commande, faire suivre la référence commerciale des lettres XL (métal) ou XLN (Noir).

code usine	7854	7855	79870	79871	7856	7857	7858	79872
finitions	Chrome	Nickel	Nickel PVD	Nickel Mat	Laiton PVD	Or 24 carats	Argent	Bronze
prix	579	825	980	866	980	1967	1768	980



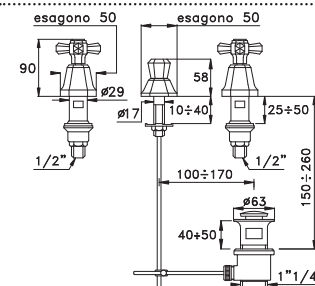
GR1198

Eccelsa 3600 - 1/2"

Batterie pour bidet à gorge avec vidage 1 1/4"

Disponible avec têtes céramiques à 180°. Pour la commande, faire suivre la référence commerciale de la lettre X. Egalement disponible avec des manettes de commande en métal ou en noir. Dans ce cas le montage se fait avec des têtes céramiques à 90°. Pour la commande, faire suivre la référence commerciale des lettres XL (métal) ou XLN (Noir).

code usine	7834	7835	79875	79876	7836	7837	7838	79877
finitions	Chrome	Nickel	Nickel PVD	Nickel Mat	Laiton PVD	Or 24 carats	Argent	Bronze
prix	502	710	825	746	825	1628	1466	825



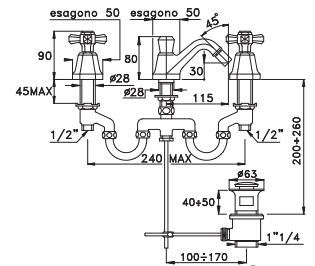
GR1198

Eccelsa 3601 - 1/2"

Mélangeur de bidet 3 trous avec bec bas à jet orientable et vidage 1 1/4"

Disponible avec têtes céramiques à 180°. Pour la commande, faire suivre la référence commerciale de la lettre X. Egalement disponible avec des manettes de commande en métal ou en noir. Dans ce cas le montage se fait avec des têtes céramiques à 90°. Pour la commande, faire suivre la référence commerciale des lettres XL (métal) ou XLN (Noir).

code usine	7840	7841	79880	79881	7842	7843	7844	79882
finitions	Chrome	Nickel	Nickel PVD	Nickel Mat	Laiton PVD	Or 24 carats	Argent	Bronze
prix	780	1111	1327	1167	1327	2662	2398	1327



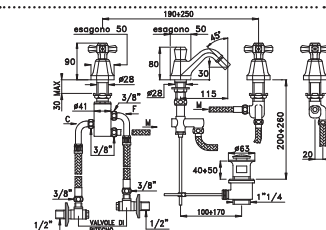
GR1198

Eccelsa 3601TC -Control thermostatique-

Mitigeur de bidet thermostatique avec système de mélange TC: mitigeur thermostatique à gauche, robinet ouverture/fermeture à droite

Disponible avec tête céramique (180°). Pour avoir tête céramique faire suivre le code usine de la lettre "X"

code usine	10331	10332	79885	79886	10333	10335	10334	79887
finitions	Chrome	Nickel	Nickel PVD	Nickel Mat	Laiton PVD	Or 24 carats	Argent	Bronze
prix	1003	1350	1550	1418	1550	2891	2639	1550

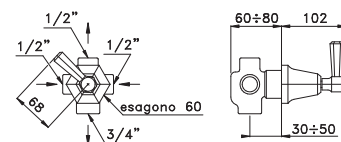


GR3100

GR1198



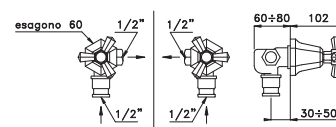
Eccelsa 0/150 - 1/2"
Inverseur manuel bain-douche à encastrer



code usine	7860	7861	79890	79891	7862	7863	7864	79892
finitions	Chrome	Nickel	Nickel PVD	Nickel Mat	Laiton PVD	Or 24 carats	Argent	Bronze
prix	455	617	657	648	657	912	825	657




Eccelsa 0/152 - 1/2"
Robinet d'équerre à encastrer avec raccord droite/gauche à l'entrée
Pour des quantités impaires ou des commandes à l'unité, préciser la position de la sortie du robinet en faisant suivre le code usine de F pour sortie à gauche et de C pour sortie à droite

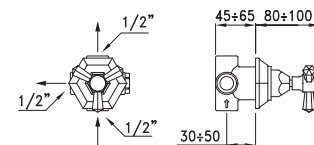


code usine	7867	7868	79895	79896	7869	7870	7871	79897
finitions	Chrome	Nickel	Nickel PVD	Nickel Mat	Laiton PVD	Or 24 carats	Argent	Bronze
prix	332	449	494	471	494	857	772	494

GR1278



Eccelsa 0/153 - 1/2"
Robinet/inverseur encastré à 2 sorties pour douche.

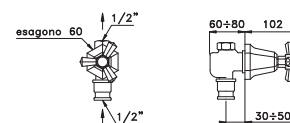


code usine	1031	1032	79901	79902	1033	1035	1034	79903
finitions	Chrome	Nickel	Nickel PVD	Nickel Mat	Laiton PVD	Or 24 carats	Argent	Bronze
prix	471	664	815	697	815	1329	1196	815

CP25-355



Eccelsa 0/156 - 1/2"
Robinet droit à encastrer avec raccord droite/gauche à l'entrée

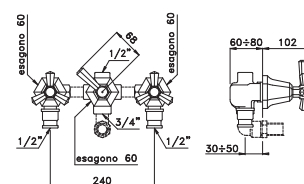


code usine	7874	7875	79905	79906	7876	7877	7878	79907
finitions	Chrome	Nickel	Nickel PVD	Nickel Mat	Laiton PVD	Or 24 carats	Argent	Bronze
prix	295	370	432	389	432	696	626	432

GR1278



Eccelsa 3254 - 1/2"
Mélangeur bain-douche à encastrer avec inverseur manuel et avec pièces de raccordement non assemblées. Sans bec et sans ensemble de douche
Le mélangeur sans pièces de raccordement est composé de 2 réf. Roma 0/152 et de 1 réf. Roma 0/150
Disponible avec têtes céramiques à 180°. Pour la commande, faire suivre la référence commerciale de la lettre X.
Egalement disponible avec des manettes de commande en métal ou en noir. Dans ce cas le montage se fait avec des têtes céramiques à 90°. Pour la commande, faire suivre la référence commerciale des lettres XL (métal) ou XLN (Noir).



code usine	7880	7881	79910	79911	7882	7883	7884	79912
finitions	Chrome	Nickel	Nickel PVD	Nickel Mat	Laiton PVD	Or 24 carats	Argent	Bronze
prix	1135	1535	1636	1612	1636	2622	2376	1636

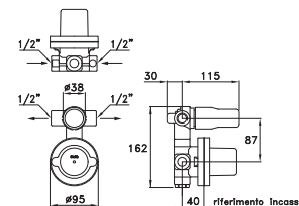
GR1278



Eccelsa 3254MC

Partie encastrée pour Italica 3254MC

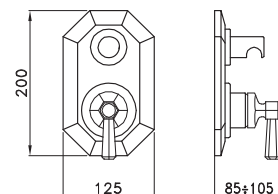
code usine	16158
finitions	Chrome
prix	291



Eccelsa 3254MC

Mitigeur monocommande à encastrer pour bain douche avec inverseur automatique
Pression dynamique minimale: 0,5 bar. A installer sur la partie encastrée 16158

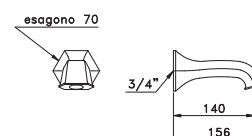
code usine	11511S	11512S	11516S	11517S	11503S	11515S	11514S	11518S
finitions	Chrome	Nickel	Nickel PVD	Nickel Mat	Laiton PVD	Or 24 carats	Argent	Bronze
prix	355	497	603	525	603	1243	1119	603



Eccelsa 0/250 - 3/4"

Bec mural de baignoire 3/4", longueur 140 mm

code usine	7887	7888	79800	79801	7889	7890	7891	79802
finitions	Chrome	Nickel	Nickel PVD	Nickel Mat	Laiton PVD	Or 24 carats	Argent	Bronze
prix	194	249	287	261	287	603	547	287

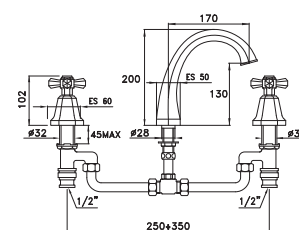


Eccelsa 3255 - 1/2"

Mélangeur bain-douche pour installation horizontale

Disponible avec têtes céramiques à 180°. Pour la commande, faire suivre la référence commerciale de la lettre X. Egalement disponible avec des manettes de commande en métal ou en noir. Dans ce cas le montage se fait avec des têtes céramiques à 90°. Pour la commande, faire suivre la référence commerciale des lettres XL (métal) ou XLN (Noir).

code usine	10341	10342	79915	79916	10343	10345	10344	79917
finitions	Chrome	Nickel	Nickel PVD	Nickel Mat	Laiton PVD	Or 24 carats	Argent	Bronze
prix	1060	1474	1801	1548	1801	3390	3052	1801



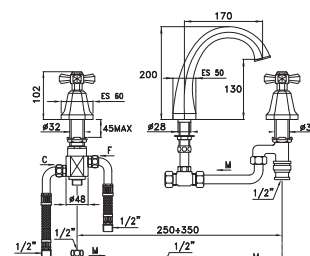
GR1298

Eccelsa 3255TC -Control thermostatique-

Mitigeur de bain-thermostatique avec système de mélange TC: mitigeur thermostatique à gauche, robinet ouverture/fermeture à droite

Disponible avec tête céramique (180°). Pour avoir tête céramique faire suivre le code usine de la lettre "X"

code usine	10351	10352	79920	79921	10353	10355	10354	79922
finitions	Chrome	Nickel	Nickel PVD	Nickel Mat	Laiton PVD	Or 24 carats	Argent	Bronze
prix	1362	1893	2314	1988	2314	4356	3920	2314



GR3100

GR1198

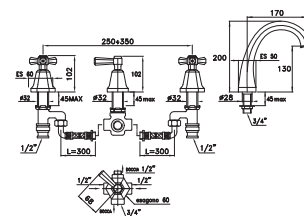
Eccelsa 3256TR - 1/2"

Mélangeur bain-douche pour installation horizontale avec inverseur manuel. Sans ensemble de douche

Disponible avec têtes céramiques à 180°. Pour la commande, faire suivre la référence commerciale de la lettre X. Egalement disponible avec des manettes de commande en métal ou en noir. Dans ce cas le montage se fait avec des têtes céramiques à 90°. Pour la commande, faire suivre la référence commerciale des lettres XL (métal) ou XLN (Noir).



code usine	8224	8225	79925	79926	8226	8228	8227	79927
finitions	Chrome	Nickel	Nickel PVD	Nickel Mat	Laiton PVD	Or 24 carats	Argent	Bronze
prix	1476	2051	2510	2154	2510	4426	3984	2510



GR3100

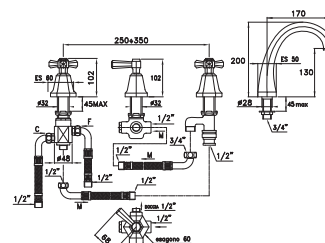
GR1298

Eccelsa 3256TRTC -Control thermostatique-

Mitigeur de bain-douche thermostatique avec système de mélange TC: mitigeur thermostatique à gauche, robinet ouverture/fermeture à droite

Disponible avec tête céramique (180°). Pour avoir tête céramique faire suivre le code usine de la lettre "X"

code usine	10361	10362	79930	79931	10363	10365	10364	79932
finitions	Chrome	Nickel	Nickel PVD	Nickel Mat	Laiton PVD	Or 24 carats	Argent	Bronze
prix	1898	2639	3226	2771	3226	5694	5123	3226



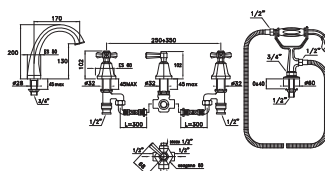
GR1298

Eccelsa 3256TR/307 - 1/2"

Mélangeur bain-douche pour installation horizontale avec inverseur manuel et avec douchette, coulisseau et flexible de 150 cm. Disponible avec têtes céramiques à 180°. Pour la commande, faire suivre la référence commerciale de la lettre X. Egalement disponible avec des manettes de commande en métal ou en noir. Dans ce cas le montage se fait avec des têtes céramiques à 90°. Pour la commande, faire suivre la référence commerciale des lettres XL (métal) ou XLN (Noir).



code usine	8234	8235	79935	79936	8236	8238	8237	79937
finitions	Chrome	Nickel	Nickel PVD	Nickel Mat	Laiton PVD	Or 24 carats	Argent	Bronze
prix	2080	2890	3533	3035	3533	6236	5613	3533



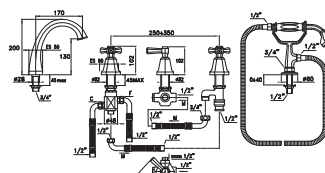
GR1298

Eccelsa 3256TRTC/307 -Control thermostatique-

Mitigeur de bain-douche thermostatique avec système de mélange TC: mitigeur thermostatique à gauche, robinet ouverture/fermeture à droite

Disponible avec tête céramique (180°). Pour avoir tête céramique faire suivre le code usine de la lettre "X"

code usine	10371	10372	79940	79941	10373	10375	10374	79942
finitions	Chrome	Nickel	Nickel PVD	Nickel Mat	Laiton PVD	Or 24 carats	Argent	Bronze
prix	2663	3701	4527	3886	4527	7985	7235	4527



GR3100

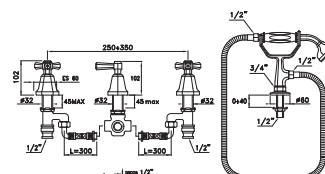
GR1298

Eccelsa 3256TR2/307 - 1/2"

Mélangeur bain-douche pour installation horizontale avec inverseur manuel. Disponible avec têtes céramiques à 180°. Pour la commande, faire suivre la référence commerciale de la lettre X. Egalement disponible avec des manettes de commande en métal ou en noir. Dans ce cas le montage se fait avec des têtes céramiques à 90°. Pour la commande, faire suivre la référence commerciale des lettres XL (métal) ou XLN (Noir).



code usine	10381	10382	79945	79946	10383	10385	10384	79947
finitions	Chrome	Nickel	Nickel PVD	Nickel Mat	Laiton PVD	Or 24 carats	Argent	Bronze
prix	1812	2517	3078	2643	3078	5432	4889	3078



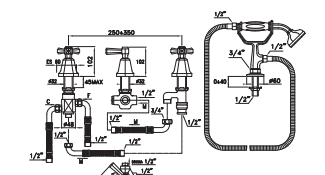
GR1298

Eccelsa 3256TR2TC/307 -Control thermostatique-

Mitigeur de bain-douche thermostatique avec système de mélange TC: mitigeur thermostatique à gauche, robinet ouverture/fermeture à droite

Disponible avec tête céramique (180°). Pour avoir tête céramique faire suivre le code usine de la lettre "X"

code usine	10391	10392	79950	79951	10393	10395	10394	79952
finitions	Chrome	Nickel	Nickel PVD	Nickel Mat	Laiton PVD	Or 24 carats	Argent	Bronze
prix	2327	3235	3956	3386	3956	6981	6283	3956

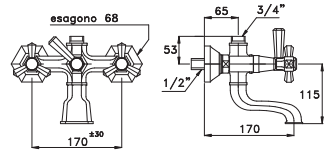


GR3100

GR1298

Eccelsa 3274 - 1/2"

Mélangeur bain-douche mural apparent avec inverseur manuel. Sans ensemble de douche. Disponible avec têtes céramiques à 180°. Pour la commande, faire suivre la référence commerciale de la lettre X. Egalement disponible avec des manettes de commande en métal ou en noir. Dans ce cas le montage se fait avec des têtes céramiques à 90°. Pour la commande, faire suivre la référence commerciale des lettres XL (métal) ou XLN (Noir).

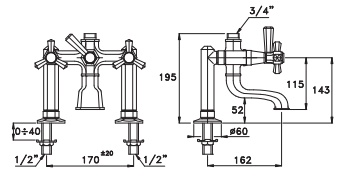


code usine	7894	7895	80000	80001	7896	7897	7898	80002
finitions	Chrome	Nickel	Nickel PVD	Nickel Mat	Laiton PVD	Or 24 carats	Argent	Bronze
prix	980	1274	1512	1338	1512	3169	2846	1512

GR1198

Eccelsa 3274RG - 1/2"

Mélangeur bain-douche avec raccords sur gorge avec inverseur manuel. Disponible avec têtes céramiques à 180°. Pour la commande, faire suivre la référence commerciale de la lettre X. Egalement disponible avec des manettes de commande en métal ou en noir. Dans ce cas le montage se fait avec des têtes céramiques à 90°. Pour la commande, faire suivre la référence commerciale des lettres XL (métal) ou XLN (Noir).

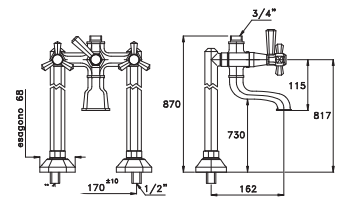


code usine	7900	7901	80005	80006	7902	7903	7904	80007
finitions	Chrome	Nickel	Nickel PVD	Nickel Mat	Laiton PVD	Or 24 carats	Argent	Bronze
prix	1103	1437	1706	1509	1706	3656	3300	1706

GR1198

Eccelsa 3274CL - 1/2"

Mélangeur bain-douche avec colonnes au sol avec inverseur manuel. Pour une plus grande sécurité d'installation de ce mélangeur, il est fortement conseillé d'utiliser le collier 275. Disponible avec têtes céramiques à 180°. Pour la commande, faire suivre la référence commerciale de la lettre X. Egalement disponible avec des manettes de commande en métal ou en noir. Dans ce cas le montage se fait avec des têtes céramiques à 90°. Pour la commande, faire suivre la référence commerciale des lettres XL (métal) ou XLN (Noir).

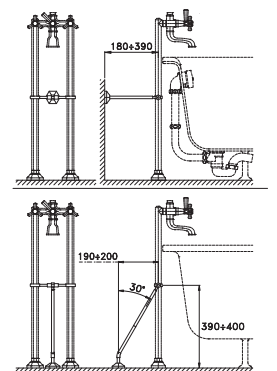


code usine	7907	7908	80010	80011	7909	7910	7911	80012
finitions	Chrome	Nickel	Nickel PVD	Nickel Mat	Laiton PVD	Or 24 carats	Argent	Bronze
prix	1559	2013	2423	2114	2423	5776	5213	2423

GR1198

Eccelsa 275

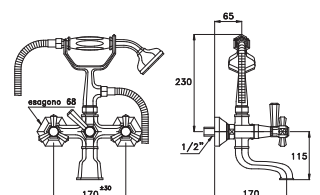
Collier pour colonnes au sol diamètre 29 mm, prévu pour fixation au sol ou au mur



code usine	7954	7955	80015	80016	7956	7957	7958	80017
finitions	Chrome	Nickel	Nickel PVD	Nickel Mat	Laiton PVD	Or 24 carats	Argent	Bronze
prix	387	541	634	568	634	1374	1205	634

Eccelsa 3274/306 - 1/2"

Mélangeur bain-douche mural apparent avec ensemble de douche sur support téléphone, flexible 125 cm. Manche de la douchette en porcelaine de Limoges. Disponible avec têtes céramiques à 180°. Pour la commande, faire suivre la référence commerciale de la lettre X. Egalement disponible avec des manettes de commande en métal ou en noir. Dans ce cas le montage se fait avec des têtes céramiques à 90°. Pour la commande, faire suivre la référence commerciale des lettres XL (métal) ou XLN (Noir).



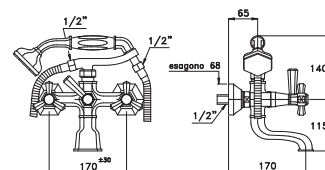
code usine	7914	7915	80020	80021	7916	7917	7918	80022
finitions	Chrome	Nickel	Nickel PVD	Nickel Mat	Laiton PVD	Or 24 carats	Argent	Bronze
prix	1350	1836	2161	1928	2161	4581	4120	2161

GR1198

Eccelsa 3274/306FB - 1/2"

Mélangeur bain-douche mural apparent avec ensemble de douche sur support bas, flexible 125 cm. Manche de la douchette en porcelaine de Limoges

Disponible avec têtes céramiques à 180°. Pour la commande, faire suivre la référence commerciale de la lettre X. Egalement disponible avec des manettes de commande en métal ou en noir. Dans ce cas le montage se fait avec des têtes céramiques à 90°. Pour la commande, faire suivre la référence commerciale des lettres XL (métal) ou XLN (Noir).



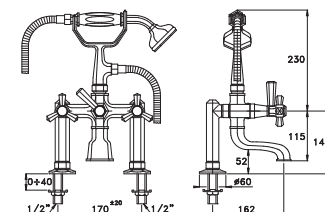
code usine	7920	7921	80025	80026	7922	7923	7924	80027
finitions	Chrome	Nickel	Nickel PVD	Nickel Mat	Laiton PVD	Or 24 carats	Argent	Bronze
prix	1234	1666	1952	1749	1952	4133	3702	1952

GR1198

Eccelsa 3274RG306 - 1/2"

Mélangeur bain-douche avec raccords sur gorge avec ensemble de douche sur support téléphone, flexible 125 cm. Manche de la douchette en porcelaine de Limoges

Disponible avec têtes céramiques à 180°. Pour la commande, faire suivre la référence commerciale de la lettre X. Egalement disponible avec des manettes de commande en métal ou en noir. Dans ce cas le montage se fait avec des têtes céramiques à 90°. Pour la commande, faire suivre la référence commerciale des lettres XL (métal) ou XLN (Noir). tête céramique (180°). Pour avoir tête céramique faire suivre le code usine de la lettre "X"



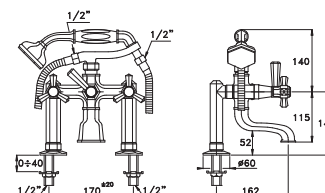
code usine	7927	7928	80030	80031	7929	7930	7931	80032
finitions	Chrome	Nickel	Nickel PVD	Nickel Mat	Laiton PVD	Or 24 carats	Argent	Bronze
prix	1474	2005	2353	2105	2353	5076	4574	2353

GR1198

Eccelsa 3274RG306FB - 1/2"

Mélangeur bain-douche avec raccords sur gorge avec ensemble de douche sur support bas, flexible 125 cm. Manche de la douchette en porcelaine de Limoges

Disponible avec têtes céramiques à 180°. Pour la commande, faire suivre la référence commerciale de la lettre X. Egalement disponible avec des manettes de commande en métal ou en noir. Dans ce cas le montage se fait avec des têtes céramiques à 90°. Pour la commande, faire suivre la référence commerciale des lettres XL (métal) ou XLN (Noir).



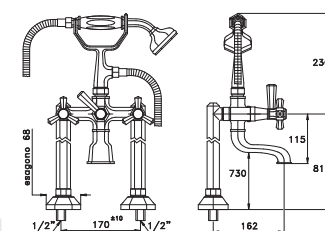
code usine	7934	7935	80035	80036	7936	7937	7938	80037
finitions	Chrome	Nickel	Nickel PVD	Nickel Mat	Laiton PVD	Or 24 carats	Argent	Bronze
prix	1358	1828	2145	1919	2145	4620	4173	2145

GR1198

Eccelsa 3274CL306 - 1/2"

Mélangeur bain-douche avec colonnes au sol avec ensemble de douche sur support téléphone, flexible 125 cm. Manche de la douchette en porcelaine de Limoges. Pour une plus grande sécurité d'installation de ce mélangeur, il est fortement conseillé d'utiliser le collier 275

Disponible avec têtes céramiques à 180°. Pour la commande, faire suivre la référence commerciale de la lettre X. Egalement disponible avec des manettes de commande en métal ou en noir. Dans ce cas le montage se fait avec des têtes céramiques à 90°. Pour la commande, faire suivre la référence commerciale des lettres XL (métal) ou XLN (Noir).



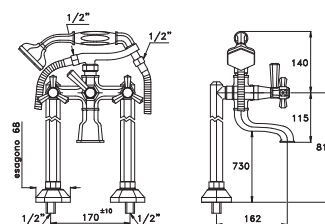
code usine	7940	7941	80040	80041	7942	7943	7944	80042
finitions	Chrome	Nickel	Nickel PVD	Nickel Mat	Laiton PVD	Or 24 carats	Argent	Bronze
prix	1930	2584	5652	2713	5652	7195	6486	5652

GR1198

Eccelsa 3274CL306FB - 1/2"

Mélangeur bain-douche avec colonnes au sol avec ensemble de douche sur support bas, flexible 125 cm. Manche de la douchette en porcelaine de Limoges. Pour une plus grande sécurité d'installation de ce mélangeur, il est fortement conseillé d'utiliser le collier 275

Disponible avec têtes céramiques à 180°. Pour la commande, faire suivre la référence commerciale de la lettre X. Egalement disponible avec des manettes de commande en métal ou en noir. Dans ce cas le montage se fait avec des têtes céramiques à 90°. Pour la commande, faire suivre la référence commerciale des lettres XL (métal) ou XLN (Noir).



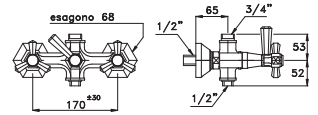
code usine	7947	7948	80045	80046	7949	7950	7951	80047
finitions	Chrome	Nickel	Nickel PVD	Nickel Mat	Laiton PVD	Or 24 carats	Argent	Bronze
prix	1813	2407	2861	2527	2861	6740	6085	2861

GR1198

Eccelsa 3284 - 1/2"

Mélangeur de douche apparent à 2 sorties avec inverseur manuel

Disponible avec têtes céramiques à 180°. Pour la commande, faire suivre la référence commerciale de la lettre X. Egalement disponible avec des manettes de commande en métal ou en noir. Dans ce cas le montage se fait avec des têtes céramiques à 90°. Pour la commande, faire suivre la référence commerciale des lettres XL (métal) ou XLN (Noir).



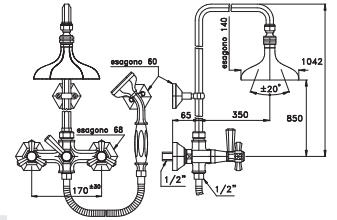
code usine	7960	7961	80050	80051	7962	7963	7964	80052
finitions	Chrome	Nickel	Nickel PVD	Nickel Mat	Laiton PVD	Or 24 carats	Argent	Bronze
prix	904	1173	1397	1232	1397	2923	2630	1397

GR1198

Eccelsa 3284/33 - 1/2"

Mélangeur de douche apparent à 2 sorties avec inverseur manuel et avec colonne apparente et pomme à rotule orientable ref. Eccelsa 318A - hexagone diamètre 140 mm et avec douchette et support ref Eccelsa 304

Disponible avec têtes céramiques à 180°. Pour la commande, faire suivre la référence commerciale de la lettre X. Egalement disponible avec des manettes de commande en métal ou en noir. Dans ce cas le montage se fait avec des têtes céramiques à 90°. Pour la commande, faire suivre la référence commerciale des lettres XL (métal) ou XLN (Noir).



code usine	7967	7968	80055	80056	7969	7970	7971	80057
finitions	Chrome	Nickel	Nickel PVD	Nickel Mat	Laiton PVD	Or 24 carats	Argent	Bronze
prix	1943	2630	3169	2762	3169	7402	6649	3169

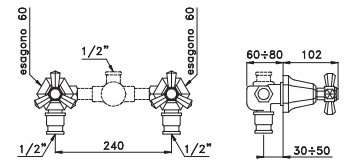
GR1198

Eccelsa 3292 - 1/2"

Mélangeur de douche à encastrer, livré avec pièces de raccordement non assemblées

Le mélangeur sans pièces de raccordement est composé de 2 Eccelsa 0/152

Disponible avec têtes céramiques à 180°. Pour la commande, faire suivre la référence commerciale de la lettre X. Egalement disponible avec des manettes de commande en métal ou en noir. Dans ce cas le montage se fait avec des têtes céramiques à 90°. Pour la commande, faire suivre la référence commerciale des lettres XL (métal) ou XLN (Noir).

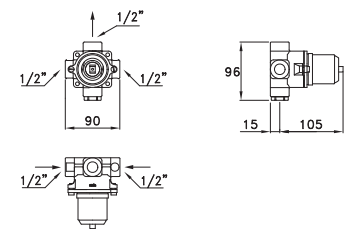


code usine	7974	7975	80060	80061	7976	7977	7978	80062
finitions	Chrome	Nickel	Nickel PVD	Nickel Mat	Laiton PVD	Or 24 carats	Argent	Bronze
prix	741	1066	1281	1119	1281	1790	1620	1281

GR1278

Eccelsa 3292MC - 1/2"

Corps encastré pour mitigeur mono commande de douche

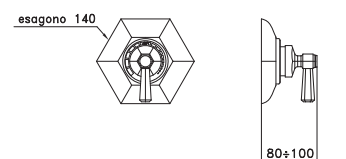


code usine	11000						
finitions	Bronze						
prix	175						

CP25-370

Eccelsa 3292MC P.V.

Façade apparente pour mitigeur mono commande de douche



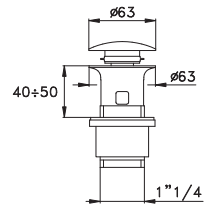
code usine	11020	11021	80065	80066	11022	11024	11023	80067
finitions	Chrome	Nickel	Nickel PVD	Nickel Mat	Laiton PVD	Or 24 carats	Argent	Bronze
prix	250	346	423	363	423	869	782	423

Compléments



358

Vidage pour lavabo ou bidet avec commande à pression, type "clac-clac"



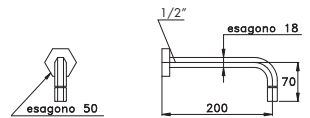
code usine	730	732	737	743	733	734	735	728
finitions	Chrome	Nickel	Nickel PVD	Nickel Mat	Laiton PVD	Or 24 carats	Argent	Bronze
prix	79	110	134	116	134	277	249	134

863 Eccelsa - 1/2"

Bec mural fixe pour lavabo avec mousseur
Saille 200 mm



code usine	7784	7796	80185	80186	7797	7798	7799	80187
finitions	Chrome	Nickel	Nickel PVD	Nickel Mat	Laiton PVD	Or 24 carats	Argent	Bronze
prix	155	194	233	204	233	464	440	233



863 Eccelsa AR - 1/2"

Bec longueur pareil à 100, 300, 400 mm
Pour ordre faire suivre le code usine de /100, /300, /400

code usine	8145	8146	80190	80191	8147	8148	8149	80192
finitions	Chrome	Nickel	Nickel PVD	Nickel Mat	Laiton PVD	Or 24 carats	Argent	Bronze
prix	229	296	388	311	388	645	580	388

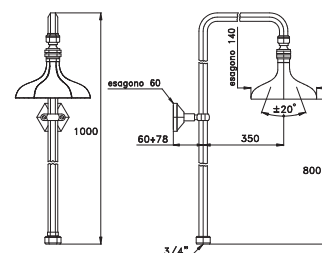
Docce | Shower



301EC318A

Colonne de douche apparent avec pomme à rotule orientable ref. Eccelsa 318A
Largeur 140mm

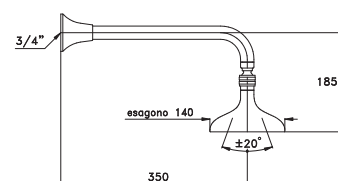
code usine	7737	7738	80195	80196	7739	7740	7741	80197
finitions	Chrome	Nickel	Nickel PVD	Nickel Mat	Laiton PVD	Or 24 carats	Argent	Bronze
prix	764	1066	1297	1119	1297	3440	3077	1297



303EC318A

Bras et pomme de douche à rotule orientable ref.318A . Largeur 140mm

code usine	7744	7745	80200	80201	7746	7747	7748	80202
finitions	Chrome	Nickel	Nickel PVD	Nickel Mat	Laiton PVD	Or 24 carats	Argent	Bronze
prix	664	927	1119	973	1119	2515	2260	1119



Eccelsa 318A

Pomme de douche à rotule orientable. Largeur 140 mm

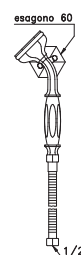
code usine	7785	7786	80205	80206	7787	7788	7789	80207
finitions	Chrome	Nickel	Nickel PVD	Nickel Mat	Laiton PVD	Or 24 carats	Argent	Bronze
prix	541	757	927	795	927	2107	1889	927



Eccelsa 304

Ensemble de douche avec crochet mural fixe avec douchette, support et rosace de type Eccelsa. Flexible: longueur 150 cm
La référence Eccelsa 304 est livrée, dans toutes les finitions, avec le manche de douchette en porcelaine blanche de Limoges

code usine	7750	7751	80210	80211	7752	7753	7754	80212
finitions	Chrome	Nickel	Nickel PVD	Nickel Mat	Laiton PVD	Or 24 carats	Argent	Bronze
prix	278	394	481	414	481	1041	942	481

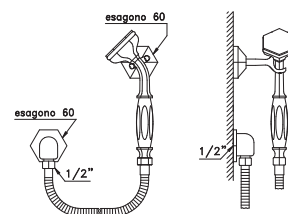




Eccelsa 304A

Ensemble de douche avec coude d'alimentation, douchette, support et rosace de type Eccelsa. Flexible: longueur 125 cm. La référence Eccelsa 304A est livrée, dans toutes les finitions, avec le manche de douchette en porcelaine blanche de Limoges

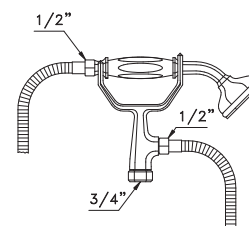
code usine	7757	7758	80215	80216	7759	7760	7761	80217
finitions	Chrome	Nickel	Nickel PVD	Nickel Mat	Laiton PVD	Or 24 carats	Argent	Bronze
prix	325	486	541	510	541	1205	1089	541



Eccelsa 306

Ensemble de douche avec douchette, support téléphone et rosace de type Eccelsa. Flexible: longueur 125 cm. La référence Eccelsa 306 est livrée, dans toutes les finitions, avec le manche de douchette en porcelaine blanche de Limoges

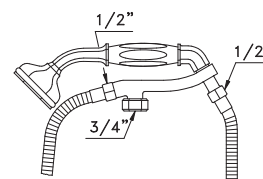
code usine	7764	7765	80220	80221	7766	7767	7768	80222
finitions	Chrome	Nickel	Nickel PVD	Nickel Mat	Laiton PVD	Or 24 carats	Argent	Bronze
prix	370	572	648	601	648	1420	1274	648



Eccelsa 306 FB

Ensemble de douche avec douchette, support bas et rosace de type Eccelsa. Flexible: longueur 125 cm- La référence Eccelsa 306FB est livrée, dans toutes les finitions, avec le manche de douchette en porcelaine blanche de Limoges

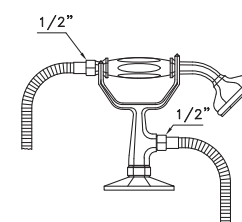
code usine	7770	7771	80225	80226	7772	7773	7774	80227
finitions	Chrome	Nickel	Nickel PVD	Nickel Mat	Laiton PVD	Or 24 carats	Argent	Bronze
prix	256	394	440	414	440	965	873	440



Eccelsa 307

Ensemble de douche avec coulisseau, douchette de type Eccelsa

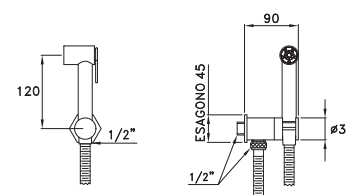
code usine	8492	8493	80230	80231	8494	8496	8495	80232
finitions	Chrome	Nickel	Nickel PVD	Nickel Mat	Laiton PVD	Or 24 carats	Argent	Bronze
prix	444	616	753	647	753	1549	1395	753



Eccelsa 309AT

Douchette en laiton Shut-Off avec manette de retour automatique et support avec coude d'alimentation

code usine	18285	18286	18308	18309	18287	18288	18289	18318
finitions	Chrome	Nickel	Nickel PVD	Nickel Mat	Laiton PVD	Or 24 carats	Argent	Bronze
prix	347	485	590	510	590	1213	1092	590

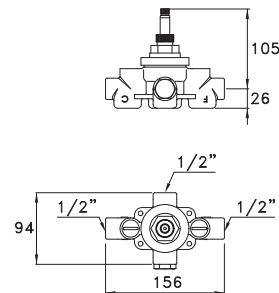


Isomix Thermostatique



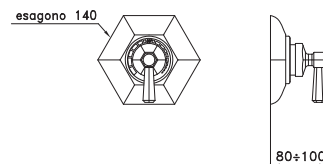
IS3293
Partie encastrée pour les mitigeurs IS3293

code usine	9450
finitions	Bronze
prix	362



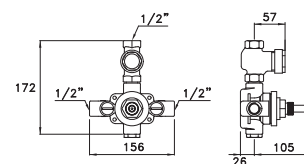
IS3293 Eccelsa P.V.
Façade Eccelsa pour mitigeur thermostatique
A installer sur la partie encastrée 9450

code usine	9530	9531	9535	9536	9532	9533	9534	9537
finitions	Chrome	Nickel	Nickel PVD	Nickel Mat	Laiton PVD	Or 24 carats	Argent	Bronze
prix	374	560	613	588	613	1178	1015	613



IS3292
Partie encastrée pour les mitigeurs IS3292

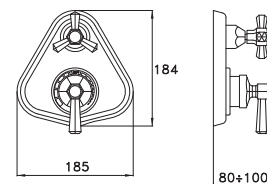
code usine	9455
finitions	Bronze
prix	432





IS3292 Eccelsa P.V.

Façade Eccelsa pour mitigeur thermostatique avec robinet de sortie
A installer sur la partie encastrée 9455

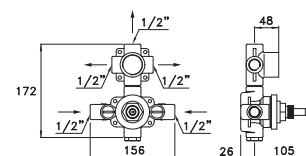


code usine	9730	9731	9735	9736	9732	9733	9734	9737
finitions	Chrome	Nickel	Nickel PVD	Nickel Mat	Laiton PVD	Or 24 carats	Argent	Bronze
prix	403	618	677	649	677	1645	1411	677



IS3294

Partie encastrée pour les mitigeurs IS3294

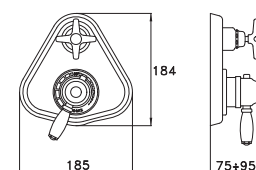


code usine	9460
finitions	Bronze
prix	549



IS3294 Eccelsa P.V.

Façade Eccelsa pour mitigeur thermostatique avec robinet/inverseur encastré à 2 sorties pour douche.
A installer sur la partie encastrée 9460



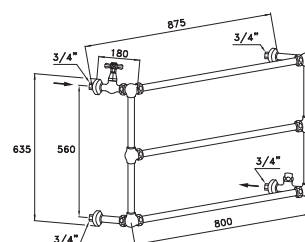
code usine	9970	9971	9975	9976	9972	9973	9974	9977
finitions	Chrome	Nickel	Nickel PVD	Nickel Mat	Laiton PVD	Or 24 carats	Argent	Bronze
prix	403	618	677	649	677	1645	1411	677

Sèche serviettes



Eccelsa 981B - 3/4"

Sèche serviettes à 3 barres avec robinet d'entrée poignée Eccelsa et robinet de sortie à capuchon fermé, avec purgeur
 Entraxe verticale (fixe): 560 mm
 Entraxe horizontale (variable): 800 mm

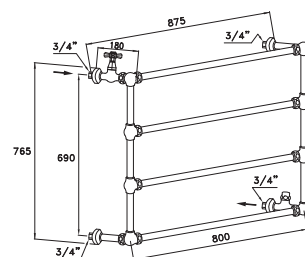


code usine	9920	9929	9926	9927	9922	9923	9924	9928
finitions	Chrome	Nickel	Nickel PVD	Nickel Mat	Laiton PVD	Or 24 carats	Argent	Bronze
prix	1297	1800	2202	1890	2202	6524	5872	2202




Eccelsa 983B - 3/4"

Sèche serviettes à 4 barres avec robinet d'entrée poignée Eccelsa et robinet de sortie à capuchon fermé, avec purgeur
 Entraxe verticale (fixe): 690 mm
 Entraxe horizontale (variable): 800 mm

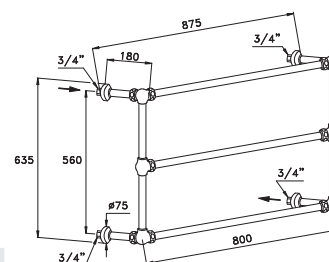


code usine	9930	9931	9935	9936	9932	9933	9934	9937
finitions	Chrome	Nickel	Nickel PVD	Nickel Mat	Laiton PVD	Or 24 carats	Argent	Bronze
prix	1639	2278	2786	2392	2786	8302	7472	2786




981A - 3/4"

Sèche serviettes à 3 barres sans robinets, avec purgeur
 Entraxe verticale (fixe): 560 mm
 Entraxe horizontale (variable): 800 mm



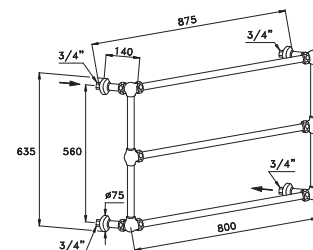
code usine	2703	5278	80235	80236	2711	3808	2707	80237
finitions	Chrome	Nickel	Nickel PVD	Nickel Mat	Laiton PVD	Or 24 carats	Argent	Bronze
prix	942	1304	1550	1369	1550	4905	4310	1550



981AR - 3/4"

Sèche serviettes à 3 barres sans robinets, avec purgeur. Raccords réduits pour une saillie du mur de 140 mm

code usine	8330	8332	80240	80241	8333	8334	8329	80242
finitions	Chrome	Nickel	Nickel PVD	Nickel Mat	Laiton PVD	Or 24 carats	Argent	Bronze
prix	933	1297	1544	1361	1544	4897	4303	1544



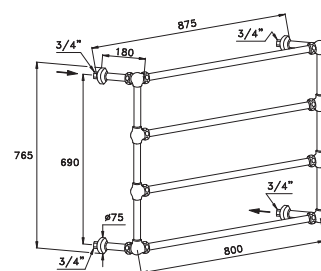
983A - 3/4"

Sèche serviettes à 4 barres sans robinets, avec purgeur.

Entraxe verticale (fixe): 690 mm

Entraxe horizontale (variable): 800 mm

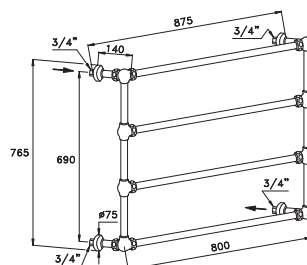
code usine	4626	5281	80245	80246	4632	4633	4625	80247
finitions	Chrome	Nickel	Nickel PVD	Nickel Mat	Laiton PVD	Or 24 carats	Argent	Bronze
prix	1219	1706	2022	1791	2022	6376	5614	2022



983AR - 3/4"

Sèche serviettes à 4 barres sans robinets, avec purgeur. Raccords réduits pour une saillie du mur de 140 mm

code usine	8400	8403	80250	80251	8404	8405	8399	80252
finitions	Chrome	Nickel	Nickel PVD	Nickel Mat	Laiton PVD	Or 24 carats	Argent	Bronze
prix	1211	1698	2013	1783	2013	6371	5606	2013



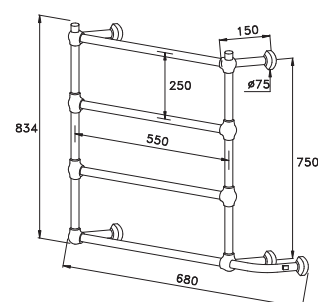
985

Sèche serviettes électrique avec tube en laiton, diamètre 25mm.

Alimentation 220V avec cartouche en acier inox 200W, conforme aux dernières normes de l'office d'homologation allemandes VDE.

Disponible en classe d'isolation II. Pour ordre faire suivre le code usine de /CLII

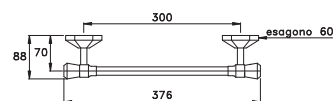
code usine	9940
finitions	Chrome
prix	2536



Accessoires




Eccelsa 602/30
Porte-serviette de 300 mm



code usine	7650	7651	80100	80101	7652	7653	7654	80102
finitions	Chrome	Nickel	Nickel PVD	Nickel Mat	Laiton PVD	Or 24 carats	Argent	Bronze
prix	240	332	394	349	394	1211	1089	394



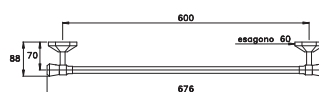
Eccelsa 602/40
Porte-serviette de 400 mm



code usine	7657	7658	80105	80106	7659	7660	7661	80107
finitions	Chrome	Nickel	Nickel PVD	Nickel Mat	Laiton PVD	Or 24 carats	Argent	Bronze
prix	249	348	411	365	411	1258	1127	411



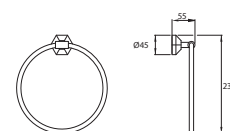
Eccelsa 602/60
Porte-serviette de 600 mm



code usine	7664	7665	80110	80111	7666	7667	7668	80112
finitions	Chrome	Nickel	Nickel PVD	Nickel Mat	Laiton PVD	Or 24 carats	Argent	Bronze
prix	263	357	424	375	424	1318	1173	424



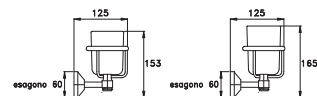
Eccelsa 603
Anneau porte-serviette



code usine	7645	7646	80115	80116	7647	7648	7649	80117
finitions	Chrome	Nickel	Nickel PVD	Nickel Mat	Laiton PVD	Or 24 carats	Argent	Bronze
prix	159	222	272	233	272	540	486	272



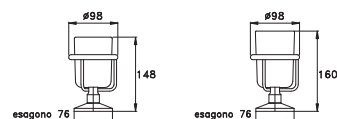
Eccelsa 1012
Porte-verre sans gobelet



code usine	7670	7671	80120	80121	7672	7673	7674	80122
finitions	Chrome	Nickel	Nickel PVD	Nickel Mat	Laiton PVD	Or 24 carats	Argent	Bronze
prix	217	287	357	301	357	834	764	357



Eccelsa 1014
Porte-verre à poser sans gobelet



code usine	7677	7678	80125	80126	7679	7680	7681	80127
finitions	Chrome	Nickel	Nickel PVD	Nickel Mat	Laiton PVD	Or 24 carats	Argent	Bronze
prix	194	271	332	285	332	750	680	332



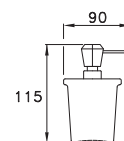
B012
Gobelet en verre



code usine	7570	7571	7572
finitions	Transparent	Satiné	Céramique
prix	24	24	24



D018
Distributeur de savon liquide en ceramique



code usine	8275	8276	80130	80131	8277	8279	8278	80132
finitions	Chrome	Nickel	Nickel PVD	Nickel Mat	Laiton PVD	Or 24 carats	Argent	Bronze
prix	128	179	218	188	218	383	346	218



Eccelsa 1022
Porte-savon sans coupelle



code usine	7684	7685	80135	80136	7686	7687	7688	80137
finitions	Chrome	Nickel	Nickel PVD	Nickel Mat	Laiton PVD	Or 24 carats	Argent	Bronze
prix	240	325	402	341	402	933	850	402

Eccelsa 1024

Porte-savon à poser sans coupelle

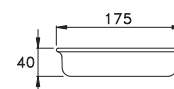


code usine	7690	7691	80140	80141	7692	7693	7694	80142
finitions	Chrome	Nickel	Nickel PVD	Nickel Mat	Laiton PVD	Or 24 carats	Argent	Bronze
prix	225	310	387	326	387	842	764	387

P022

Coupelle en verre.

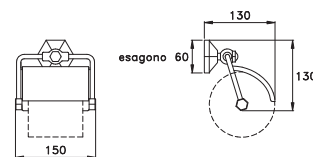
Sur demande, disponible en version percée, pour éviter la stagnation de l'eau, sauf céramique



code usine	7580	7581	7582
finitions	Transparent	Satiné	Céramique
prix	24	24	24

Eccelsa 1032

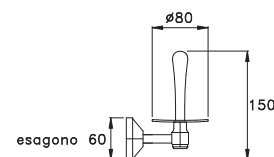
Porte-papier avec rouleau en bois



code usine	7697	7698	80145	80146	7699	7700	7701	80147
finitions	Chrome	Nickel	Nickel PVD	Nickel Mat	Laiton PVD	Or 24 carats	Argent	Bronze
prix	271	370	486	389	486	1097	996	486

Eccelsa 1035

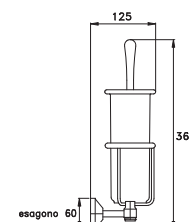
Porte-papier de réserve



code usine	7704	7705	80150	80151	7706	7707	7708	80152
finitions	Chrome	Nickel	Nickel PVD	Nickel Mat	Laiton PVD	Or 24 carats	Argent	Bronze
prix	203	278	341	292	341	795	733	341

Eccelsa 1052

Porte-balai sur paroi avec pot en céramique

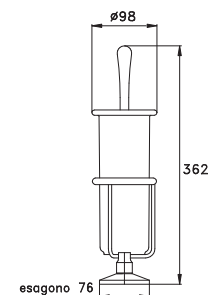


code usine	7710	7711	80155	80156	7712	7713	7714	80157
finitions	Chrome	Nickel	Nickel PVD	Nickel Mat	Laiton PVD	Or 24 carats	Argent	Bronze
prix	325	440	556	462	556	1288	1135	556



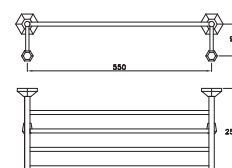
Eccelsa 1054
Porte-balai au sol avec pot en céramique

code usine	7717	7718	80160	80161	7719	7720	7721	80162
finitions	Chrome	Nickel	Nickel PVD	Nickel Mat	Laiton PVD	Or 24 carats	Argent	Bronze
prix	263	357	449	375	449	1049	933	449



Eccelsa 1066
Rack à serviettes

code usine	8314	8336	80165	80166	8337	8335	8338	80167
finitions	Chrome	Nickel	Nickel PVD	Nickel Mat	Laiton PVD	Or 24 carats	Argent	Bronze
prix	417	579	708	608	708	1456	1312	708



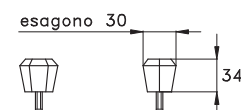
Eccelsa 1082
Porte-peignoir double

code usine	7724	7725	80170	80171	7726	7727	7728	80172
finitions	Chrome	Nickel	Nickel PVD	Nickel Mat	Laiton PVD	Or 24 carats	Argent	Bronze
prix	163	225	278	236	278	657	579	278



Eccelsa 1084/30
Bouton de porte ou de tiroir 30 mm

code usine	7730	7731	80175	80176	7732	7733	7734	80177
finitions	Chrome	Nickel	Nickel PVD	Nickel Mat	Laiton PVD	Or 24 carats	Argent	Bronze
prix	24	31	63	33	63	140	133	63



Timeaster



En 1982 l'architecte Carlo Santi, dessine la série Aster, synthèse parfaite entre design et innovation mécanique intégrant le système anti usure Protector®. La naissance aujourd'hui de TimeAster, avec son esthétisme et son évolution technique rappellent la mécanique de précision de l'horlogerie, appréciée pour sa technologie sophistiquée.

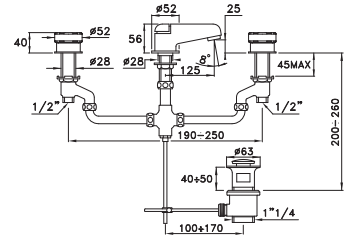


TIMEASTER 3224

Ø52

Mélangeur de lavabo 3 trous avec bec bas fixe et vidage, poignée diam 52.
Pour choisir la couleur de le cadran spécifier la lettre B pour le cadran blanc, N pour le noir ou BL pour le bleu

Code Usine	35130	35135
finition	Chrome	Or 24 Carats
prix	1155	2287

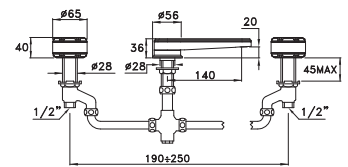


TIMEASTER 3223

Ø65

Mélangeur de lavabo 3 trous avec bec bas fixe sans vidage, poignée lisse diam 65.
Pour choisir la couleur de le cadran spécifier la lettre B pour le cadran blanc, N pour le noir ou BL pour le bleu

Code Usine	35110	35115
finition	Chrome	Or 24 Carats
prix	1680	2812

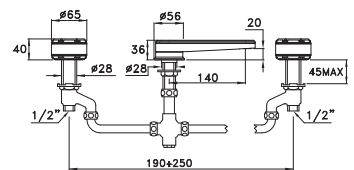


TIMEASTER 3223

Ø65

Mélangeur de lavabo 3 trous avec bec bas fixe sans vidage, poignée à ergots diam 65.
Pour choisir la couleur de le cadran spécifier la lettre B pour le cadran blanc, N pour le noir ou BL pour le bleu

Code Usine	35120	35125
finition	Chrome	Or 24 Carats
prix	1820	2952

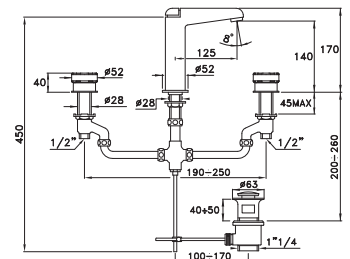


TIMEASTER 3225

Ø52

Mélangeur de lavabo 3 trous avec bec haut orientable et vidage, poignée diam 52.
Pour choisir la couleur de le cadran spécifier la lettre B pour le cadran blanc, N pour le noir ou BL pour le bleu

Code Usine	35140	35154
finition	Chrome	Or 24 Carats
prix	1190	2356

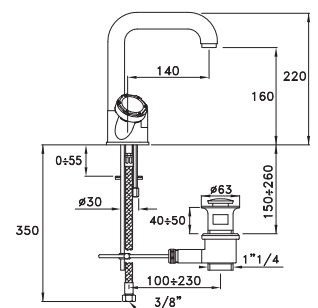


TIMEASTER 3217

Ø52

Mélangeur de lavabo monotrou avec bec haut orientable et vidage, poignée diam 52.
Pour choisir la couleur de le cadran spécifier la lettre B pour le cadran blanc, N pour le noir ou BL pour le bleu

Code Usine	35150	35155
finition	Chrome	Or 24 Carats
prix	1260	2583



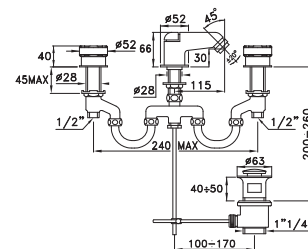
TIMEASTER 3601

Ø52

Mélangeur de bidet 3 trous avec bec bas à jet orientable et vidage, poignée diam 52
 Pour choisir la couleur de le cadran spécifier la lettre B pour le cadran blanc, N pour le noir ou BL pour le bleu



Code Usine	35210	35215
finition	Chrome	Or 24 Carats
prix	1190	2356



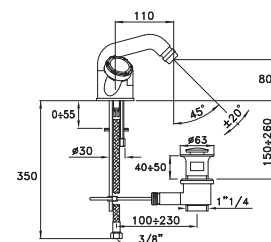
TIMEASTER 3604

Ø52

Mélangeur de bidet monotrou avec bec bas à jet orientable et vidage, poignée diam 52
 Pour choisir la couleur de le cadran spécifier la lettre B pour le cadran blanc, N pour le noir ou BL pour le bleu



Code Usine	35220	35225
finition	Chrome	Or 24 Carats
prix	1190	2583



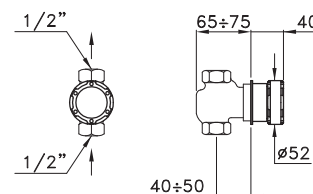
TIMEASTER 0/154

Ø52

Robinet droit à encastrer arrivée femelle, poignée diam 52
 Pour choisir la couleur de le cadran spécifier la lettre B pour le cadran blanc, N pour le noir ou BL pour le bleu



Code Usine	35180	35185
finition	Chrome	Or 24 Carats
prix	497	894



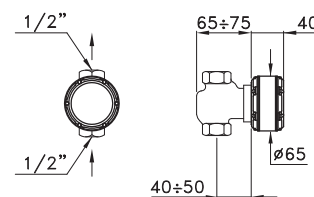
TIMEASTER 0/154

Ø65

Robinet droit à encastrer arrivée femelle, poignée lisse diam 65
 Pour choisir la couleur de le cadran spécifier la lettre B pour le cadran blanc, N pour le noir ou BL pour le bleu



Code Usine	35190	35195
finition	Chrome	Or 24 Carats
prix	623	1026



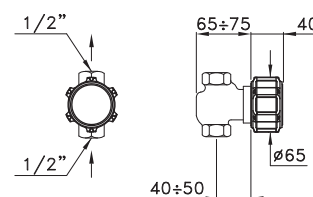
TIMEASTER 0/154

Ø65

Robinet droit à encastrer arrivée femelle, poignée à ergots diam 65
 Pour choisir la couleur de le cadran spécifier la lettre B pour le cadran blanc, N pour le noir ou BL pour le bleu

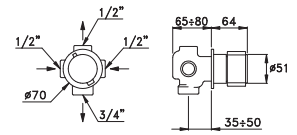


Code Usine	35200	35205
finition	Chrome	Or 24 Carats
prix	693	1095



TIMEASTER 0/150

Inverseur à encastrer bain douche, à commande manuelle



Code Usine	8717	8736
finition	Chrome	Or 24 Carats
prix	229	481

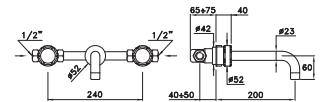
TIMEASTER 3861

052

Mélangeur à encastrer à têtes traditionnelles pour lavabo, poignée diam 52.

Pièces de raccordement non montées

Pour choisir la couleur de le cadran spécifier la lettre B pour le cadran blanc, N pour le noir ou BL pour le bleu



Code Usine	35370	35375
finition	Chrome	Or 24 Carats
prix	1048	2201

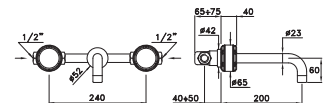
TIMEASTER 3861

065

Mélangeur à encastrer à têtes traditionnelles pour lavabo, poignée lisse diam 65.

Pièces de raccordement non montées

Pour choisir la couleur de le cadran spécifier la lettre B pour le cadran blanc, N pour le noir ou BL pour le bleu



Code Usine	35380	35385
finition	Chrome	Or 24 Carats
prix	1299	2728

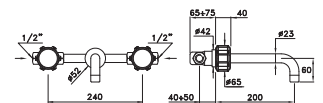
TIMEASTER 3861

065

Mélangeur à encastrer à têtes traditionnelles pour lavabo, poignée à ergots diam 65.

Pièces de raccordement non montées

Pour choisir la couleur de le cadran spécifier la lettre B pour le cadran blanc, N pour le noir ou BL pour le bleu



Code Usine	35390	35395
finition	Chrome	Or 24 Carats
prix	1439	3022

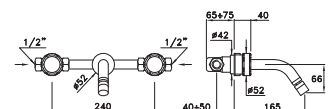
TIMEASTER 3868

052

Mélangeur à encastrer à têtes traditionnelles pour lavabo, poignée diam 52.

Pièces de raccordement non montées

Pour choisir la couleur de le cadran spécifier la lettre B pour le cadran blanc, N pour le noir ou BL pour le bleu



Code Usine	35400	35405
finition	Chrome	Or 24 Carats
prix	1048	2201

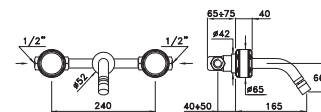
TIMEASTER 3868

Ø65

Mélangeur à encastrer à têtes traditionnelles pour lavabo, poignée lisse diam 65.

Pièces de raccordement non montées

Pour choisir la couleur de le cadran spécifier la lettre B pour le cadran blanc, N pour le noir ou BL pour le bleu



Code Usine	35410	35415
finition	Chrome	Or 24 Carats
prix	1299	2728

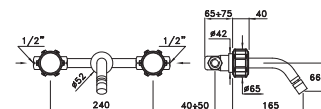
TIMEASTER 3868

Ø65

Mélangeur à encastrer à têtes traditionnelles pour lavabo, poignée à ergots diam 65.

Pièces de raccordement non montées

Pour choisir la couleur de le cadran spécifier la lettre B pour le cadran blanc, N pour le noir ou BL pour le bleu



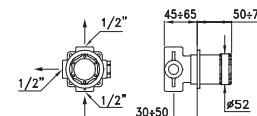
Code Usine	35420	35425
finition	Chrome	Or 24 Carats
prix	1439	3022

TIMEASTER 0/153

Ø52

Robinet/inverseur encastré à 2 sorties pour douche, poignée diam 52.

Pour choisir la couleur de le cadran spécifier la lettre B pour le cadran blanc, N pour le noir ou BL pour le bleu



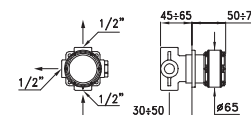
Code Usine	35430	35435
finition	Chrome	Or 24 Carats
prix	670	1407

TIMEASTER 0/153

Ø65

Robinet/inverseur encastré à 2 sorties pour douche, poignée lisse diam 65.

Pour choisir la couleur de le cadran spécifier la lettre B pour le cadran blanc, N pour le noir ou BL pour le bleu



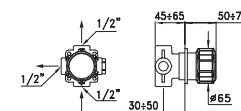
Code Usine	35440	35445
finition	Chrome	Or 24 Carats
prix	796	1672

TIMEASTER 0/153

Ø65

Robinet/inverseur encastré à 2 sorties pour douche, poignée à ergots diam 65.

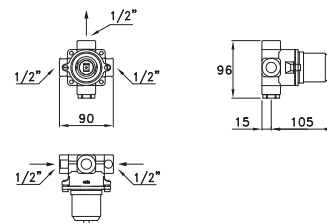
Pour choisir la couleur de le cadran spécifier la lettre B pour le cadran blanc, N pour le noir ou BL pour le bleu



Code Usine	35450	35455
finition	Chrome	Or 24 Carats
prix	866	1819



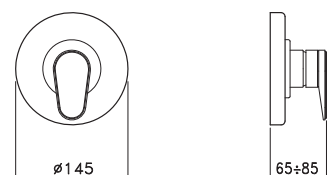
TIMEASTER 3292MC
Corps encastré pour mitigeur 3292MC



Code Usine	finition	prix
11000	Bronze	156



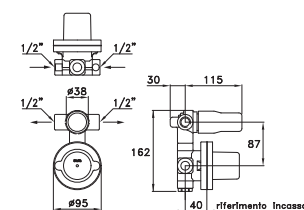
TIMEASTER 3292MC PV
Mitigeur monocommande à encastrer pour douche. Ensemble de douche non fourni.
A installer sur la partie encastrée 11000



Code Usine	35160	35165
finition	Chrome	Or 24 Carats
prix	278	584



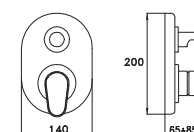
TIMEASTER 3254MC
Partie encastrée pour 3254MC



Code Usine	finition	prix
16158	Bronze	259



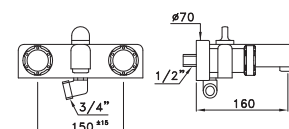
TIMEASTER 3254MC PV
Mitigeur monocommande à encastrer pour bain douche avec inverseur automatique.
A installer sur la partie encastrée 16158



Code Usine	35170	35175
finition	Chrome	Or 24 Carats
prix	302	634



TIMEASTER 3267 **Ø52**
Mélangeur bain-douche mural apparent avec inverseur automatique et raccords muraux excentrés, poignée diam 52. Sans ensemble de douche
Pour choisir la couleur de le cadran spécifier la lettre B pour le cadran blanc, N pour le noir ou BL pour le bleu

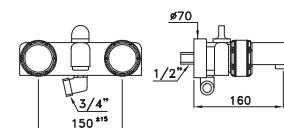


Code Usine	35280	35285
finition	Chrome	Or 24 Carats
prix	1680	3528

TIMEASTER 3267

Ø65

Mélangeur bain-douche mural apparent avec inverseur automatique et raccords muraux centrés, poignée lisse diam 65. Sans ensemble de douche
 Pour choisir la couleur de le cadran spécifier la lettre B pour le cadran blanc, N pour le noir ou BL pour le bleu

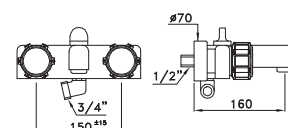


Code Usine	35290	35295
finition	Chrome	Or 24 Carats
prix	1930	4053

TIMEASTER 3267

Ø65

Mélangeur bain-douche mural apparent avec inverseur automatique et raccords muraux excentrés, poignée à ergots diam 65. Sans ensemble de douche
 Pour choisir la couleur de le cadran spécifier la lettre B pour le cadran blanc, N pour le noir ou BL pour le bleu

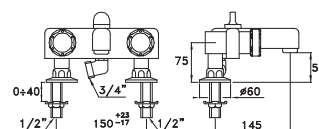



Code Usine	35300	35300
finition	Chrome	Or 24 Carats
prix	2070	4347

TIMEASTER 3267RG

Ø52

Mélangeur bain-douche apparent avec raccords sur gorge pour installation sur le bord de la baignoire. Inverseur automatique, poignée diam 52. Sans ensemble de douche
 Pour choisir la couleur de le cadran spécifier la lettre B pour le cadran blanc, N pour le noir ou BL pour le bleu

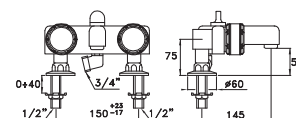


Code Usine	35310	35315
finition	Chrome	Or 24 Carats
prix	1746	3667

TIMEASTER 3267RG

Ø65

Mélangeur bain-douche apparent avec raccords sur gorge pour installation sur le bord de la baignoire. Inverseur automatique, poignée lisse diam 65. Sans ensemble de douche
 Pour choisir la couleur de le cadran spécifier la lettre B pour le cadran blanc, N pour le noir ou BL pour le bleu

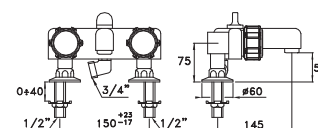



Code Usine	35320	35325
finition	Chrome	Or 24 Carats
prix	1996	4192


TIMEASTER 3267RG

Ø65

Mélangeur bain-douche apparent avec raccords sur gorge pour installation sur le bord de la baignoire. Inverseur automatique, poignée à ergots diam 65. Sans ensemble de douche
 Pour choisir la couleur de le cadran spécifier la lettre B pour le cadran blanc, N pour le noir ou BL pour le bleu



Code Usine	35330	35335
finition	Chrome	Or 24 Carats
prix	2136	4486




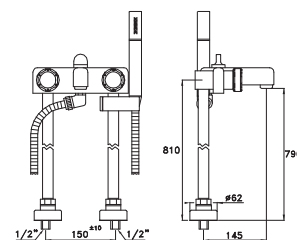
TIMEASTER 3267CL306

Ø52

Mélangeur bain-douche apparent avec colonnes au sol. Inverseur automatique, poignée diam 52. Sans ensemble de douche

Pour choisir la couleur de le cadran spécifier la lettre B pour le cadran blanc, N pour le noir ou BL pour le bleu

Code Usine	35340	35345
finition	Chrome	Or 24 Carats
prix	2111	4433



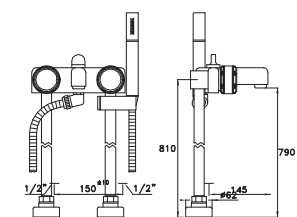
TIMEASTER 3267CL306

Ø65

Mélangeur bain-douche apparent avec colonnes au sol. Inverseur automatique, poignée lisse diam 65. Sans ensemble de douche

Pour choisir la couleur de le cadran spécifier la lettre B pour le cadran blanc, N pour le noir ou BL pour le bleu

Code Usine	35350	35355
finition	Chrome	Or 24 Carats
prix	2361	4958



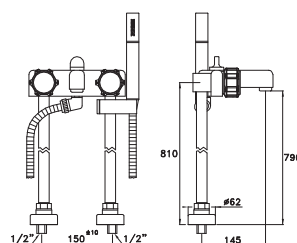
TIMEASTER 3267CL306

Ø65

Mélangeur bain-douche apparent avec colonnes au sol. Inverseur automatique, poignée à ergots diam 65. Sans ensemble de douche

Pour choisir la couleur de le cadran spécifier la lettre B pour le cadran blanc, N pour le noir ou BL pour le bleu

Code Usine	35360	35365
finition	Chrome	Or 24 Carats
prix	2501	5252

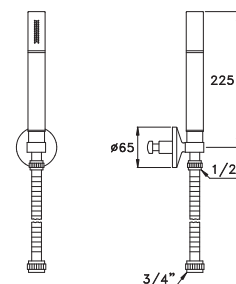




TIMEASTER 304

Ensemble avec douchette "Light", crochet fixe et flexible 150 cm

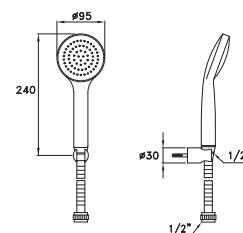
Code Usine	1780	1798
finition	Chrome	Or 24 Carats
prix	116	420



TIMEASTER 304 G1

Douchette mono jet avec grille anti-calcaire et clapet anti-retour

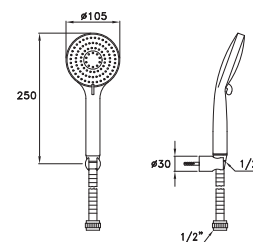
Code Usine	8476
finition	Chrome
prix	143



TIMEASTER 304 G3

Douchette 3 jets avec grille anti-calcaire, clapet anti-retour et système anti-torsion du flexible.

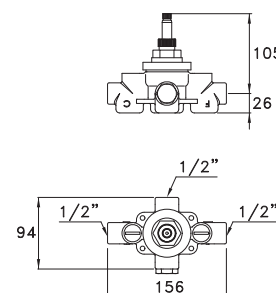
Code Usine	8477
finition	Chrome
prix	171



TIMEASTER IS3293

Partie encastrée pour les mitigeurs IS3293

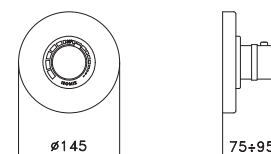
Code Usine	finition	prix
9450	Bronze	323



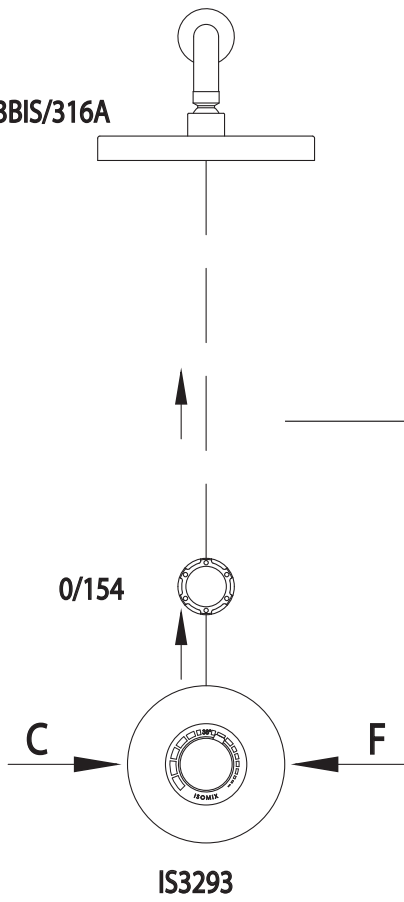
TIMEASTER IS3293 PV

Façade pour mitigeur thermostatique
A installer sur la partie encastrée 9450

Code Usine	9540	9541
finition	Chrome	Or 24 Carats
prix	256	893



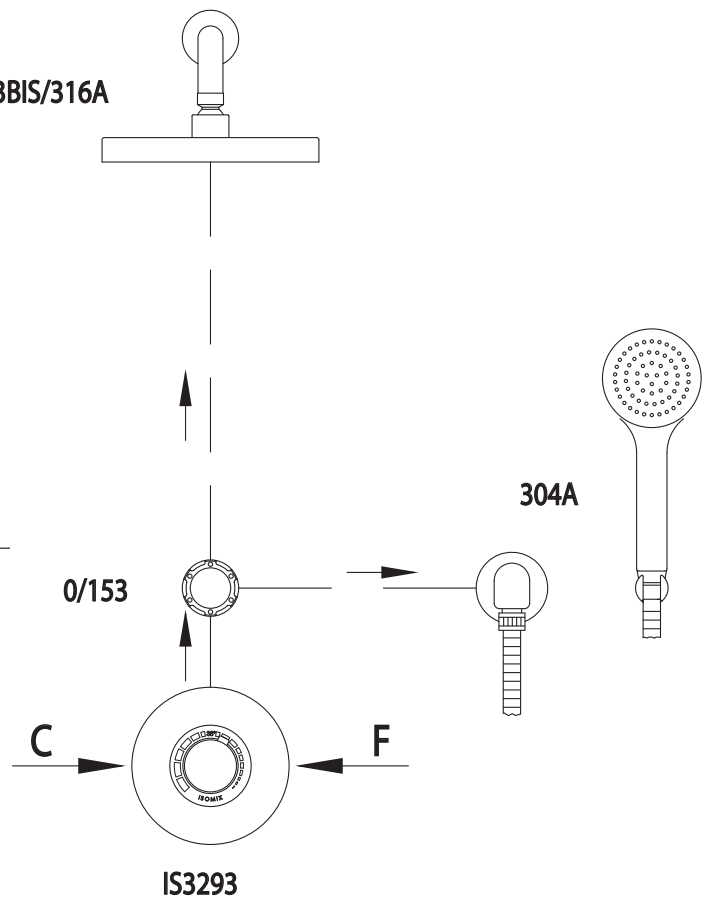
303BIS/316A



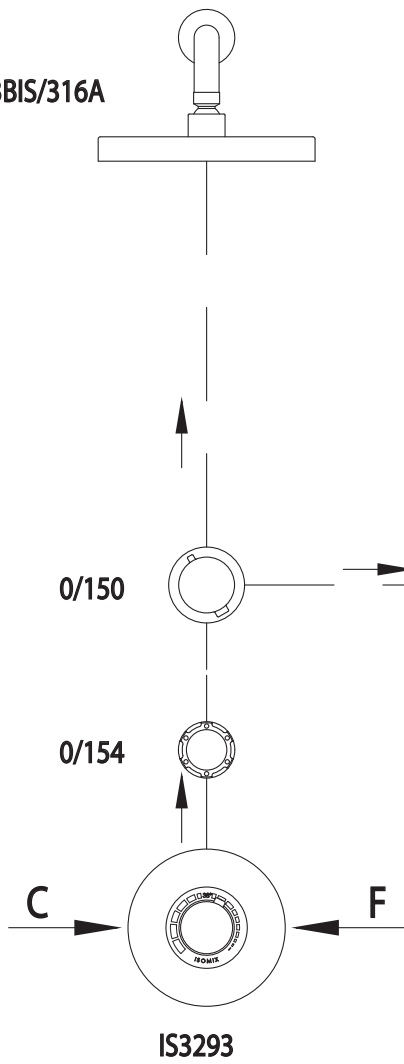
Scheme à 1 sortie

303BIS/316A

Scheme à 2 sorties



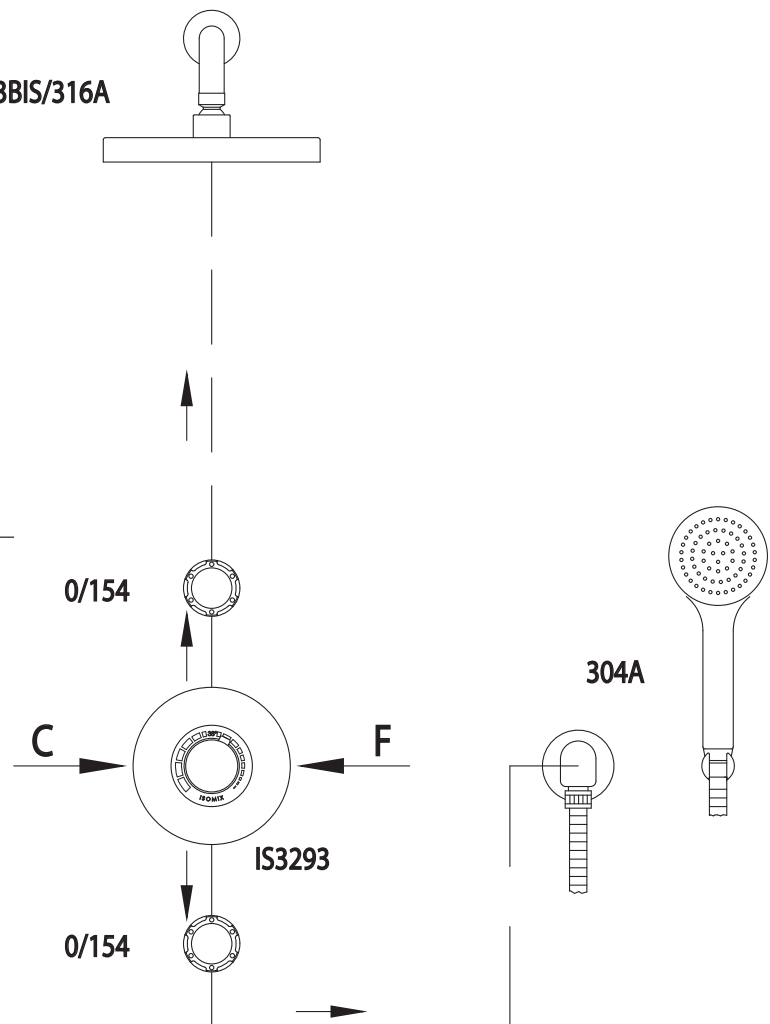
303BIS/316A



Schema à 2 sorties

303BIS/316A

Schema à 2 sorties



Aster

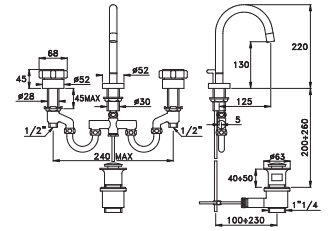


Design efficace et raffiné, à la robustesse sans pareil. La pureté du cercle donne sa légèreté et son caractère à la poignée, élément central étudié avec une attention particulière pour l'ergonomie. L'équilibre des formes donne une grande homogénéité allant des becs des mélangeurs, aux robinets à encastrer. Aster propose une solution technique exclusive, le mécanisme breveté Protector. Monté à l'intérieur de la poignée, il permet de fermer le robinet sans jamais forcer sur le clapet, et réduisant ainsi l'usure, il assure au clapet une grande longévité.



Aster 3221 - 1/2"

Mélangeur de lavabo 3 trous avec bec tube fixe diamètre 18mm) et vidage 1" 1/4.
Serrage maximum 45mm

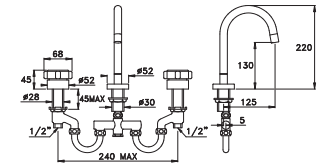


code usine	438	finitions	Chrome	prix	610
------------	-----	-----------	--------	------	------------



Aster 3223 - 1/2"

Mélangeur de lavabo 3 trous avec bec tube fixe diamètre 18mm) sans vidage et sans commande de vidage. Serrage maximum 45mm. Peut être installé avec les vidages 355DG ou 358, ou avec la bonde 327S

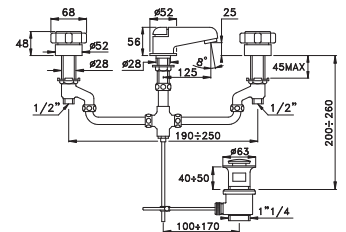


code usine	440	finitions	Chrome	prix	481
------------	-----	-----------	--------	------	------------



Aster 3224 - 1/2"

Mélangeur de lavabo 3 trous avec bec bas fixe et vidage 1" 1/4 avec la possibilité d'installation sur un plan d'épaisseur maxi de 45 mm

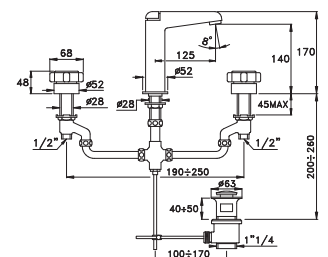


code usine	395	finitions	Chrome	prix	534
------------	-----	-----------	--------	------	------------



Aster 3225 - 1/2"

Mélangeur de lavabo 3 trous avec bec haut orientable et vidage 1" 1/4, épaisseur de serrage maximum 45 mm

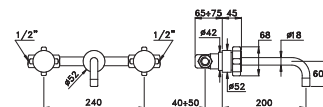


code usine	433	finitions	Chrome	prix	626
------------	-----	-----------	--------	------	------------



Aster 3863 - 1/2"

Mélangeur de lavabo mural encastré, livré avec pièces de raccordement non assemblées, bec fixe diamètre 18 mm, saillie 200 mm



code usine	8170	finitions	Chrome	prix	528
------------	------	-----------	--------	------	-----

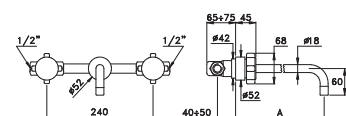


Aster 3863AR - 1/2"

Mélangeur de lavabo mural encastré, livré avec pièces de raccordement non assemblées, bec fixe diamètre 18 mm.

Bec longueur pareil à 100, 300, 400 mm

Pour ordre faire suivre le code usine de /100, /300, /400

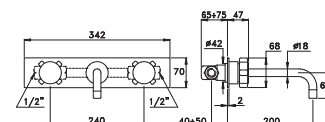


code usine	8171	finitions	Chrome	prix	657
------------	------	-----------	--------	------	-----



Aster 3863PS - 1/2"

Mélangeur de lavabo mural encastré avec pièces de raccordement assemblées en usine, bec diamètre 18mm, saillie 200mm, et plaque de recouvrement réf. PS/1

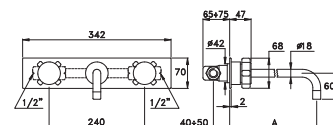


code usine	8175	finitions	Chrome	prix	741
------------	------	-----------	--------	------	-----



Bec longueur pareil à 100, 300, 400 mm

Pour ordre faire suivre le code usine de /100, /300, /400

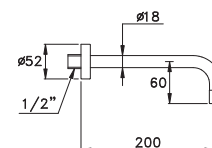


code usine	8176	finitions	Chrome	prix	820
------------	------	-----------	--------	------	-----



863 Aster - 1/2"

Mélangeur de lavabo mural encastré, livré avec pièces de raccordement non assemblées, bec fixe diamètre 18 mm, saillie 200 mm

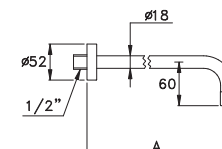


code usine	2682	finitions	Chrome	prix	133
------------	------	-----------	--------	------	-----

863 Aster AR - 1/2"

Bec longueur pareil à 100, 300, 400 mm

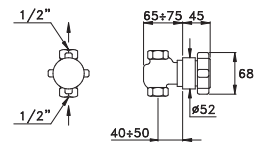
Pour ordre faire suivre le code usine de /100, /300, /400



code usine	2683	finitions	Chrome	prix	208
------------	------	-----------	--------	------	-----



Aster 0/154 - 1/2"
Robinet droit à encastrer arrivée femelle

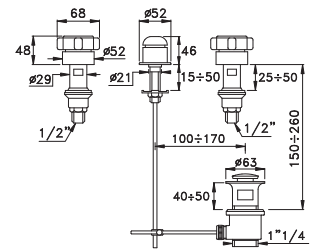


code usine	7380	finitions	Chrome	prix	208
------------	------	-----------	--------	------	------------

GR1196



Aster 3600 - 1/2"
Batterie pour bidet à gorge avec vidage 1" 1/4

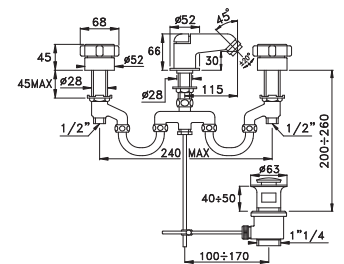


code usine	556	finitions	Chrome	prix	387
------------	-----	-----------	--------	------	------------

GR1186



Aster 3601 - 1/2"
Mélangeur de bidet 3 trous avec bec bas à jet orientable et vidage 1" 1/4

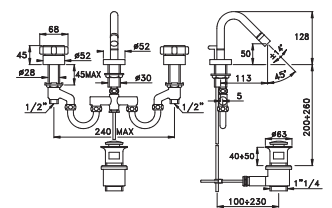


code usine	4712	finitions	Chrome	prix	579
------------	------	-----------	--------	------	------------

GR1186



Aster 3605 - 1/2"
Mélangeur de bidet 3 trous avec bec tube (diamètre 18mm) à jet orientable et vidage 1" 1/4

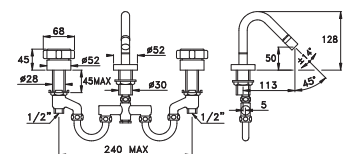


code usine	580	finitions	Chrome	prix	594
------------	-----	-----------	--------	------	------------

GR1186



Aster 3603 - 1/2"
*Mélangeur de bidet 3 trous avec bec tube (diamètre 18mm) à jet orientable sans vidage et sans commande de vidage.
 Peut être installé avec les vidages 355DG ou 358ou avec la bonde*



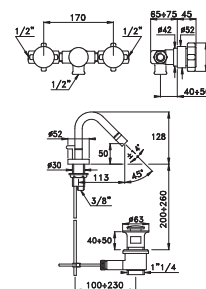
code usine	582	finitions	Chrome	prix	472
------------	-----	-----------	--------	------	------------

GR1186



Aster 3608 - 1/2"

Mélangeur à encastrer pour bidet monotrou, avec bec tube (diamètre 18mm) à jet orientable et vidage, fourni avec les pièces de raccordement non assemblées, entre les 2 robinets d'alimentation. Le tube de raccordement au bec n'est pas fourni

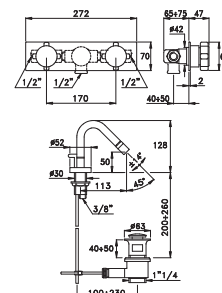


code usine	586	finitions	Chrome	prix	641
------------	-----	-----------	--------	------	-----



Aster 3608PS - 1/2"

Mélangeur à encastrer pour bidet monotrou, avec bec tube (diamètre 18mm) à jet orientable et vidage, fourni avec les pièces de raccordement assemblées en usine, entre les 2 robinets d'alimentation et plaque de recouvrement réf. PS/2. Le tube de raccordement au bec n'est pas fourni

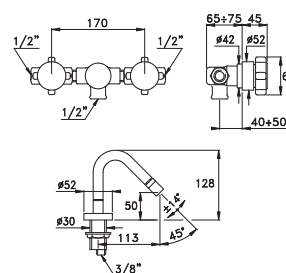


code usine	584	finitions	Chrome	prix	795
------------	-----	-----------	--------	------	-----



Aster 3609 - 1/2"

Mélangeur à encastrer pour bidet monotrou, avec bec tube (diamètre 18mm) à jet orientable, fourni avec les pièces de raccordement non assemblées, entre les 2 robinets d'alimentation sans vidage et sans commande de vidage. Peut être installé avec les vidages 355DG ou 358, ou avec la bonde 327S

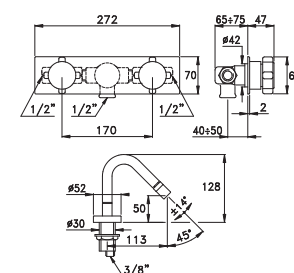


code usine	587	finitions	Chrome	prix	510
------------	-----	-----------	--------	------	-----



Aster 3609PS - 1/2"

Mélangeur à encastrer pour bidet monotrou, avec bec tube (diamètre 18mm) à jet orientable, fourni avec les pièces de raccordement assemblées en usine, entre les 2 robinets d'alimentation et plaque de recouvrement réf. PS/2 sans vidage et sans commande de vidage. Le tube de raccordement au bec n'est pas fourni. Peut être installé avec les vidages 355DG ou 358, ou avec la bonde 327S

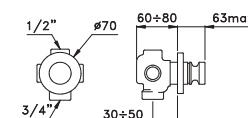


code usine	585	finitions	Chrome	prix	671
------------	-----	-----------	--------	------	-----



Aster 0/150 - 1/2"

Inverseur automatique bain-douche à encastrer
Pression dynamique minimale: 0,5 bar

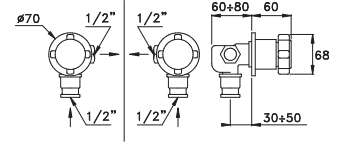


code usine	762	finitions	Chrome	prix	263
------------	-----	-----------	--------	------	-----



Aster 0/152 - 1/2"

Robinet d'équerre à encastrer avec raccord droite/ gauche à l'entrée. Pour des quantités impaires ou des commandes à l'unité, préciser la position de la sortie du robinet en faisant suivre le code usine de F pour sortie à gauche et de C pour sortie à droite



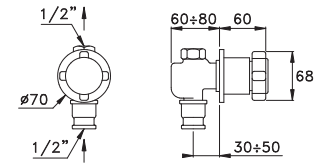
code usine	791	finitions	Chrome	prix	240
------------	-----	-----------	--------	------	------------

GR1266



Aster 0/156 - 1/2"

Robinet droit à encastrer, à employer comme robinet d'arrêt, s'il y a lieu



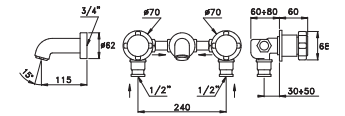
code usine	822	finitions	Chrome	prix	225
------------	-----	-----------	--------	------	------------

GR1266

Aster 3250 - 1/2"

Mélangeur baignoire à encastrer avec bec Aster 0/251 longueur 115mm. Livré avec les pièces de raccordement non assemblées.

Le mélangeur sans pièces de raccordement est composé de 2 Aster 0/152 et de 1 Aster 0/251



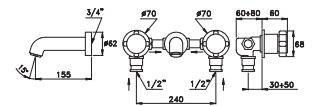
code usine	854	finitions	Chrome	prix	572
------------	-----	-----------	--------	------	------------

GR1266



Mélangeur baignoire à encastrer avec bec 0/251 longueur 155mm.

Le mélangeur sans pièces de raccordement est composé de 2 Aster 0/152 et de 1 Aster 0/251

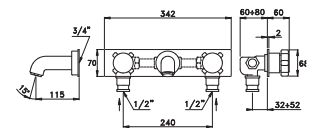


code usine	855	finitions	Chrome	prix	588
------------	-----	-----------	--------	------	------------

GR1266

Aster 3250PS - 1/2"

Mélangeur baignoire à encastrer avec bec Aster 0/251 longueur 115mm. Livré avec les pièces de raccordement assemblées en usine avec plaque de recouvrement PS/1

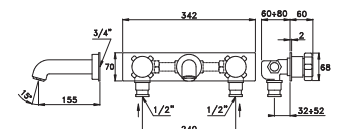


code usine	856	finitions	Chrome	prix	764
------------	-----	-----------	--------	------	------------

GR1266



Mélangeur baignoire à encastrer avec bec Aster 0/251 longueur 155mm. Livré avec les pièces de raccordement assemblées en usine avec plaque de recouvrement et pièces de raccordement



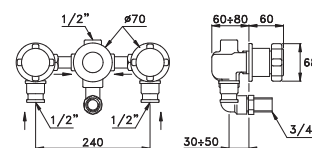
code usine	857	finitions	Chrome	prix	772
------------	-----	-----------	--------	------	------------

GR1266



Aster 3254 - 1/2"

Mélangeur bain-douche à encastrer avec inverseur automatique et pièces de raccordement non assemblées. Pression dynamique minimale: 0,5 bar. Sans bec et sans ensemble de douche. Le mélangeur sans pièces de raccordement est composé de 2 Aster 0/152 et de 1 Aster 0/150

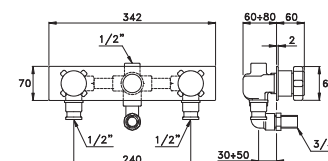


code usine	1283	finitions	Chrome	prix	764
------------	------	-----------	--------	------	------------



Aster 3254PS - 1/2"

Mélangeur bain-douche à encastrer avec inverseur automatique et pièces de raccordement assemblées en usine avec plaque de recouvrement PS/1. Pression dynamique minimale: 0,5 bar

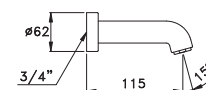


code usine	1304	finitions	Chrome	prix	949
------------	------	-----------	--------	------	------------



Aster 0/251-115 - 3/4"

Bec mural pour baignoire 3/4", longueur 115mm

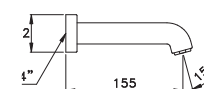


code usine	852	finitions	Chrome	prix	79
------------	-----	-----------	--------	------	-----------



Aster 0/251-155 - 3/4"

Bec mural pour baignoire 3/4", longueur 155mm

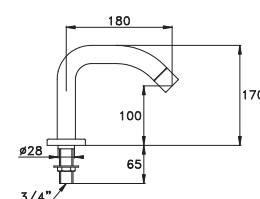


code usine	853	finitions	Chrome	prix	93
------------	-----	-----------	--------	------	-----------



Aster 0/255 - 3/4"

Bec de baignoire pour installation sur gorge 3/4"

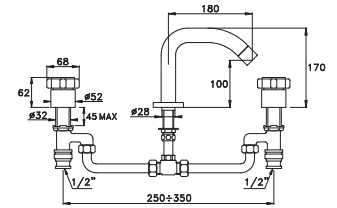


code usine	8735	finitions	Chrome	prix	116
------------	------	-----------	--------	------	------------



Aster 3255TR - 1/2"
Mélangeur de baignoire à têtes traditionnelles, pour installation horizontale

code usine	4765	finitions	Chrome	prix	811
------------	------	-----------	--------	------	------------

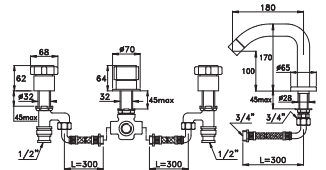


GR1296



Aster 3256TR - 1/2"
Mélangeur bain douche à têtes traditionnelles, pour installation horizontale
Ensemble de douche non fourni. composants
(Allow access to part beneath bath deck for shower hose replacement if required)

code usine	4757	finitions	Chrome	prix	1049
------------	------	-----------	--------	------	-------------

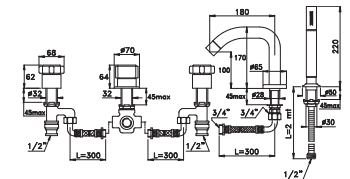


GR1296



Aster 3256TR/308 - 1/2"
Mélangeur de baignoire traditionnelle à 2 poignées et avec à déviateur manuel, pour installation horizontale, complet de douche à la main et tube flexible à disparition de longueur 200 cm
Prévoir une trappe d'accès pour le remplacement éventuel du flexible

code usine	1330	finitions	Chrome	prix	1219
------------	------	-----------	--------	------	-------------

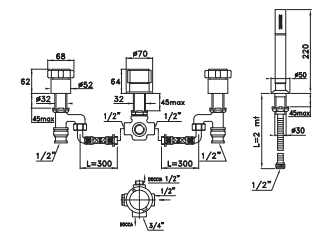


GR1296




Aster 3256TR2/308 - 1/2"
Mélangeur de baignoire traditionnelle à 2 poignées et avec à déviateur manuel, pour installation horizontale, complet de douche à la main et tube flexible à disparition de longueur 200 cm. Prévoir une trappe d'accès pour le remplacement éventuel du flexible

code usine	10451	finitions	Chrome	prix	1339
------------	-------	-----------	--------	------	-------------

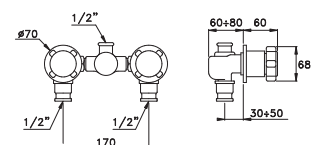


GR1296



Aster 3292 - 1/2"
Mélangeur à encastrer pour douche, avec pièces de raccordement non assemblée
Le mélangeur sans pièces de raccordement est composé de n°2 robinets réf. Aster 0/152

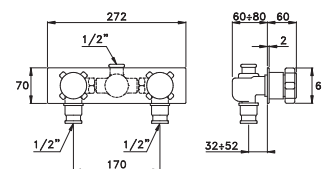
code usine	1603	finitions	Chrome	prix	534
------------	------	-----------	--------	------	------------



GR1296



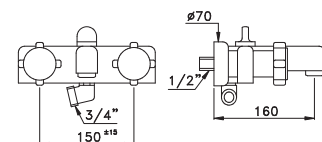
Aster 3292PS - 1/2"
 Mélangeur à encastrer pour douche, avec pièces de raccordement assemblée en usine avec plaque de recouvrement réf. PS/2



code usine	1607	finitions	Chrome	prix	710
------------	------	-----------	--------	------	-----



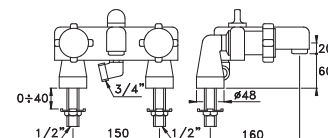
Aster 3267 - 1/2"
 Mélangeur bain-douche mural apparent avec inverseur automatique et raccords muraux excentrés. Pression dynamique minimale: 0,5 bar
 Sans ensemble de douche



code usine	1346	finitions	Chrome	prix	541
------------	------	-----------	--------	------	-----



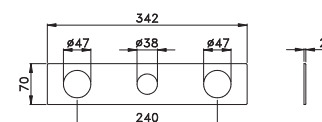
Aster 3267RG - 1/2"
 Idem 3267 mais avec raccords couvés pour installation sur gorge
 Pression dynamique minimale: 0,5 bar. Sans ensemble de douche



code usine	1362	finitions	Chrome	prix	610
------------	------	-----------	--------	------	-----

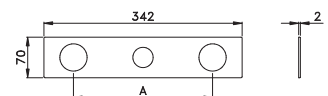


Piastra PS/1
 Plaque de recouvrement pour Aster 3863, 3250 et 3254. Entraxe 240mm



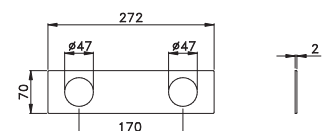
code usine	8180	finitions	Chrome	prix	179
------------	------	-----------	--------	------	-----

Sur demande avec entraxe sur mesure



code usine	8181	finitions	Chrome	prix	332
------------	------	-----------	--------	------	-----

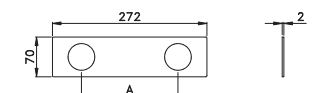
Piastra PS/2
 Plaque de recouvrement pour 3292, 3608 et 3609. Entraxe 170mm
 Sur demande avec entraxe sur mesure



code usine	8182	finitions	Chrome	prix	163
------------	------	-----------	--------	------	-----



Sur demande avec entraxe sur mesure



code usine	8183	finitions	Chrome	prix	271
------------	------	-----------	--------	------	-----

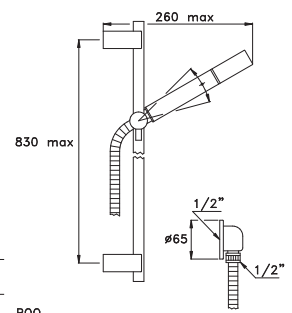
Douches



302A

Ensemble de douche sur barre de 90 cm, avec douchette "light", coude de sortie et flexible de 150 cm. Spécifier "Série Bamboo" pour la commande d'un flexible de rechange

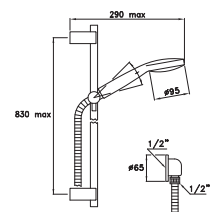
code usine	1740	finitions	Chrome	prix	256
------------	------	-----------	--------	------	------------



302A G1

Douchette mono jet avec grille anti-calcaire et clapet anti-retour

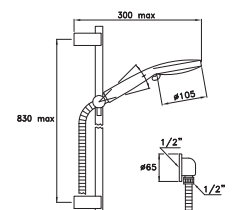
code usine	8474	finitions	Chrome	prix	284
------------	------	-----------	--------	------	------------



302A G3

Douchette 3 jets avec grille anti-calcaire, clapet anti-retour et système anti-torsion du flexible.

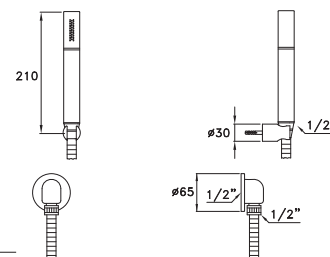
code usine	8475	finitions	Chrome	prix	312
------------	------	-----------	--------	------	------------





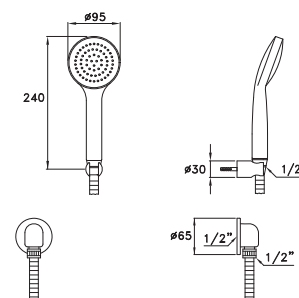
304A
Ensemble avec douchette "Light", crochet fixe, coude de sortie et flexible 125 cm

code usine	1840	finitions	Chrome	prix	147
------------	------	-----------	--------	------	-----



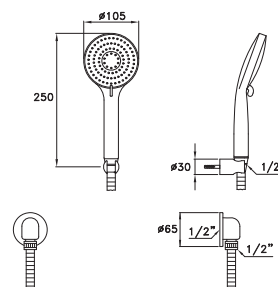
304A G1
Douchette mono jet avec grille anti-calcaire et clapet anti-retour

code usine	8478	finitions	Chrome	prix	173
------------	------	-----------	--------	------	-----



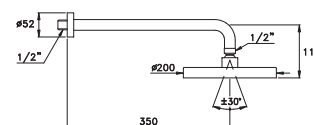
304A G3
Douchette 3 jets avec grille anti-calcaire, clapet anti-retour et système anti-torsion du flexible.

code usine	8479	finitions	Chrome	prix	204
------------	------	-----------	--------	------	-----



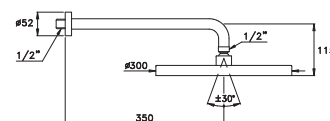
303BIS316A - 200
Bras et pomme de douche orientable ref. 316A - Ø 200mm, équipée d'un système anticalcaire

code usine	5290	finitions	Chrome	prix	418
------------	------	-----------	--------	------	-----



303BIS316A - 300
Bras et pomme de douche orientable ref. 316A - Ø 300mm, équipée d'un système anticalcaire

code usine	5298	finitions	Chrome	prix	702
------------	------	-----------	--------	------	-----

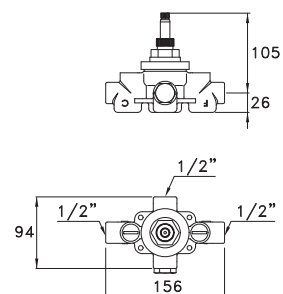


Isomix Thermostatique



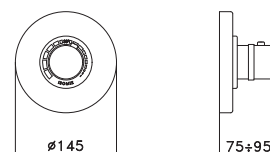
IS3293
Partie encastrée pour les mitigeurs IS3293

code usine	9450	finitions	Chrome	prix	362
------------	------	-----------	--------	------	------------



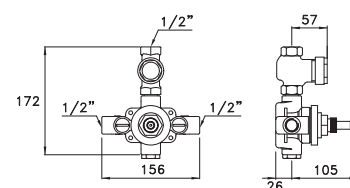
IS3293 P.V.
Façade pour mitigeur thermostatique
A installer sur la partie encastrée 9450

code usine	9540	finitions	Chrome	prix	257
------------	------	-----------	--------	------	------------



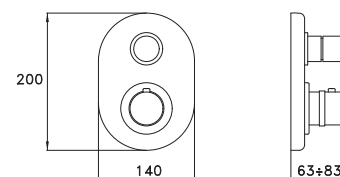
IS3292
Partie encastrée pour les mitigeurs IS3292

code usine	9455	finitions	Chrome	prix	432
------------	------	-----------	--------	------	------------



IS3292 P.V.
Façade pour mitigeur thermostatique avec robinet de sortie
A installer sur la partie encastrée 9455

code usine	9740	finitions	Chrome	prix	310
------------	------	-----------	--------	------	------------



Box



Créée à la fin des années 70, la série de mitigeurs monocommandes Box a été à l'avant garde du minimalisme et des tendances High Tech. Le dessin de chaque détail indique clairement la fonction: le bec tube, la boîte du mécanisme, l'encoche du levier de commande mettent en valeur la simplicité du mouvement de manoeuvre.

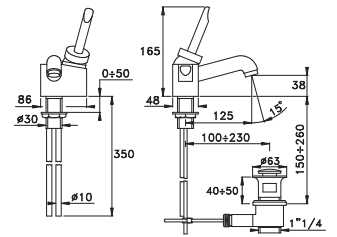
L'équilibre de l'ensemble en fait un mitigeur au design net, essentiel et technologique. Box est cohérent avec les exigences actuelles de la décoration d'intérieur.



Box 3224

Mitigeur monocommande pour lavabo avec bec bas fixe et vidage 1" 1/4

code usine	7CR	finitions	Chrome	prix	411
------------	-----	-----------	--------	------	-----



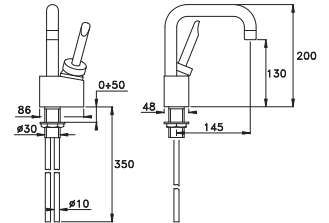
CP25-354



Box 3223

Mitigeur monocommande pour lavabo avec bec haut orientable sans vidage et sans commande de vidage . Peut être installé avec les vidages 355DG ou 358, ou avec la bonde 327S

code usine	11CR	finitions	Chrome	prix	341
------------	------	-----------	--------	------	-----



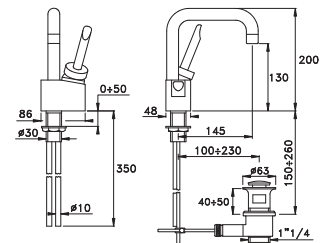
CP25-354



Box 3225

Mitigeur monocommande pour lavabo avec bec haut orientable et vidage 1" 1/4

code usine	34CR	finitions	Chrome	prix	432
------------	------	-----------	--------	------	-----



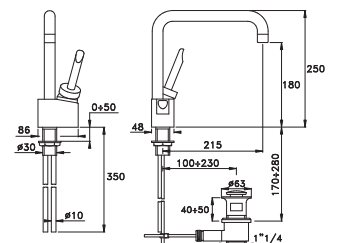
CP25-354



Box 3226

Mitigeur monocommande pour lavabo avec bec haut prolongé orientable et vidage 1" 1/4

code usine	61CR	finitions	Chrome	prix	455
------------	------	-----------	--------	------	-----



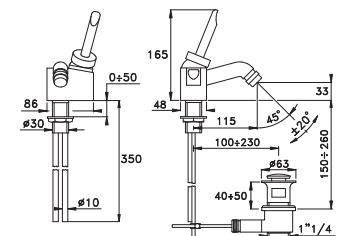
CP25-354



Box 3604

Mitigeur monocommande pour bidet avec bec bas à jet orientable et vidage 1" 1/4

code usine	91CR	finitions	Chrome	prix	432
------------	------	-----------	--------	------	-----



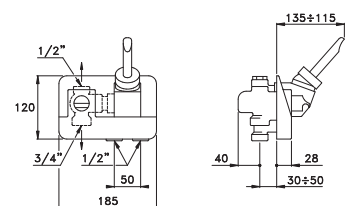
CP25-354



Box 3254 - 1/2"

Mitigeur monocommande à encastrer pour bain douche avec inverseur automatique Pression dynamique minimale: 0,5 bar. Sans bec et sans ensemble de douche

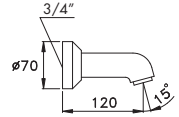
code usine	163CR	finitions	Chrome	prix	472
------------	-------	-----------	--------	------	-----



CP25-357



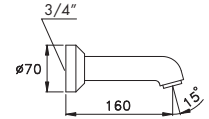
Box 0/250-120 - 3/4"
Bec mural de baignoire 3/4" longueur 120 mm



code usine	2723	finitions	Chrome	prix	79
------------	------	-----------	--------	------	----



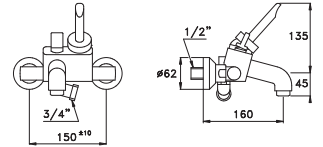
Box 0/250-160 - 3/4"
Bec mural de baignoire 3/4" longueur 160 mm



code usine	2732	finitions	Chrome	prix	93
------------	------	-----------	--------	------	----



Box 3267 - 1/2"
*Mitigeur monocommande apparent pour bain douche, avec inverseur automatique et raccords muraux excentrés. Pression dynamique minimale: 0,5 bar
 Sans bec et sans ensemble de douche*

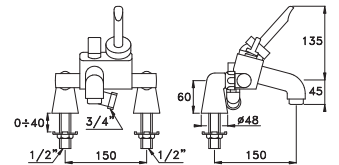


code usine	172CR	finitions	Chrome	prix	502
------------	-------	-----------	--------	------	-----

CP25-357



Box 3267RG - 1/2"
*Mitigeur monocommande pour installation sur la gorge de la baignoire, avec inverseur automatique et raccords muraux excentrés
 Pression dynamique minimale: 0,5 bar*

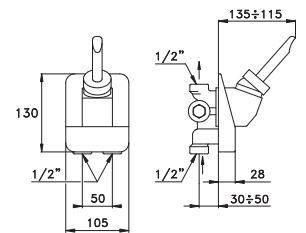


code usine	5531CR	finitions	Chrome	prix	572
------------	--------	-----------	--------	------	-----

CP25-357



Box 3292 - 1/2"
Mitigeur monocommande à encastrer pour douche

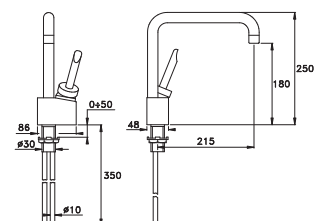


code usine	136CR	finitions	Chrome	prix	348
------------	-------	-----------	--------	------	-----

CP25-357



Box 3230
Mitigeur monocommande pour évier avec bec haut orientable



code usine	181CR	finitions	Chrome	prix	364
------------	-------	-----------	--------	------	-----

CP25-354

*Autres finitions disponibles sur demande

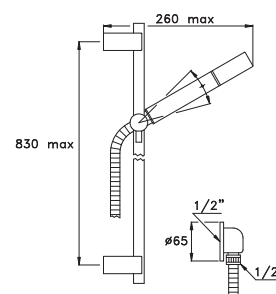
Douches



302A

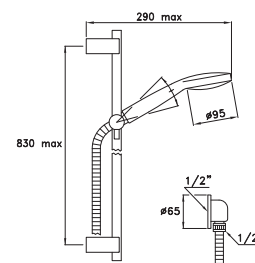
Ensemble de douche sur barre de 90 cm, avec
douchette "light", coude de sortie et flexible de 150 cm.
Spécifier "Série Bamboo" pour la commande d'un flexible de rechange

code usine	1740	finitions	Chrome	prix	256
------------	------	-----------	--------	------	-----



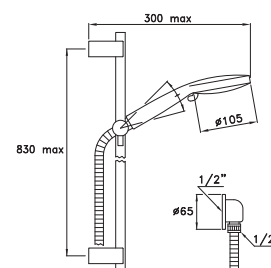
Douchette mono jet avec grille anti-calcaire et clapet anti-retour

code usine	8474	finitions	Chrome	prix	284
------------	------	-----------	--------	------	-----



Douchette 3 jets avec grille anti-calcaire, clapet anti-retour et système anti-torsion du flexible.

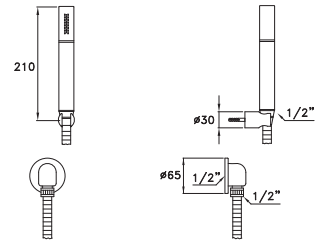
code usine	8475	finitions	Chrome	prix	312
------------	------	-----------	--------	------	-----





304A

Ensemble avec douchette "Light",
crochet fixe, coude de sortie et flexible 125 cm

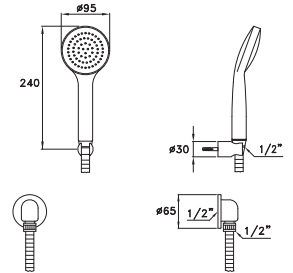


code usine	1840	finitions	Chrome	prix	147
------------	------	-----------	--------	------	-----



304A G1

Douchette mono jet avec grille anti-calcaire et clapet anti-retour

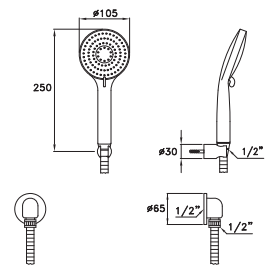


code usine	8478	finitions	Chrome	prix	173
------------	------	-----------	--------	------	-----



304A G3

Douchette 3 jets avec grille anti-calcaire, clapet anti-retour et système anti-torsion du flexible.

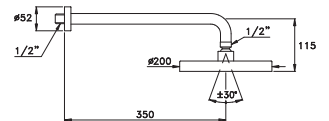


code usine	8479	finitions	Chrome	prix	204
------------	------	-----------	--------	------	-----



303BIS316A - 200

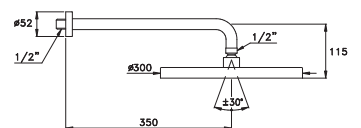
Bras et pomme de douche orientable ref. 316A - Ø 200mm, équipée d'un système anticalcaire



code usine	5290	finitions	Chrome	prix	418
------------	------	-----------	--------	------	-----

303BIS316A - 300

Bras et pomme de douche orientable ref. 316A - Ø 300mm, équipée d'un système anticalcaire



code usine	5298	finitions	Chrome	prix	702
------------	------	-----------	--------	------	-----

Emisfero



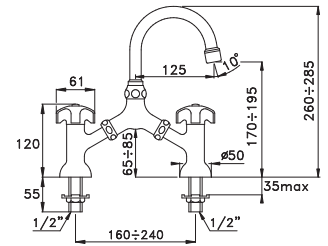
Aux formes sobrement épurées et fortement originales, la série Emisfero harmonise la courbe des becs et le caractère des poignées. Sa ligne permet une bonne prise en main et un nettoyage facile. Réalisée avec le soin habituel de Stella en finition chromé, elle résout les problèmes d'aménagements les plus diverses, des salles de bain de luxe jusqu'aux sanitaires publics.

Emisfero



Emisfero 3215 - 1/2"
Mélangeur à entraxe variable avec bec orientable

code usine	229	finitions	Chrome	prix	310
------------	-----	-----------	--------	------	------------

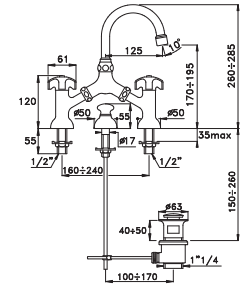


GR1140



Emisfero 3215/351 - 1/2"
Mélangeur à entraxe variable avec bec orientable avec vidage 1" 1/4 et commande de vidage séparée

code usine	454	finitions	Chrome	prix	440
------------	-----	-----------	--------	------	------------

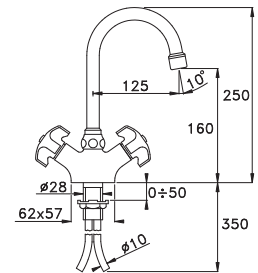


GR1140



Emisfero 3216
Mélangeur de lavabo monotrou avec bec haut orientable sans vidage et sans commande de vidage

code usine	12041	finitions	Chrome	prix	233
------------	-------	-----------	--------	------	------------

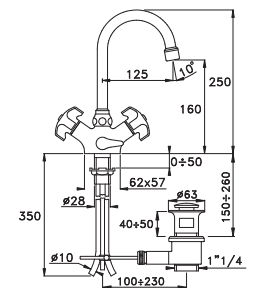


GR1140



Emisfero 3217
Mélangeur de lavabo monotrou avec bec haut orientable et vidage 1" 1/4

code usine	12042	finitions	Chrome	prix	332
------------	-------	-----------	--------	------	------------

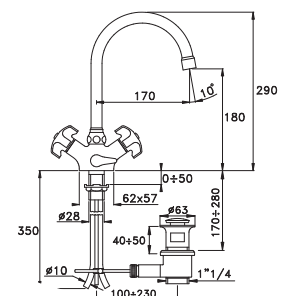


GR1140



Emisfero 3217P
Mélangeur de lavabo monotrou avec bec haut prolongé orientable et vidage 1" 1/4

code usine	12043	finitions	Chrome	prix	341
------------	-------	-----------	--------	------	------------



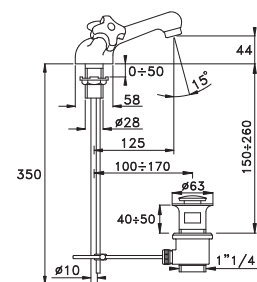
GR1140



Emisfero 3219

Mélangeur de lavabo monotrou avec bec bas fixe et vidage 1" 1/4

code usine	326	finitions	Chrome	prix	348
------------	-----	-----------	--------	------	-----



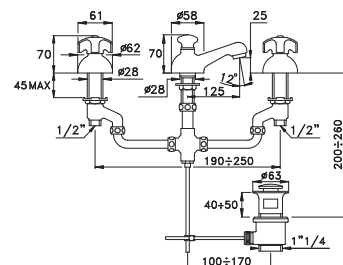
GR1140



Emisfero 3224 - 1/2"

Mélangeur de lavabo 3 trous avec bec bas fixe et vidage 1" 1/4

code usine	392	finitions	Chrome	prix	411
------------	-----	-----------	--------	------	-----



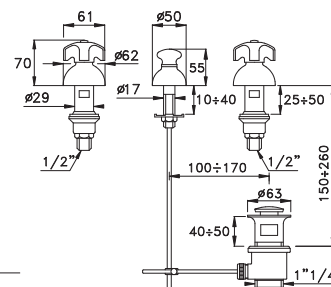
GR1180



Emisfero 3600 - 1/2"

Batterie pour bidet à gorge avec vidage 1" 1/4

code usine	553	finitions	Chrome	prix	271
------------	-----	-----------	--------	------	-----



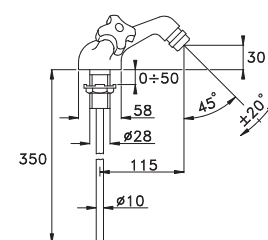
GR1180



Emisfero 3602

Mélangeur de bidet monotrou avec bec bas à jet orientable sans vidage et sans commande de vidage

code usine	592	finitions	Chrome	prix	263
------------	-----	-----------	--------	------	-----



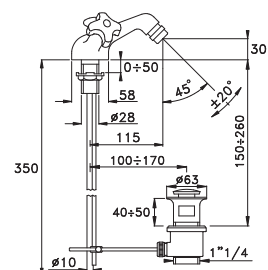
GR1140



Emisfero 3604

Mélangeur de bidet monotrou avec bec bas à jet orientable et vidage 1" 1/4

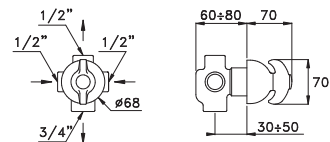
code usine	608	finitions	Chrome	prix	364
------------	-----	-----------	--------	------	-----



GR1140



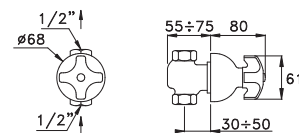
Emisfero 0/150 - 1/2"
Inverseur manuel bain-douche à encastrer



code usine	759	finitions	Chrome	prix	171
------------	-----	-----------	--------	------	-----



Emisfero 0/154 - 1/2"
Robinet droit à encastrer arrivée femelle

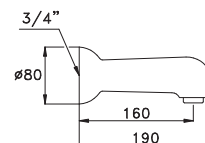


code usine	817	finitions	Chrome	prix	133
------------	-----	-----------	--------	------	-----

GR1180



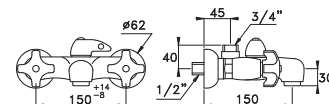
Emisfero 0/250-160 - 3/4"
Bec mural de baignoire 3/4", longueur 160 mm



code usine	871	finitions	Chrome	prix	133
------------	-----	-----------	--------	------	-----



Emisfero 3267 - 1/2"
Mélangeur bain-douche mural apparent avec inverseur manuel et raccords muraux excentrés. Sans ensemble de douche

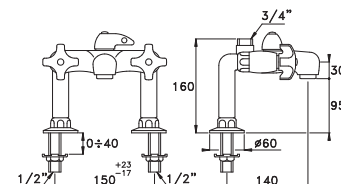


code usine	1349	finitions	Chrome	prix	387
------------	------	-----------	--------	------	-----

GR1220



Emisfero 3267RG - 1/2"
Mélangeur bain-douche avec inverseur manuel et raccords muraux excentrés avec raccords sur gorge. Sans ensemble de douche

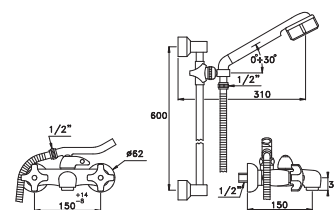


code usine	1363	finitions	Chrome	prix	449
------------	------	-----------	--------	------	-----

GR1220



Emisfero 3267/302/6 - 1/2"
Mélangeur bain-douche mural apparent avec ensemble de douche à crochet haut orientable, support téléphone et flexible 150 cm



code usine	1376	finitions	Chrome	prix	648
------------	------	-----------	--------	------	-----

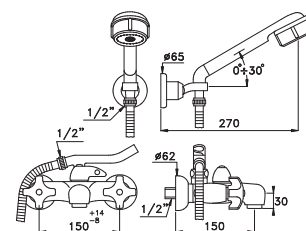
GR1220



Emisfero 3267/305/6 - 1/2"

Mélangeur bain-douche mural apparent avec ensemble de douche à crochet haut orientable, support téléphone et flexible 150 cm

code usine	1406	finitions	Chrome	prix	603
------------	------	-----------	--------	------	-----



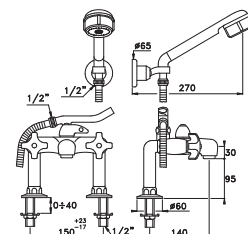
GR1220



Emisfero 3267RG305/6 - 1/2"

Mélangeur avec ensemble de douche à crochet haut orientable, support téléphone et flexible 150 cm et avec raccords sur gorge

code usine	1419	finitions	Chrome	prix	671
------------	------	-----------	--------	------	-----



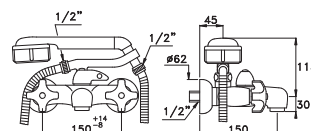
GR1220



Emisfero 3267/306 - 1/2"

Mélangeur bain-douche mural apparent avec ensemble de douche sur support téléphone, flexible 125 cm

code usine	1445	finitions	Chrome	prix	518
------------	------	-----------	--------	------	-----



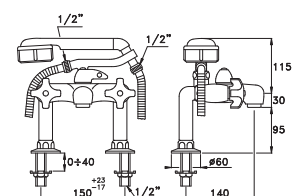
GR1220



Emisfero 3267RG306 - 1/2"

Mélangeur bain-douche avec ensemble de douche sur support téléphone, flexible 125 cm et avec raccords sur gorge

code usine	1458	finitions	Chrome	prix	588
------------	------	-----------	--------	------	-----



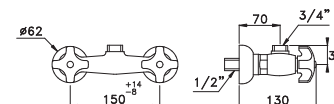
GR1220



Emisfero 3283 - 1/2"

Mélangeur de douche apparent avec raccords muraux excentrés

code usine	1550	finitions	Chrome	prix	194
------------	------	-----------	--------	------	-----



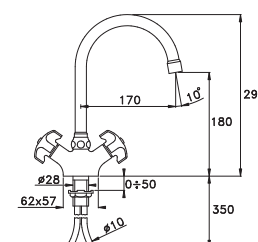
GR1220



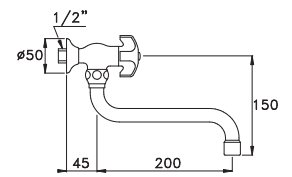
Emisfero 3230

Single-hole sink mixer, with high swinging spout, aerator

code usine	12044	finitions	Chrome	€ prezzo/price	240
------------	-------	-----------	--------	----------------	-----



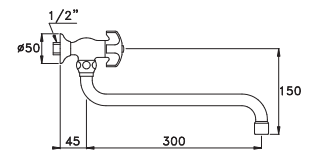
Emisfero 3194 - 1/2"
Robinet simple mural avec bec orientable inférieur longueur 200 mm



code usine	2329	finitions	Chrome	prix	116
------------	------	-----------	--------	------	------------



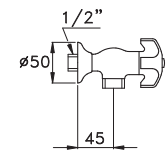
Robinet simple mural avec bec orientable inférieur longueur 300 mm



code usine	2337	finitions	Chrome	prix	133
------------	------	-----------	--------	------	------------



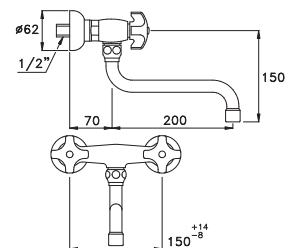
Robinet simple mural sans bec



code usine	2341	finitions	Chrome	prix	93
------------	------	-----------	--------	------	-----------



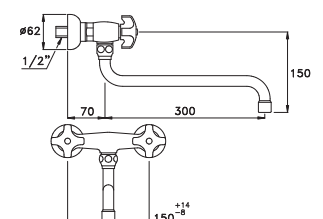
Emisfero 3243 - 1/2"
Mélangeur d'évier mural apparent avec raccords muraux excentrés et bec orientable inférieur longueur 200 mm



code usine	2493	finitions	Chrome	prix	233
------------	------	-----------	--------	------	------------



Mélangeur d'évier mural apparent avec raccords muraux excentrés et bec orientable inférieur longueur 300 mm



code usine	2525	finitions	Chrome	prix	240
------------	------	-----------	--------	------	------------

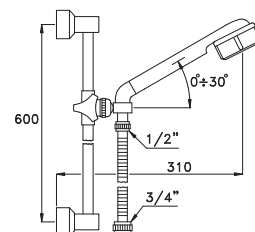


Douches



3Getti302

Ensemble de douche sur barre réglable avec douchette 3 jets
Flexible: longueur 150 cm

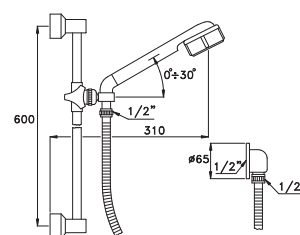


code usine	1655	finitions	Chrome	prix	233
------------	------	-----------	--------	------	-----



3Getti302A

Ensemble de douche sur barre réglable avec douchette 3 jets, coude d'alimentation
Flexible: longueur 125 cm

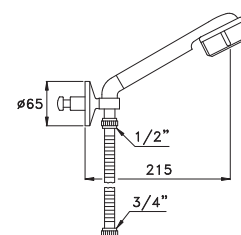


code usine	1726	finitions	Chrome	prix	256
------------	------	-----------	--------	------	-----



3Getti304

Douchette 3 jets avec crochet mural fixe. Flexible: longueur 150 cm

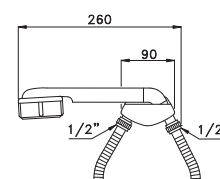


code usine	1763	finitions	Chrome	prix	147
------------	------	-----------	--------	------	-----



3Getti304A

Douchette 3 jets avec coude d'alimentation formant support. Flexible: longueur 125 cm



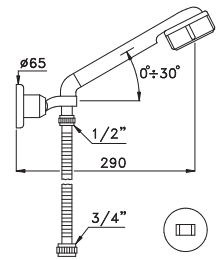
code usine	1808	finitions	Chrome	prix	163
------------	------	-----------	--------	------	-----



3Getti305

Douchette 3 jets avec crochet fixe et crochet rotule. Flexible: longueur 150 cm

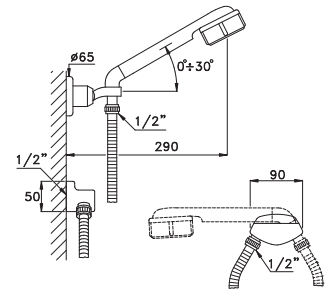
code usine	1853	finitions	Chrome	prix	179
------------	------	-----------	--------	------	-----



3Getti305A

Douchette 3 jets avec coude d'alimentation formant support et crochet à rotule. Flexible: longueur 125 cm

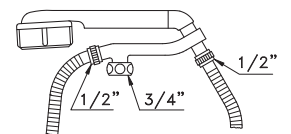
code usine	1898	finitions	Chrome	prix	217
------------	------	-----------	--------	------	-----



3Getti306

Douchette 3 jets avec support téléphone. Flexible: longueur 125 cm

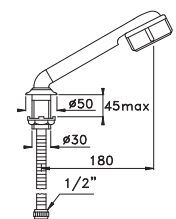
code usine	1943	finitions	Chrome	prix	140
------------	------	-----------	--------	------	-----



3Getti308

Douchette 3 jets avec coulisseau. Flexible: longueur 200 cm
Prévoir une trappe d'accès pour le remplacement éventuel du flexible

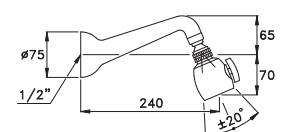
code usine	1983	finitions	Chrome	prix	171
------------	------	-----------	--------	------	-----



303TER313A

Bras et pomme de douche à rotule à 2 jets réf. 313A

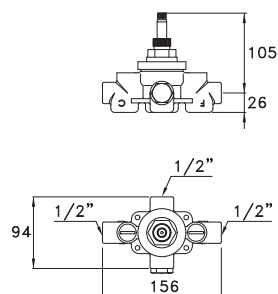
code usine	1636	finitions	Chrome	prix	186
------------	------	-----------	--------	------	-----



Isomix Thermostatique



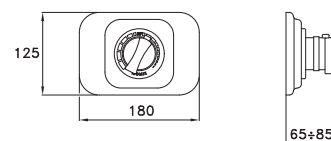
IS3293
Partie encastrée pour les mitigeurs IS3293



code usine	9450	finitions	Chrome	prix	362
------------	------	-----------	--------	------	------------



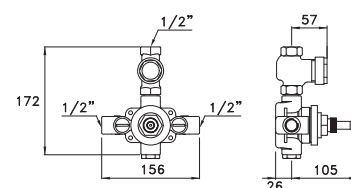
IS3293 P.V.
Façade pour mitigeur thermostatique
A installer sur la partie encastrée 9450



code usine	9500*	finitions	Chrome	prix	257
------------	-------	-----------	--------	------	------------



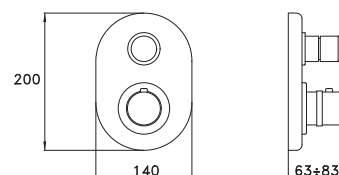
IS3292
Partie encastrée pour les mitigeurs IS3292



code usine	9455	finitions	Chrome	prix	432
------------	------	-----------	--------	------	------------



IS3292 P.V.
Façade pour mitigeur thermostatique avec robinet de sortie
A installer sur la partie encastrée 9455



code usine	9740	finitions	Chrome	prix	310
------------	------	-----------	--------	------	------------

* Pour avoir le manche de la douchette Roma en blanc ou en noir, faire suivre le code usine de la lettre B (blanc) ou N (noir).

Casanova



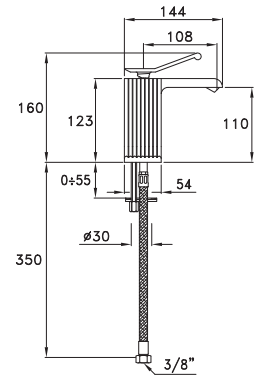
Une série de robinetterie clairement influencée par le néo-classicisme. Sa surface cannelée est librement inspirée des colonnes grecques, et son style sobre est exactement l'antithèse du baroque.

La fonction première de cet objet, est d'être un robinet, mais il pourrait tout à fait trouver sa place pour d'autres usages dans un monde raffiné et sophistiqué comme pouvait l'être celui du Venise de Casanova ou plus largement celui du Monde de Casanova.

Casanova 3222MC

Mitigeur monocommande pour lavabo.

code usine	16001	16002	16601	16602	16003	16004	16005	16603
finitions	Chrome	Nickel	Nickel PVD	Nickel Mat	Laiton PVD	Or 24 carats	Argent	Bronze
prix	430	602	730	632	730	1539	1468	730

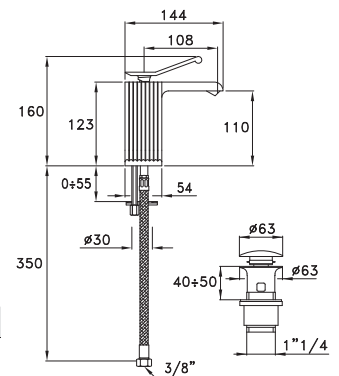


CP25-320

Casanova 3222MC/358

Mitigeur monocommande pour lavabo, avec vidage commande à pression réf 358

code usine	16006	16007	16611	16612	16008	16009	16010	16613
finitions	Chrome	Nickel	Nickel PVD	Nickel Mat	Laiton PVD	Or 24 carats	Argent	Bronze
prix	501	702	852	737	852	1769	1687	852

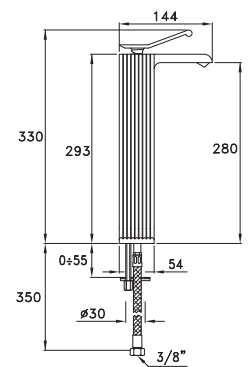


CP25-320

Casanova 3222MC HP

Mitigeur monocommande pour lavabo à poser

code usine	16011	16012	16621	16622	16013	16014	16015	16623
finitions	Chrome	Nickel	Nickel PVD	Nickel Mat	Laiton PVD	Or 24 carats	Argent	Bronze
prix	862	1208	1465	1268	1465	3089	2947	1465

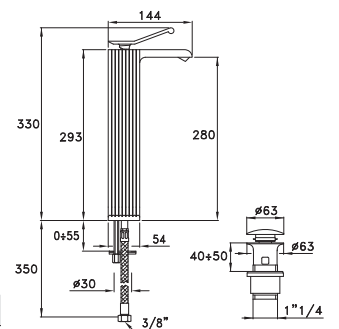


CP25-320

Casanova 3222MC HP

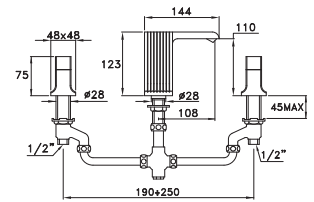
Mitigeur monocommande pour lavabo à poser, avec vidage commande à pression réf 358

code usine	16016	16017	16605	16606	16018	16019	16020	16607
finitions	Chrome	Nickel	Nickel PVD	Nickel Mat	Laiton PVD	Or 24 carats	Argent	Bronze
prix	933	1306	1588	1371	1588	3319	3167	1588



CP25-320

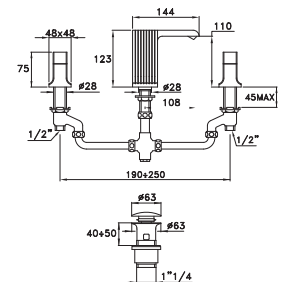
Casanova 3222TR
Mélangeur de lavabo 3 trous. Tête céramique 180°.



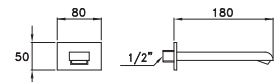
code usine	16021	16022	16630	16631	16023	16024	16025	16632
finitions	Chrome	Nickel	Nickel PVD	Nickel Mat	Laiton PVD	Or 24 carats	Argent	Bronze
prix	606	848	1031	890	1031	2173	2073	1031

CP19-814

Casanova 3222TR/358
Mélangeur de lavabo 3 trous. Tête céramique 180° et avec vidage commande à pression réf 358.



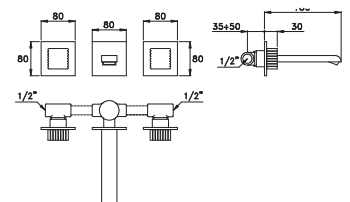
Casanova 868
Bec mural de lavabo



code usine	16101	16102	16637	16638	16103	16104	16105	16639
finitions	Chrome	Nickel	Nickel PVD	Nickel Mat	Laiton PVD	Or 24 carats	Argent	Bronze
prix	156	218	264	229	264	567	530	264

CP19-814

Casanova 3868TR
Mitigeur à encastrer a têtes céramique 180° pour lavabo



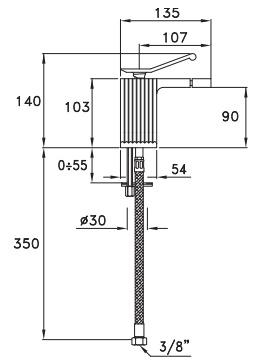
code usine	16051	16052	16641	16642	16053	16054	16055	16643
finitions	Chrome	Nickel	Nickel PVD	Nickel Mat	Laiton PVD	Or 24 carats	Argent	Bronze
prix	544	763	926	801	926	1951	1861	926

CP02-212

Casanova 3602MC

Mitigeur monocommande pour bidet avec bec bas à jet orientable.

code usine	16061	16062	16608	16609	16063	16064	16065	16610
finitions	Chrome	Nickel	Nickel PVD	Nickel Mat	Laiton PVD	Or 24 carats	Argent	Bronze
prix	470	658	798	691	798	1680	1603	798



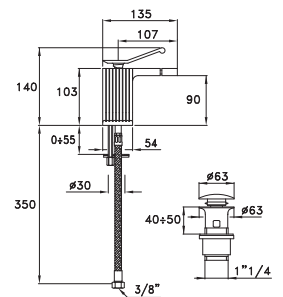
CP25-320



Casanova 3602MC/358

Mitigeur monocommande pour bidet, avec vidage commande à pression réf 358.

code usine	16071	16072	16614	16615	16073	16074	16075	16616
finitions	Chrome	Nickel	Nickel PVD	Nickel Mat	Laiton PVD	Or 24 carats	Argent	Bronze
prix	541	757	920	795	920	1910	1822	920

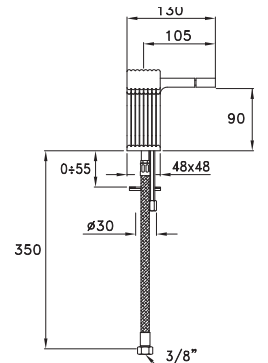


CP25-320

Casanova 3602TR

Mélangeur de bidet monotrou avec bec bas à jet orientable. Tête céramique 180°.

code usine	16081	16082	16617	16618	16083	16084	16085	16619
finitions	Chrome	Nickel	Nickel PVD	Nickel Mat	Laiton PVD	Or 24 carats	Argent	Bronze
prix	606	848	1031	890	1031	2130	2073	1031



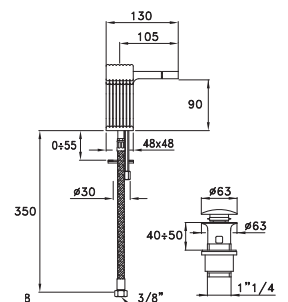
CP19-816



Casanova 3602TR/358

Mélangeur de bidet monotrou avec vidage commande à pression réf 358. Tête céramique 180°

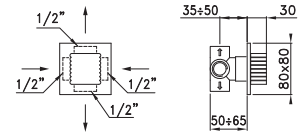
code usine	16091	16092	16625	16626	16093	16094	16095	16627
finitions	Chrome	Nickel	Nickel PVD	Nickel Mat	Laiton PVD	Or 24 carats	Argent	Bronze
prix	679	949	1153	996	1153	2401	2291	1153



CP19-816



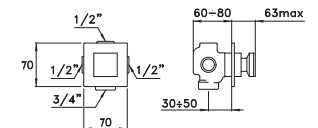
Casanova 0/150
Inverseur à encastrer bain douche




code usine	16141	16142	16650	16651	16143	16144	16145	16652
finitions	Chrome	Nickel	Nickel PVD	Nickel Mat	Laiton PVD	Or 24 carats	Argent	Bronze
prix	298	417	508	442	508	956	912	508



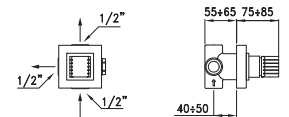
Casanova 0/150A
Inverseur automatique à encastrer bain douche



code usine	16111	16112	16654	16655	16113	16114	16115	16656
finitions	Chrome	Nickel	Nickel PVD	Nickel Mat	Laiton PVD	Or 24 carats	Argent	Bronze
prix	298	417	508	442	508	956	912	508



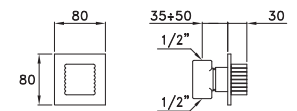
Casanova 0/153
Robinet/inverseur encastré à 2 sorties pour douche



code usine	16121	16122	16657	16658	16123	16124	16125	16659
finitions	Chrome	Nickel	Nickel PVD	Nickel Mat	Laiton PVD	Or 24 carats	Argent	Bronze
prix	390	544	661	571	661	1246	1189	661




Casanova 0/155
Robinet droit à encastrer a tête céramique 180°, arrivée femelle

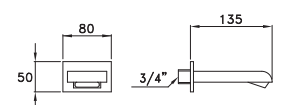


code usine	16131	16132	16661	16662	16133	16134	16135	16663
finitions	Chrome	Nickel	Nickel PVD	Nickel Mat	Laiton PVD	Or 24 carats	Argent	Bronze
prix	205	287	348	301	348	664	625	348

CP02-212



Casanova 0/250
Bec mural carré de baignoire 3/4"



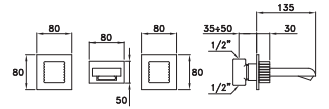
code usine	16181	16182	16664	16665	16183	16184	16185	16666
finitions	Chrome	Nickel	Nickel PVD	Nickel Mat	Laiton PVD	Or 24 carats	Argent	Bronze
prix	234	329	397	345	397	838	800	397



Casanova 3250TR

Mélangeur à encastrer à tête céramique 180°, pour baignoire avec bec Casanova 0/250, pièces de raccordement non montées.

Le mélangeur sans pièces de raccordement est composé de 2 ref. Casanova 0/154 et de 1 ref Casanova 0/250



code usine	16151	16152	16667	16668	16153	16154	16155	16669
finitions	Chrome	Nickel	Nickel PVD	Nickel Mat	Laiton PVD	Or 24 carats	Argent	Bronze
prix	624	873	1059	917	1059	2367	2131	1059

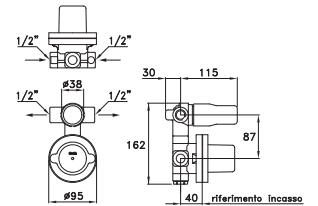
CP02-212



Casanova 3254MC

Partie encastrée pour Casanova 3254MC

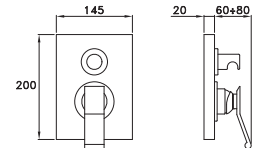
code usine	16158
finitions	Bronze
prezzo/price	291



Casanova 3254MC P.V.

Mitigeur monocommande à encastrer pour bain douche avec inverseur automatique
Pression dynamique minimale: 0,5 bar. A installer sur la partie encastrée 16158

code usine	16161	16162	16671	16672	16163	16164	16165	16673
finitions	Chrome	Nickel	Nickel PVD	Nickel Mat	Laiton PVD	Or 24 carats	Argent	Bronze
prix	323	451	547	474	547	1153	1100	547

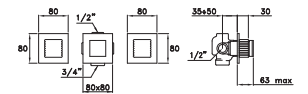


Casanova 3254TR

Mélangeur bain douche à têtes traditionnelles pour baignoire avec inverseur automatique, pièces de raccordement non montées.

Pression dynamique minimale: 0,5 bar

code usine	16171	16172	16675	16676	16173	16174	16175	16677
finitions	Chrome	Nickel	Nickel PVD	Nickel Mat	Laiton PVD	Or 24 carats	Argent	Bronze
prix	694	970	1177	1019	1177	2482	2367	1177



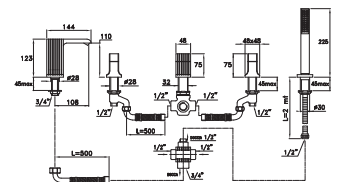
CP02-212



Casanova 3256TR308

Mélangeur bain-douche manuel pour installation horizontale avec inverseur manuel et avec douchette, coulisseau et flexible de 200 cm. (Prévoir une trappe d'accès pour le remplacement éventuel du flexible)

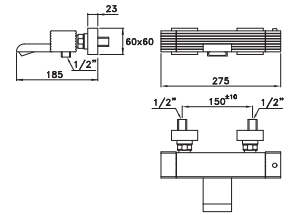
code usine	20301	20302	20303	20304	20305	20306	20307	20308
finitions	Chrome	Nickel	Nickel PVD	Nickel Mat	Laiton PVD	Or 24 carats	Argent	Bronze
prix	1086	1510	1846	1586	1846	3801	3421	1846





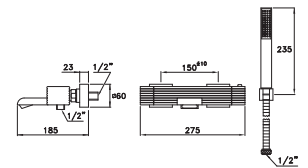
Casanova 3267TM
Mitigeur thermostatique bain-douche apparent, inverseur manuel

code usine	16191	16192	16701	16702	16193	16194	16195	16703
finitions	Chrome	Nickel	Nickel PVD	Nickel Mat	Laiton PVD	Or 24 carats	Argent	Bronze
prix	791	1108	1346	1163	1346	2234	2151	1346



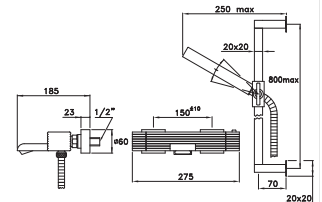
Casanova 3267TM304
Mitigeur thermostatique bain-douche apparent avec douchette Casanova 304 et inverseur manuel

code usine	16201	16202	16704	16705	16203	16204	16205	16706
finitions	Chrome	Nickel	Nickel PVD	Nickel Mat	Laiton PVD	Or 24 carats	Argent	Bronze
prix	883	1236	1501	1298	1501	2904	2644	1501



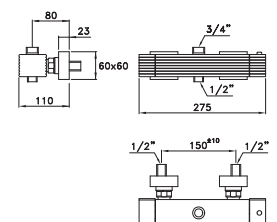
Casanova 3267TM302
Mitigeur thermostatique bain-douche apparent avec inverseur manuel. Ensemble douchette sur barre 302 Casanova

code usine	16211	16212	16707	16708	16213	16214	16215	16709
finitions	Chrome	Nickel	Nickel PVD	Nickel Mat	Laiton PVD	Or 24 carats	Argent	Bronze
prix	1162	1628	1976	1709	1976	3355	3233	1976



Casanova 3287TM
Mitigeur thermostatique pour douche avec inverseur manuel à 2 sorties

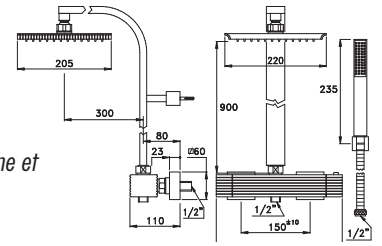
code usine	16221	16222	16711	16712	16223	16224	16225	16713
finitions	Chrome	Nickel	Nickel PVD	Nickel Mat	Laiton PVD	Or 24 carats	Argent	Bronze
prix	681	952	1157	1000	1157	2008	1935	1157





Casanova 3287TM33

Mitigeur thermostatique pour douche avec inverseur manuel, ensemble douchette, colonne et pomme de douche 320A Casanova

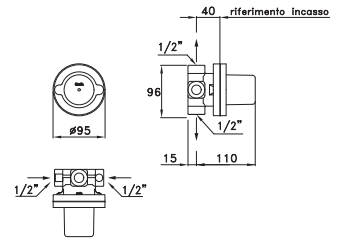


code usine	16231	16232	16715	16716	16233	16234	16235	16717
finitions	Chrome	Nickel	Nickel PVD	Nickel Mat	Laiton PVD	Or 24 carats	Argent	Bronze
prix	2708	3790	4045	3980	4045	5041	4821	4045



Casanova 3292MC

Corps encastré pour mitigeur mono commande de douche

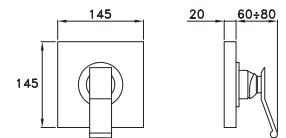


code usine	11000							
finitions	Bronze							
prix	175							



Casanova 3292MC P.V.

Facade apparente pour mitigeur mono commande de douche. A installer sur la partie encastrée 11000

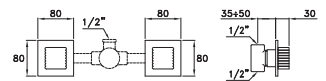


code usine	16241	16242	16681	16682	16243	16244	16245	16683
finitions	Chrome	Nickel	Nickel PVD	Nickel Mat	Laiton PVD	Or 24 carats	Argent	Bronze
prix	297	416	505	437	505	1065	1015	505



Casanova 3292TR

Mélangeur à encastrer à têtes traditionnelles pour douche, pièces de raccordement non montées



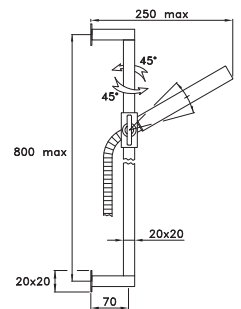
code usine	16251	16252	16685	16686	16253	16254	16255	16687
finitions	Chrome	Nickel	Nickel PVD	Nickel Mat	Laiton PVD	Or 24 carats	Argent	Bronze
prix	403	563	684	591	684	1464	1375	684

Douches

Casanova 302

Ensemble douchette sur barre

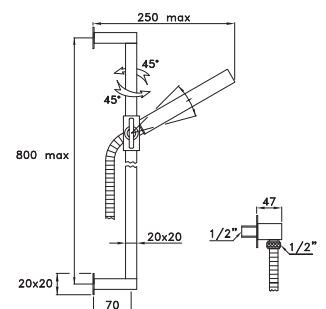
code usine	9433
finitions	Chrome
prezzo/ price	591



Casanova 302A

Idem avec coude d'alimentation

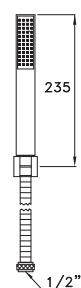
code usine	9435
finitions	Chrome
prezzo/ price	650



Casanova 304

Douchette avec support mural

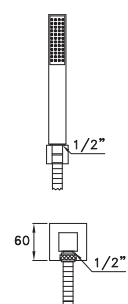
code usine	16321	16322	16780	16781	16323	16324	16325	16782
finitions	Chrome	Nickel	Nickel PVD	Nickel Mat	Laiton PVD	Or 24 carats	Argent	Bronze
prix	221	309	376	324	376	789	754	376



Casanova 304A

Ensemble douchette avec coude d'alimentation et support séparé

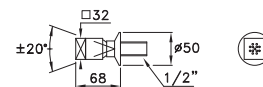
code usine	16331	16332	16783	16784	16333	16334	16335	16785
finitions	Chrome	Nickel	Nickel PVD	Nickel Mat	Laiton PVD	Or 24 carats	Argent	Bronze
prix	245	344	417	361	417	878	838	417





319Q

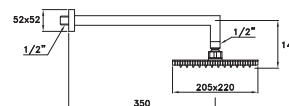
Douchette latérale apparente Quadro pour douche avec grille anti-calcaire.



code usine	8510
finitions	Chrome
prix	191

Casanova 310/320A

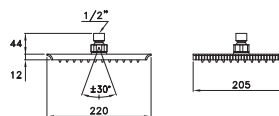
Bras de douche carré avec pomme de douche orientable ref 320A Casanova



code usine	16311	16312	16791	16792	16313	16314	16315	16793
finitions	Chrome	Nickel	Nickel PVD	Nickel Mat	Laiton PVD	Or 24 carats	Argent	Bronze
prix	671	940	1139	987	1139	2072	1991	1139

Casanova 320A

Pomme de douche orientable à rotule, équipée d'un système anti-calcaire



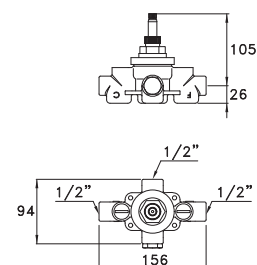
code usine	16301	16302	16795	16796	16303	16304	16305	16797
finitions	Chrome	Nickel	Nickel PVD	Nickel Mat	Laiton PVD	Or 24 carats	Argent	Bronze
prix	563	788	957	827	957	1801	1736	957

Isomix Thermostatique



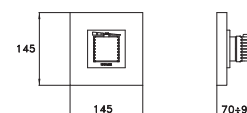
Casanova IS3293
Partie encastrée pour les mitigeurs IS3293

code usine	9450
finitions	Bronze
prezzo/ price	362



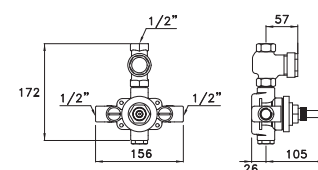
Casanova IS3293 P.V.
Façade pour mitigeur thermostatique Casanova IS3293. A installer sur la partie encastrée 9450

code usine	16261	16262	16720	16721	16263	16264	16265	16722
finitions	Chrome	Nickel	Nickel PVD	Nickel Mat	Laiton PVD	Or 24 carats	Argent	Bronze
prix	323	451	547	474	547	1153	1100	547



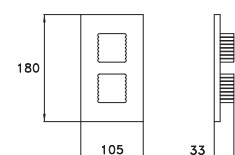
Casanova IS3292
Partie encastrée pour les mitigeurs IS3292

code usine	9455
finitions	Bronze
prezzo/ price	432



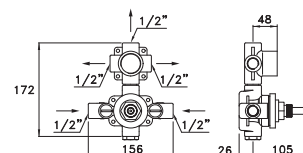
Casanova IS3292 P.V.
Façade pour mitigeur thermostatique Casanova IS3292
A installer sur la partie encastrée 9455

code usine	16271	16272	16724	16725	16273	16274	16275	16726
finitions	Chrome	Nickel	Nickel PVD	Nickel Mat	Laiton PVD	Or 24 carats	Argent	Bronze
prix	371	520	632	546	632	1330	1269	632





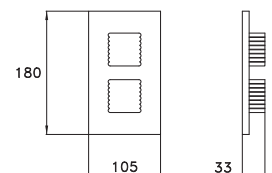
Casanova IS3294
Partie encastrée pour les mitigeurs IS3294



code usine	9460
finitions	Bronze
prezzo/ price	549



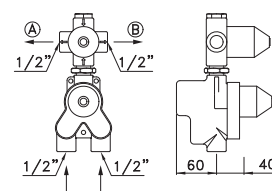
Casanova IS3294 P.V.
Façade pour mitigeur thermostatique Casanova IS3294
A installer sur la partie encastrée 9460



code usine	16281	16282	16727	16728	16283	16284	16285	16729
finitions	Chrome	Nickel	Nickel PVD	Nickel Mat	Laiton PVD	Or 24 carats	Argent	Bronze
prix	371	520	632	546	632	1330	1269	632



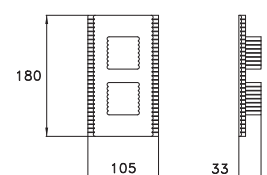
Casanova 3296
Partie encastrée pour Casanova IS3296



code usine	16288
finitions	Bronze
prezzo/ price	457



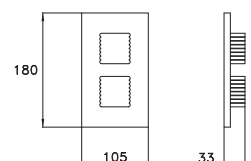
Casanova 3296 P.V.
Façade pour mitigeur thermostatique Casanova IS3296 avec Casanova plaque. A installer sur la partie encastrée 16288



code usine	16291	16292	16731	16732	16293	16294	16295	16733
finitions	Chrome	Nickel	Nickel PVD	Nickel Mat	Laiton PVD	Or 24 carats	Argent	Bronze
prix	371	520	632	546	632	1330	1269	632



Casanova 3296 P.V.
Façade pour mitigeur thermostatique Casanova IS3296 avec rectangulaire plaque. A installer sur la partie encastrée 16288



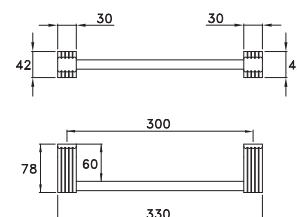
code usine	16296	16297	16735	16736	16298	16299	16300	16737
finitions	Chrome	Nickel	Nickel PVD	Nickel Mat	Laiton PVD	Or 24 carats	Argent	Bronze
prix	334	469	569	492	569	1197	1141	569

Accessoires



Casanova 602/30

Porte serviette de 30 cm

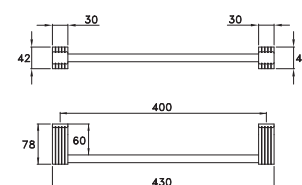


code usine	16401	16402	16740	16741	16403	16404	16405	16742
finitions	Chrome	Nickel	Nickel PVD	Nickel Mat	Laiton PVD	Or 24 carats	Argent	Bronze
prix	172	241	292	253	292	484	436	292



Casanova 602/40

Porte serviette de 40 cm




code usine	16411	16412	16743	16744	16413	16414	16415	16745
finitions	Chrome	Nickel	Nickel PVD	Nickel Mat	Laiton PVD	Or 24 carats	Argent	Bronze
prix	172	241	292	253	292	510	459	292



Casanova 602/60

Porte serviette de 60 cm

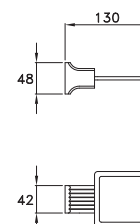


code usine	16421	16422	16746	16747	16423	16424	16425	16748
finitions	Chrome	Nickel	Nickel PVD	Nickel Mat	Laiton PVD	Or 24 carats	Argent	Bronze
prix	197	275	334	288	334	559	504	334



Casanova 1012

Porte-verre sans gobelet



code usine	16431	16432	16750	16751	16433	16434	16435	16752
finitions	Chrome	Nickel	Nickel PVD	Nickel Mat	Laiton PVD	Or 24 carats	Argent	Bronze
prix	172	241	292	253	292	572	516	292



Casanova B014

Gobelet en verre

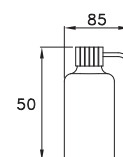
code usine	7640	7641
finitions	Transparent	Satiné
prezzo/ price	32	32



Casanova D024

Distributeur de savon liquide

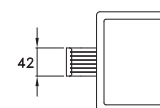
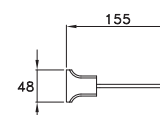
code usine	16451	16452	16753	16754	16453	16454	16455	16755
finitions	Chrome	Nickel	Nickel PVD	Nickel Mat	Laiton PVD	Or 24 carats	Argent	Bronze
prix	128	180	217	189	217	484	436	217



Casanova 1022

Porte-savon sans coupelle

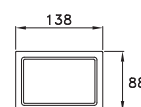
code usine	16461	16462	16757	16758	16463	16464	16465	16759
finitions	Chrome	Nickel	Nickel PVD	Nickel Mat	Laiton PVD	Or 24 carats	Argent	Bronze
prix	172	241	292	253	292	572	516	292



Casanova P024

Coupelle en verre

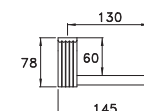
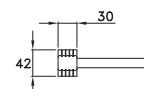
code usine	7642	7643
finitions	Transparent	Satiné
prezzo/ price	32	32



Casanova 1032

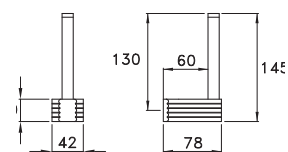
Porte-papier

code usine	16481	16482	16760	16761	16483	16484	16485	16762
finitions	Chrome	Nickel	Nickel PVD	Nickel Mat	Laiton PVD	Or 24 carats	Argent	Bronze
prix	171	239	290	251	290	484	436	290





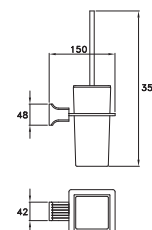
Casanova 1035
Porte papier de réserve



code usine	16491	16492	16763	16764	16493	16494	16495	16765
finitions	Chrome	Nickel	Nickel PVD	Nickel Mat	Laiton PVD	Or 24 carats	Argent	Bronze
prix	171	239	290	251	290	484	436	290



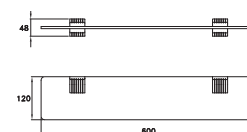
Casanova 1052
Porte-balai sur paroi avec pot en céramique



code usine	16501	16502	16767	16768	16503	16504	16505	16769
finitions	Chrome	Nickel	Nickel PVD	Nickel Mat	Laiton PVD	Or 24 carats	Argent	Bronze
prix	288	402	488	422	488	1091	982	488



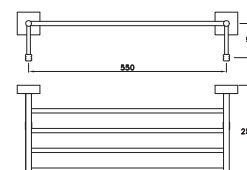
Casanova 1065
Console cm 60



code usine	16521	16522	16770	16771	16523	16524	16525	16772
finitions	Chrome	Nickel	Nickel PVD	Nickel Mat	Laiton PVD	Or 24 carats	Argent	Bronze
prix	350	490	595	515	595	1330	1197	595



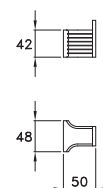
Casanova 1066
Rack à serviettes



code usine	16531	16532	16774	16775	16533	16534	16535	16776
finitions	Chrome	Nickel	Nickel PVD	Nickel Mat	Laiton PVD	Or 24 carats	Argent	Bronze
prix	380	532	646	559	646	1441	1298	646



Casanova 1082
Porte-peignoir



code usine	16541	16542	16777	16778	16543	16544	16545	16779
finitions	Chrome	Nickel	Nickel PVD	Nickel Mat	Laiton PVD	Or 24 carats	Argent	Bronze
prix	139	196	237	206	237	350	315	237

Firenze



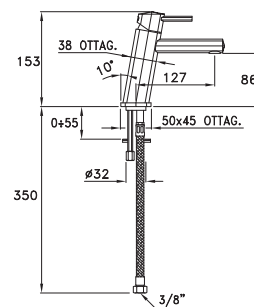
La série Firenze est directement inspirée par le baptistère de San Giovanni à Florence, le plus ancien bâtiment octogonale de la ville, mentionné dans la *Divina Commedia* de Dante. Comme le Baptistère, il a une section octogonale que rappelle la tradition médiévale du symbolisme allégorique. Cette solution améliore la rigueur des formes, qui donne au corps la netteté d'un solide géométrique régulier, typique de l'art roman florentin.

Firenze 3222MC

Mitigeur monocommande pour lavabo.



code usine	170011	170021	170023	170025	170031	170051	170041	170061
finitions	Chrome	Nickel	Nickel PVD	Nickel Mat	Laiton PVD	Or 24 carats	Argent	Bronze
prix	314	440	535	462	535	1100	989	535

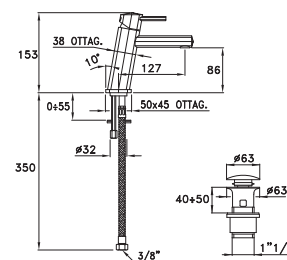


CP25-397

Firenze 3222MC /358

Mitigeur monocommande pour lavabo, avec vidage commande à pression réf 358

code usine	170081	170091	170093	170095	170101	170121	170111	170131
finitions	Chrome	Nickel	Nickel PVD	Nickel Mat	Laiton PVD	Or 24 carats	Argent	Bronze
prix	343	477	580	501	580	1195	1075	580



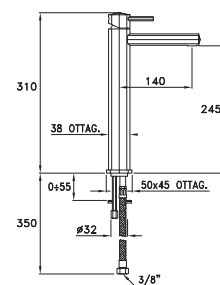
CP25-397

Firenze 3222MC HP

Mitigeur monocommande pour lavabo à poser



code usine	170211	170221	170223	170225	170231	170251	170241	170262
finitions	Chrome	Nickel	Nickel PVD	Nickel Mat	Laiton PVD	Or 24 carats	Argent	Bronze
prix	416	586	712	615	712	1463	1317	712

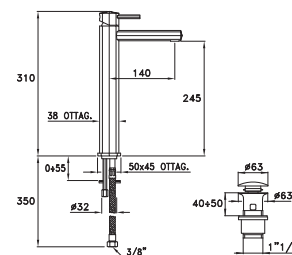


CP25-397

Firenze 3222MC HP /358

Mitigeur monocommande pour lavabo à poser, avec vidage commande à pression réf 358

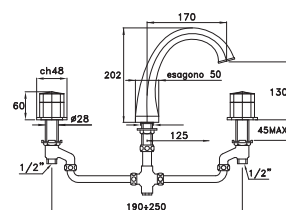
code usine	170311	170321	170323	170325	170331	170351	170341	170361
finitions	Chrome	Nickel	Nickel PVD	Nickel Mat	Laiton PVD	Or 24 carats	Argent	Bronze
prix	447	624	757	655	757	1559	1403	757



CP25-397

Firenze 3222TR

Mélangeur de lavabo 3 trous. Tête céramique 180°.

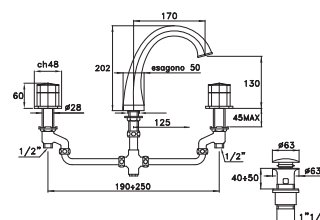


code usine	17141	17142	17147	17149	17143	17145	17144	17355
finitions	Chrome	Nickel	Nickel PVD	Nickel Mat	Laiton PVD	Or 24 carats	Argent	Bronze
prix	606	848	1031	890	1031	2120	1910	1031



Firenze 3222TR/358

Mélangeur de lavabo 3 trous. Tête céramique 180°, avec vidage commande à pression réf 358

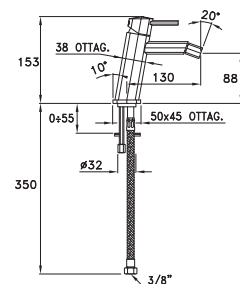


code usine	17151	17152	17157	17159	17153	17155	17154	17357
finitions	Chrome	Nickel	Nickel PVD	Nickel Mat	Laiton PVD	Or 24 carats	Argent	Bronze
prix	639	893	1085	937	1085	2233	2008	1085



Firenze 3602MC

Mitigeur monocommande pour bidet avec bec bas à jet orientable.

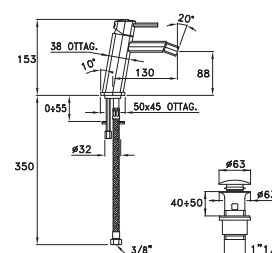


code usine	170611	170621	170661	170671	170631	170651	170641	170681
finitions	Chrome	Nickel	Nickel PVD	Nickel Mat	Laiton PVD	Or 24 carats	Argent	Bronze
prix	320	448	543	470	543	1117	1006	543



Firenze 3602MC/358

Mitigeur monocommande pour bidet, avec vidage commande à pression réf 358.


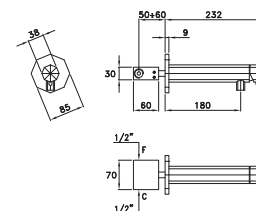


code usine	170711	170721	170761	170771	170731	170751	170741	170781
finitions	Chrome	Nickel	Nickel PVD	Nickel Mat	Laiton PVD	Or 24 carats	Argent	Bronze
prix	347	486	590	510	590	1212	1091	590



Firenze 3868MC

Mitigeur monocommande à encastrer pour lavabo



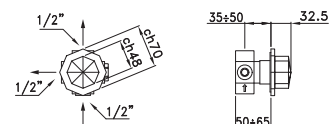
code usine	170811	170821	170871	170891	170831	170851	170841	173591
finitions	Chrome	Nickel	Nickel PVD	Nickel Mat	Laiton PVD	Or 24 carats	Argent	Bronze
prix	496	694	842	729	842	1731	1559	842





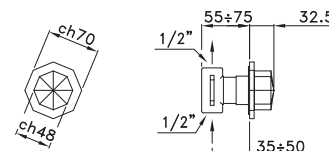
Firenze 0/150
Inverseur manuelle à encastrer bain douche

code usine	17321	17322	17327	17329	17323	17325	17324	17337
finitions	Chrome	Nickel	Nickel PVD	Nickel Mat	Laiton PVD	Or 24 carats	Argent	Bronze
prix	298	417	508	438	508	1013	912	508



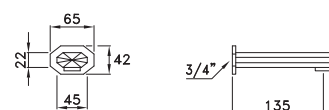
Firenze 0/155
Robinet droit à encastrer a tête céramique 180°, arrivée femelle

code usine	17281	17282	17287	17289	17283	17285	17284	17295
finitions	Chrome	Nickel	Nickel PVD	Nickel Mat	Laiton PVD	Or 24 carats	Argent	Bronze
prix	205	287	348	301	348	716	644	348




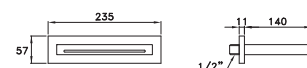
Firenze 0/250
Bec mural carré de baignoire 3/4"

code usine	17261	17262	17267	17269	17263	17265	17264	17271
finitions	Chrome	Nickel	Nickel PVD	Nickel Mat	Laiton PVD	Or 24 carats	Argent	Bronze
prix	234	329	397	345	397	820	738	397



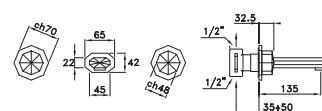
Firenze 0/254
Bec "cascade" pour baignoire et douche

code usine	17251	17252	17257	17259	17253	17255	17254	17291
finitions	Chrome	Nickel	Nickel PVD	Nickel Mat	Laiton PVD	Or 24 carats	Argent	Bronze
prix	737	1031	1241	1083	1241	2575	2319	1241



Firenze 3250TR
Mélangeur à encastrer a tête céramique 180°, pour baignoire avec bec Firenze 0/250, pièces de raccordement non montées. Le mélangeur sans pièces de raccordement est composé de 2 ref. Firenze 0/155 et de 1 ref Firenze 0/250

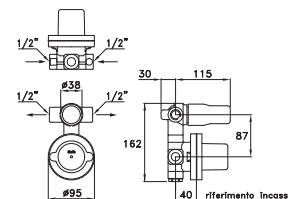
code usine	17371	17372	17377	17379	17373	17375	17374	17381
finitions	Chrome	Nickel	Nickel PVD	Nickel Mat	Laiton PVD	Or 24 carats	Argent	Bronze
prix	624	756	1059	794	1059	2181	1964	1059





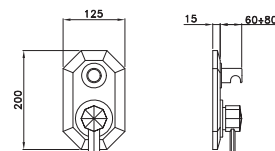
Firenze 3254MC
Partie encastrée pour Firenze 3254MC

code usine	16158
finitions	Bronze
prix	291



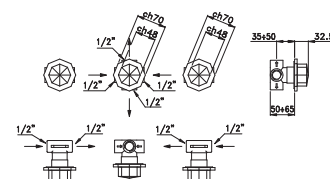
Firenze 3254MC P.V.
Mélangeur monocommande à encastrer pour bain douche avec inverseur automatique
Pression dynamique minimale: 0,5 bar. A installer sur la partie encastrée 16158

code usine	17131	17132	17137	17139	17133	17135	17134	17171
finitions	Chrome	Nickel	Nickel PVD	Nickel Mat	Laiton PVD	Or 24 carats	Argent	Bronze
prix	323	451	547	474	547	1221	1100	547




Firenze 3254TR
Mélangeur bain douche à têtes traditionnelles pour baignoire avec inverseur manuelle, pièces de raccordement non montées. Pression dynamique minimale: 0,5 bar

code usine	17331	17332	17336	17338	17333	17335	17334	17173
finitions	Chrome	Nickel	Nickel PVD	Nickel Mat	Laiton PVD	Or 24 carats	Argent	Bronze
prix	694	970	1177	1019	1177	2667	2367	1177

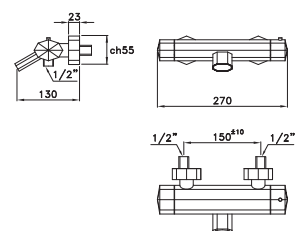


CP02-212



Firenze 3267TM
Mélangeur thermostatique bain-douche apparent, inverseur manuel

code usine	17191	17192	17197	17199	17193	17195	17194	17175
finitions	Chrome	Nickel	Nickel PVD	Nickel Mat	Laiton PVD	Or 24 carats	Argent	Bronze
prix	740	1035	1258	1087	1258	2588	2329	1258

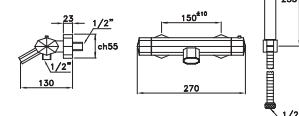


CP3400



Firenze 3267TM304
Mélangeur thermostatique bain-douche apparent avec douchette Firenze 304 et inverseur manuel

code usine	17201	17202	17207	17209	17203	17205	17204	17177
finitions	Chrome	Nickel	Nickel PVD	Nickel Mat	Laiton PVD	Or 24 carats	Argent	Bronze
prix	930	1302	1581	1367	1581	3254	2929	1581



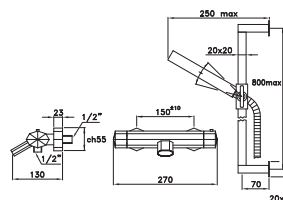
CP3400



Firenze 3267TM302

Mitigeur thermostatique bain-douche apparent avec inverseur manuel. Ensemble douche sur barre 302 Firenze

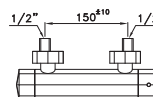
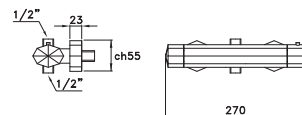
code usine	17211	17212	17217	17219	17213	17215	17214	17273
finitions	Chrome	Nickel	Nickel PVD	Nickel Mat	Laiton PVD	Or 24 carats	Argent	Bronze
prix	1162	1628	1976	1709	1976	4067	3661	1976



Firenze 3287TM

Mitigeur thermostatique pour douche avec inverseur manuel à 2 voies

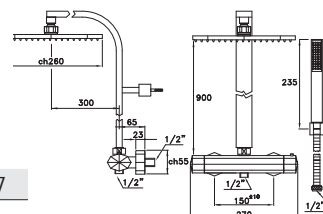
code usine	17181	17182	17187	17189	17183	17185	17184	17275
finitions	Chrome	Nickel	Nickel PVD	Nickel Mat	Laiton PVD	Or 24 carats	Argent	Bronze
prix	668	935	1136	982	1136	2337	2104	1136



Firenze 3287TM33

Mitigeur thermostatique pour douche avec inverseur manuel, ensemble douche, colonne et pomme de douche 320A Firenze


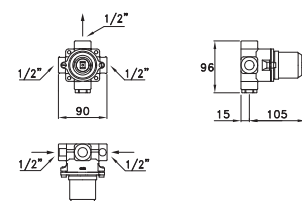
code usine	17221	17222	17227	17229	17223	17225	17224	17277
finitions	Chrome	Nickel	Nickel PVD	Nickel Mat	Laiton PVD	Or 24 carats	Argent	Bronze
prix	2654	3714	4510	3900	4510	5334	4809	4510



Firenze 3292MC

Corps encastré pour mitigeur mono commande de douche

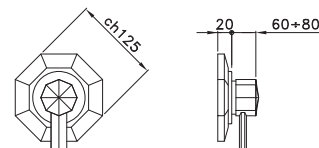
code usine	11000							
finitions	Chrome							
prix	175							



Firenze 3292MC P.V.

Facade apparente pour mitigeur mono commande de douche. A installer sur la partie encastrée 11000

code usine	17111	17112	17117	17119	17113	17115	17114	17279
finitions	Chrome	Nickel	Nickel PVD	Nickel Mat	Laiton PVD	Or 24 carats	Argent	Bronze
prix	261	365	441	383	441	987	889	441



Firenze 3292TR

Mélangeur à encastrer à tetes traditionnelles pour douche, pièces de raccordement non montées

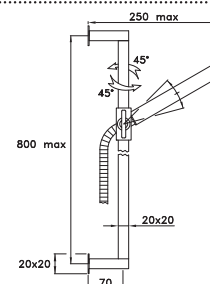
code usine	17341	17342	17347	17349	17343	17345	17344	17311
finitions	Chrome	Nickel	Nickel PVD	Nickel Mat	Laiton PVD	Or 24 carats	Argent	Bronze
prix	403	563	684	591	684	1407	1266	684





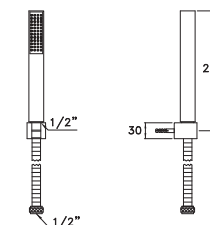
Firenze 302
Ensemble douche sur barre

code usine	9433
finitions	Chrome
prix	591



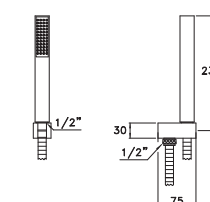
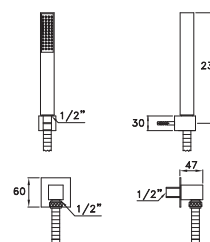
Firenze 304
Ensemble douche avec support mural

code usine	9437
finitions	Chrome
prix	207



Firenze 304AQ
Ensemble douche mural avec coude d'alimentation et support intégré

code usine	9441
finitions	Chrome
prix	280

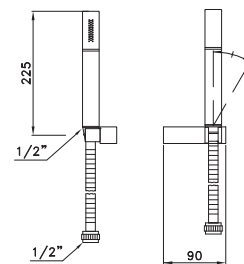


Firenze 305

Douchette avec support orientable



code usine	9443						
finitions	Chrome						
prix	207						

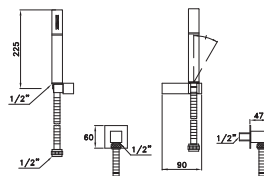


Firenze 305A

Ensemble douchette avec coude d'alimentation et support séparé



code usine	9445						
finitions	Chrome						
prix	267						

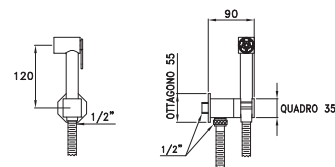


Firenze 309AT

Douchette en laiton Shut-Off avec manette de retour automatique et support avec coude d'alimentation



code usine	18290						
finitions	Chrome						
prix	355						

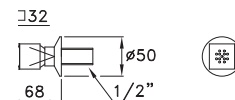


319Q

Douchette latérale apparente Quadro pour douche avec grille anti-calcaire.



code usine	8510						
finitions	Chrome						
prix	191						

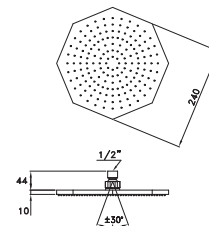


Firenze 320A

Bras de douché carré avec pomme de douche orientable ref 320A



code usine	17231	17232	17237	17239	17233	17235	17234	17351
finitions	Chrome	Nickel	Nickel PVD	Nickel Mat	Laiton PVD	Or 24 carats	Argent	Bronze
prix	552	770	936	809	936	1927	1734	936

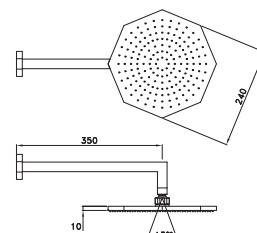


Firenze 310/320A

Pomme de douche orientable à rotule, équipée d'un système anti-calcaire



code usine	17241	17242	17247	17249	17243	17245	17244	17353
finitions	Chrome	Nickel	Nickel PVD	Nickel Mat	Laiton PVD	Or 24 carats	Argent	Bronze
prix	659	922	1118	968	1118	2303	1373	1118



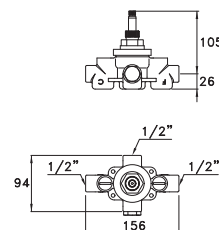
Isomix Thermostatique



IS3293

Partie encastrée pour les mitigeurs IS3293

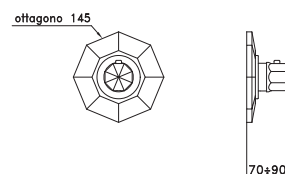
code usine	9450
finitions	Bronze
prix	362



Firenze 3293 P.V.

Façade pour mitigeur thermostatique Firenze IS3293. A installer sur la partie encastrée 9450

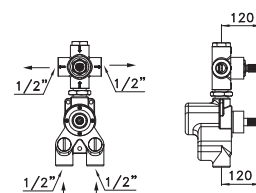
code usine	17301	17302	17307	17308	17303	17304	17305	17179
finitions	Chrome	Nickel	Nickel PVD	Nickel Mat	Laiton PVD	Or 24 carats	Argent	Bronze
prix	337	471	572	495	572	1178	1061	572



Firenze 3296

Partie encastrée pour Firenze IS3296

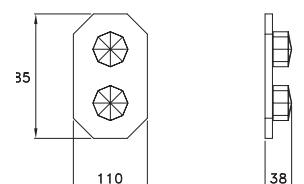
code usine	16288
finitions	Bronze
prix	457



Firenze 3296 P.V.

Façade pour mitigeur thermostatique Firenze IS3296 avec Firenze plaque. A installer sur la partie encastrée 16288

code usine	17091	17092	17097	17099	17093	17095	17094	17361
finitions	Chrome	Nickel	Nickel PVD	Nickel Mat	Laiton PVD	Or 24 carats	Argent	Bronze
prix	371	520	632	546	632	1409	1269	632



Bamboo



Original mais rigoureux, fonctionnel mais décoratif, Bamboo est la réponse la plus actuelle aux exigences des intérieurs contemporains. Minimal avec un caractère affirmé, c'est une ligne de mitigeur et de robinetterie traditionnelle, qui garantit des performances techniques et ergonomiques de premier plan.

Toujours, le design permet une prise en main naturelle et une simplicité de manoeuvre

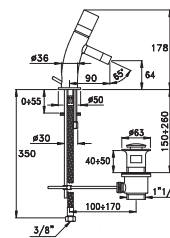
Bamboo



Bamboo 3224

Mitigeur monocommande pour lavabo ou bidet avec éléments de montage pour 4 becs différents (long ou court, avec ou sans rotule), vidage de 1"1/4

code usine	8700	finitions	Chrome	prix	257
------------	------	-----------	--------	------	-----



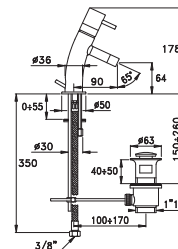
CP25-320



Bamboo 3224 LM

Mitigeur monocommande pour lavabo ou bidet avec éléments de montage pour 4 becs différents (long, court, avec ou sans rotule), levier métal, vidage de 1"1/4

code usine	8770	finitions	Chrome	prix	269
------------	------	-----------	--------	------	-----

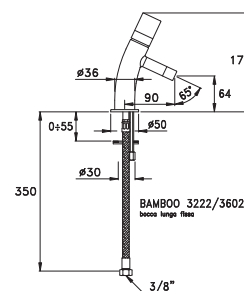


CP25-320

Bamboo 3222

Mitigeur monocommande pour lavabo ou bidet avec éléments de montage pour 4 becs différents (long ou court, avec ou sans rotule), flexibles d'alimentation en inox et sans vidage

code usine	8702	finitions	Chrome	prix	193
------------	------	-----------	--------	------	-----



Bamboo 3222/358

Idem au 3222/3602, mais avec vidage commande à pression réf. 358

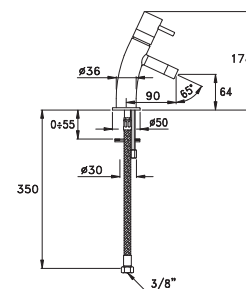
code usine	8780	finitions	Chrome	prix	257
------------	------	-----------	--------	------	-----

CP25-320

Bamboo 3222 LM

Mitigeur monocommande pour lavabo ou bidet avec éléments de montage pour 4 becs différents (long, court, avec ou sans rotule), levier métal, sans vidage

code usine	8772	finitions	Chrome	prix	210
------------	------	-----------	--------	------	-----



Idem au 3222/3602 LM, mais avec vidage commande à pression réf. 358

code usine	8774	finitions	Chrome	prix	269
------------	------	-----------	--------	------	-----

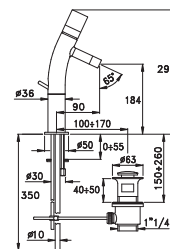
CP25-320



Bamboo 3224HP - 120

Mitigeur monocommande pour lavabo semi encastré ou à poser, avec éléments de montage pour 4 becs différents (long, court, avec ou sans rotule), réhausse de 120mm, vidage de 1"1/4

code usine	8704	finitions	Chrome	prix	304
------------	------	-----------	--------	------	-----

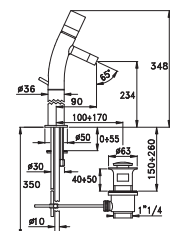


CP25-320

Bamboo 3224HP - 170

Mitigeur monocommande pour lavabo semi encastré ou à poser, avec éléments de montage pour 4 becs différents (long ou court, avec ou sans rotule), réhausse de 170 mm et vidage de 1"1/4

code usine	8754	finitions	Chrome	prix	322
------------	------	-----------	--------	------	-----

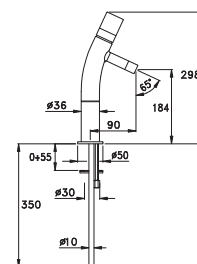


CP25-320

Bamboo 3222HP - 120

Mitigeur monocommande pour lavabo semi encastré ou à poser, avec éléments de montage pour 4 becs différents (long, court, avec ou sans rotule), réhausse de 120mm, sans vidage

code usine	8705	finitions	Chrome	prix	234
------------	------	-----------	--------	------	-----



Bamboo 3222HP/358 - 120

Idem au 3222HP, mais avec vidage commande à pression réf. 358

code usine	8782	finitions	Chrome	prix	304
------------	------	-----------	--------	------	-----

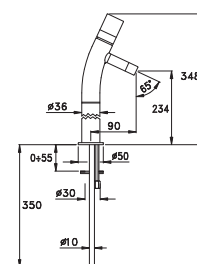
CP25-320



Bamboo 3222 HP - 170

Mitigeur monocommande pour lavabo semi encastré ou à poser, avec éléments de montage pour 4 becs différents (long, court, avec ou sans rotule), réhausse de 170mm, sans vidage

code usine	8755	finitions	Chrome	prix	257
------------	------	-----------	--------	------	-----



Bamboo 3222HP/358 - 170

Idem au 3222HP, mais avec vidage commande à pression réf. 358

code usine	8783	finitions	Chrome	prix	322
------------	------	-----------	--------	------	-----

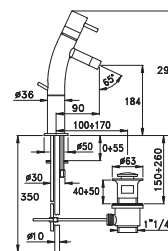
CP25-320



Bamboo 3224HP LM - 120

Mitigeur monocommande pour lavabo semi encastré ou à poser, avec éléments de montage pour 4 becs différents (long, court, avec ou sans rotule), levier métal, réhausse de 120mm, vidage de 1"1/4

code usine	8774	finitions	Chrome	prix	310
------------	------	-----------	--------	------	-----

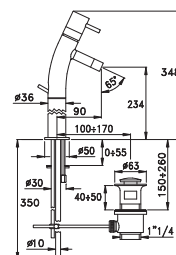


CP25-320

Bamboo 3224HP LM - 170

Mitigeur monocommande pour lavabo semi encastré ou à poser, avec éléments de montage pour 4 becs différents (long, court, avec ou sans rotule), levier métal, réhausse de 170mm, vidage de 1"1/4

code usine	8775	finitions	Chrome	prix	339
------------	------	-----------	--------	------	-----

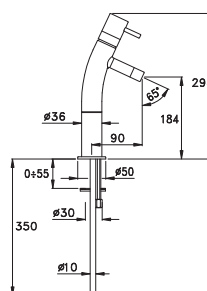


CP25-320

Bamboo 3222HP LM - 120

Mitigeur monocommande pour lavabo semi encastré ou à poser, avec éléments de montage pour 4 becs différents. (long, court, avec ou sans rotule), levier métal, réhausse de 120mm,

code usine	8776	finitions	Chrome	prix	257
------------	------	-----------	--------	------	-----



Bamboo 3222HPLM/358 - 120

Idem au 3222HP LM, mais avec vidage commande à pression réf. 358

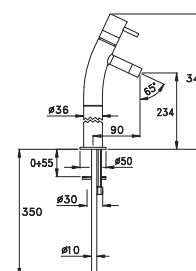
code usine	8786	finitions	Chrome	prix	310
------------	------	-----------	--------	------	-----

CP25-320

Bamboo 3222HP LM - 170

Mitigeur monocommande pour lavabo semi encastré ou à poser, avec éléments de montage pour 4 becs différents (long, court, avec ou sans rotule), levier métal, réhausse de 170mm, sans vidage

code usine	8777	finitions	Chrome	prix	275
------------	------	-----------	--------	------	-----



Bamboo 3222HPLM/358 - 170

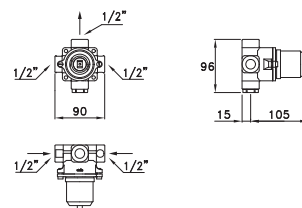
Idem au 3222HP LM, mais avec vidage commande à pression réf. 358

code usine	8787	finitions	Chrome	prix	339
------------	------	-----------	--------	------	-----

CP25-320



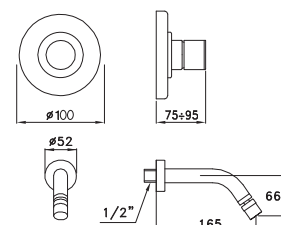
Bambo 3868MC
Corps encastré pour mitigeur pour 3868MC



code usine	11000	finitions	Bronze	prix	175
------------	-------	-----------	--------	------	-----



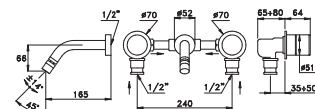
Bambo 3868MC - PV - 1/2"
Mitigeur monocommande à encastrer pour lavabo avec bec de 165 mm.
A installer sur la partie encastrée 11000



code usine	11660	finitions	Chrome	prix	169
------------	-------	-----------	--------	------	-----



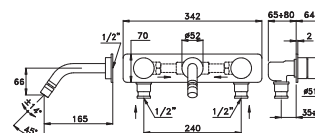
Bambo 3868TR - 1/2"
Mélangeur à encastrer à têtes traditionnelles pour lavabo avec bec de 165 mm, pièces de raccordement non montées



code usine	8707	finitions	Chrome	prix	444
------------	------	-----------	--------	------	-----



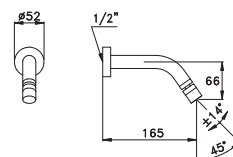
Bambo 3868TR PS - 1/2"
Mélangeur à encastrer à têtes traditionnelles pour lavabo avec bec de 165 mm, pièces de raccordement montées et avec plaque de recouvrement réf. PS/1



code usine	8708	finitions	Chrome	prix	591
------------	------	-----------	--------	------	-----



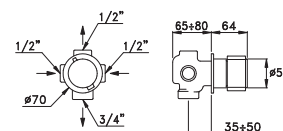
Bambo 868 - 1/2"
Bec mural pour lavabo 1/2", diamètre 23 mm, longueur 165 mm, mousseur orientable à la sortie



code usine	8760	finitions	Chrome	prix	85
------------	------	-----------	--------	------	----



Bambo 0/150 - 1/2"
Inverseur à encastrer bain douche, à commande manuelle



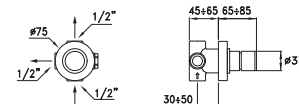
code usine	8717	finitions	Chrome	prix	240
------------	------	-----------	--------	------	-----

Bamboo



Bamboo 0/153

Robinet/inverseur encastré à 2 sorties pour douche

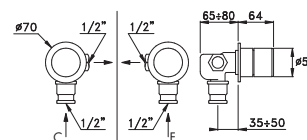


code usine	1040	finitions	Chrome	prix	323
------------	------	-----------	--------	------	------------



Bamboo 0/152 - 1/2"

Robinet d'équerre à encastrer à tête traditionnelle, raccord d'alimentation droite-gauche. Pour des quantités impaires, ou des commandes à l'unité, préciser la position du robinet en faisant suivre le code usine de F, pour la sortie à gauche, ou de C, pour la sortie à droite (dans le cas d'une alimentation basse)

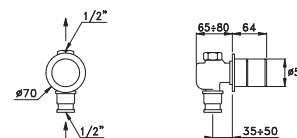


code usine	8718	finitions	Chrome	prix	179
------------	------	-----------	--------	------	------------



Bamboo 0/156 - 1/2"

Robinet droit à encastrer à tête traditionnelle, raccord d'alimentation droite-gauche

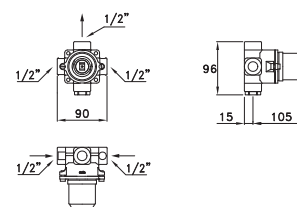


code usine	8719	finitions	Chrome	prix	140
------------	------	-----------	--------	------	------------



Bamboo 3250MC

Corps encastré pour mitigeur 3250MC

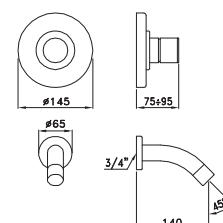


code usine	11000	finitions	Bronze	prix	175
------------	-------	-----------	--------	------	------------



Bamboo 3250MC- PV

Mitigeur monocommande à encastrer pour baignoire avec bec réf. Bamboo 0/250 de 140 mm. A installer sur la partie encastrée 11000

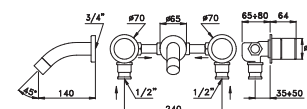


code usine	11580	finitions	Chrome	prix	172
------------	-------	-----------	--------	------	------------



Bamboo 3250TR - 1/2"

Mélangeur à encastrer à têtes traditionnelles pour baignoire avec bec de 140 mm, pièces de raccordement non montées. Le mélangeur sans pièces de raccordement est composé de 2 réf. Bamboo 0/152 et de 1 réf. Bamboo 0/250



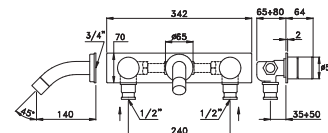
code usine	8722	finitions	Chrome	prix	458
------------	------	-----------	--------	------	------------





Bamboo 3250TR/PS - 1/2"

Mélangeur à encastrer à tête traditionnelles pour baignoire avec bec de 140 mm, pièces de raccordement montées et avec plaque de recouvrement réf. PS/1

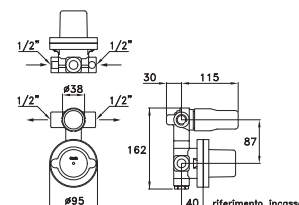


code usine	8723	finitions	Chrome	prix	614
------------	------	-----------	--------	------	-----



Bamboo 3254MC

Partie encastrée pour Bamboo 3254MC

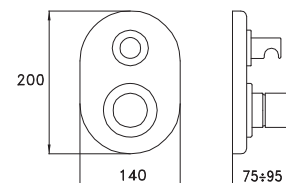


code usine	16158	finitions	Chrome	prix	291
------------	-------	-----------	--------	------	-----



Bamboo 3254MC - PV 1/2"

Mitigeur monocommande à encastrer pour bain douche avec inverseur automatique. A installer sur la partie encastrée 16158

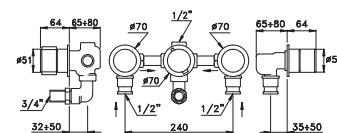


code usine	11520	finitions	Chrome	prix	108
------------	-------	-----------	--------	------	-----



Bamboo 3254TR - 1/2"

Mélangeur à encastrer à têtes traditionnelles pour baignoire avec inverseur manuel, pièces de raccordement non montées. Ensemble de douche et bec non fournis. Le mélangeur sans pièces de raccordement est composé de 2 réf. Bamboo 0/152 et de 1 réf. Bamboo 0/150

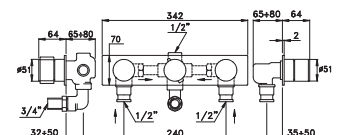


code usine	8726	finitions	Chrome	prix	635
------------	------	-----------	--------	------	-----



Bamboo 3254TR/PS - 1/2"

Mélangeur à encastrer à têtes traditionnelles pour baignoire avec inverseur manuel, pièces de raccordement montées et avec plaque de recouvrement réf. PS/3. Ensemble de douche et bec non fournis

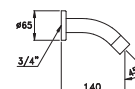


code usine	8727	finitions	Chrome	prix	782
------------	------	-----------	--------	------	-----



Bamboo 0/250 - 3/4"

Bec mural de baignoire 3/4", longueur 140 mm

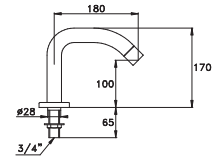


code usine	8728	finitions	Chrome	prix	87
------------	------	-----------	--------	------	----

Bamboo



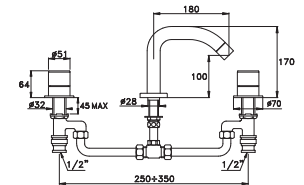
Bamboo 0/255 - 3/4"
Bec pour installation horizontale de baignoire 3/4"



code usine	8735	finitions	Chrome	prix	116
------------	------	-----------	--------	------	-----



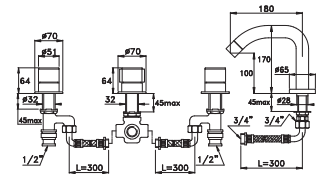
Bamboo 3255TR - 1/2"
Mélangeur de baignoire à têtes traditionnelles, pour installation horizontale



code usine	8740	finitions	Chrome	prix	576
------------	------	-----------	--------	------	-----



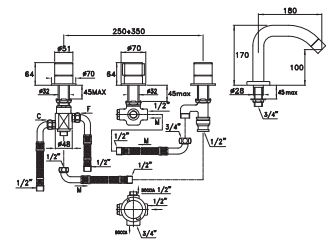
Bamboo 3256TR - 1/2"
Mélangeur bain douche à têtes traditionnelles, pour installation horizontale
Ensemble de douche non fourni.



code usine	8745	finitions	Chrome	prix	812
------------	------	-----------	--------	------	-----



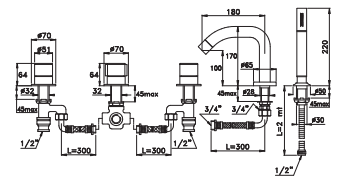
Bamboo 3256TR -Control thermostatique-
Mitigeur bain/douche thermostatique avec système de mélange TC: mitigeur thermostatique à gauche, robinet ouverture/fermeture à droite



code usine	10506	finitions	Chrome	prix	1158
------------	-------	-----------	--------	------	------



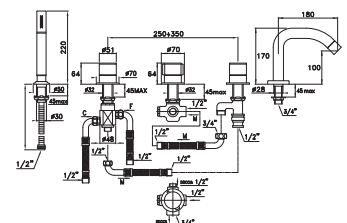
Bamboo 3256TR308 - 1/2"
Mélangeur de baignoire traditionnelle à 2 poignées et avec à déviateur manuel, pour installation horizontale, complet de douche à la main, bec et tube flexible de longueur 200 cm. Prévoir une trappe d'accès pour le remplacement éventuel du flexible



code usine	8746	finitions	Chrome	prix	915
------------	------	-----------	--------	------	-----



Bamboo 3256TRTC/308 Control thermostatique
Mitigeur bain/douche thermostatique avec système de mélange TC: mitigeur thermostatique à gauche, robinet ouverture/fermeture à droite

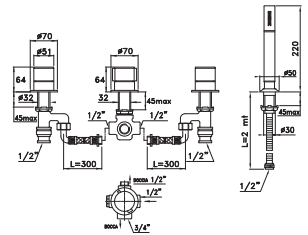


code usine	10511	finitions	Chrome	prix	1260
------------	-------	-----------	--------	------	------



Bamboo 3256TR2/308

Mélangeur de baignoire traditionnelle à 2 poignées et avec à déviateur manuel, pour installation horizontale, complet de douche à la main et tube flexible à disparition de longueur 200 cm. Prévoir une trappe d'accès pour le remplacement éventuel du flexible



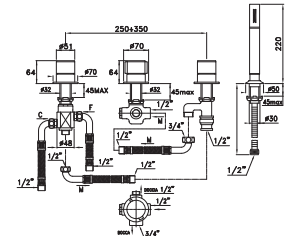
GR1288

code usine	10571	finitions	Chrome	prix	792
------------	-------	-----------	--------	------	-----



Bamboo 3256TR2TC/308Control thermostatique

Mitigeur bain/douche thermostatique avec système de mélange TC: mitigeur thermostatique à gauche, robinet ouverture/fermeture à droite

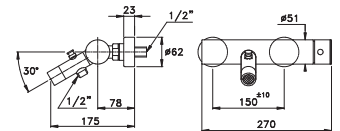


GR1288

code usine	10576	finitions	Chrome	prix	1138
------------	-------	-----------	--------	------	------

Bamboo 3267 - 1/2"

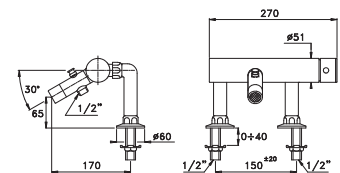
Mitigeur monocommande mural apparent pour bain douche, avec inverseur automatique Ensemble de douche non fourni. Pression dynamique minimale: 0,5 bar



code usine	10610	finitions	Chrome	prix	414
------------	-------	-----------	--------	------	-----

Bamboo 3267RG - 1/2"

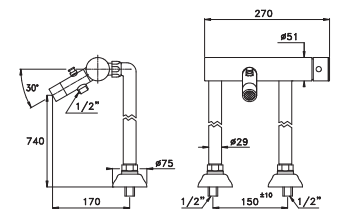
Idem 3267 avec raccords sur gorge pour installation sur le bord de la baignoire. Ensemble de douche non fourni. Pression dynamique minimale: 0,5 bar



code usine	10615	finitions	Chrome	prix	487
------------	-------	-----------	--------	------	-----

Bamboo 3267CL - 1/2"

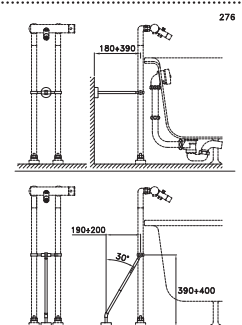
Mitigeur monocommande mural apparent pour bain douche, avec colonnes au sol, avec inverseur automatique. Ensemble de douche non fourni. Pour cette référence, il est conseillé d'utiliser le collier de fixation réf. 276



code usine	10620	finitions	Chrome	prix	805
------------	-------	-----------	--------	------	-----

Bamboo 276

Collier pour colonnes au sol diamètre 29mm, prévu pour fixation au sol ou au mur



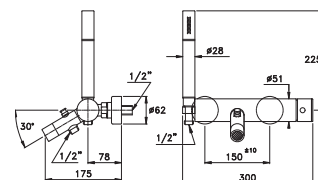
code usine	9572	finitions	Chrome	prix	302
------------	------	-----------	--------	------	-----

Bamboo



Bamboo 3267/306 - 1/2"

Mitigeur monocommande mural apparent pour bain douche, avec inverseur automatique, douchette anticalcaire et flexible de 125 cm. Pression dynamique minimale: 0,5 bar

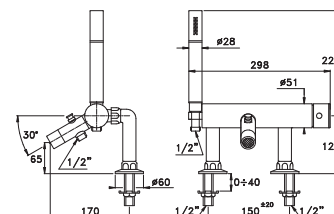


code usine	10625	finitions	Chrome	prix	473
------------	-------	-----------	--------	------	-----



Bamboo 3267RG306 - 1/2"

Mitigeur monocommande apparent pour bain douche, avec inverseur automatique, douchette anticalcaire et flexible de 125 cm avec raccords sur gorge pour installation sur le bord de la baignoire. Pression dynamique minimale: 0,5 bar

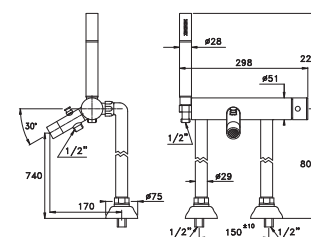


code usine	10630	finitions	Chrome	prix	546
------------	-------	-----------	--------	------	-----



Bamboo 3267CL306 - 1/2"

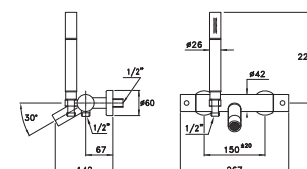
Mitigeur monocommande apparent pour bain douche, avec inverseur automatique, douchette anticalcaire et flexible de 125 cm, avec colonnes au sol. Pour cette référence, il est conseillé d'utiliser le collier de fixation réf. 276



code usine	10635	finitions	Chrome	prix	865
------------	-------	-----------	--------	------	-----

Bamboo 3267TM306

Mitigeur thermostatique bain-douche apparent avec douchette Bamboo et inverseur manuel

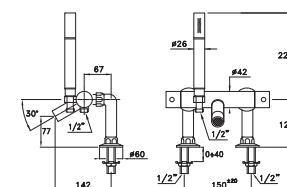


code usine	10516	finitions	Chrome	prix	715
------------	-------	-----------	--------	------	-----



Bamboo 3267TM306 RG

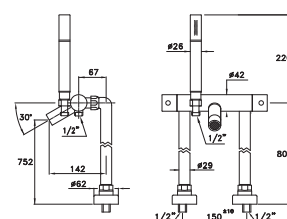
Mitigeur thermostatique apparent pour bain douche, avec inverseur manuel, douchette anticalcaire et flexible de 125 cm avec raccords sur gorge pour installation sur le bord de la baignoire.



code usine	10521	finitions	Chrome	prix	788
------------	-------	-----------	--------	------	-----

Bamboo 3267TM306 CL

Mitigeur thermostatique apparent pour bain douche, avec inverseur manuel, douchette anticalcaire et flexible de 125 cm
Pour cette référence, il est conseillé d'utiliser le collier de fixation réf. 276

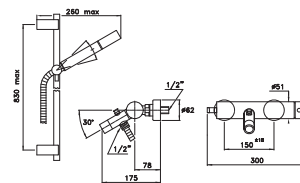


code usine	10526	finitions	Chrome	prix	1106
------------	-------	-----------	--------	------	------



Bamboo 3267/302-6

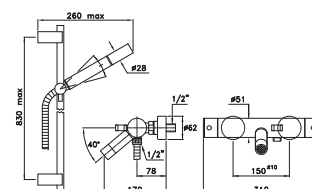
Mitigeur bain douche apparent avec ensemble douchette sur barre



code usine	10640	finitions	Chrome	prix	635
------------	-------	-----------	--------	------	------------

Bamboo 3267TM 302 - 6

Idem 3267/302/306 mais avec mitigeur thermostatique bain-douche apparent et inverseur manuel

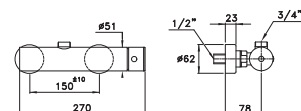


code usine	10531	finitions	Chrome	prix	877
------------	-------	-----------	--------	------	------------



Bamboo 3283

Mitigeur de douche apparent avec sortie vers le haut.

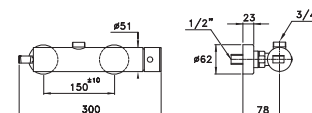


code usine	10645	finitions	Chrome	prix	369
------------	-------	-----------	--------	------	------------



Bamboo 3283C

Mitigeur de douche apparent avec sortie vers le haut mais avec support douchette

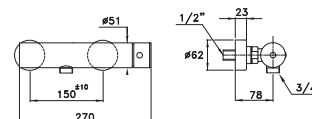


code usine	10650	finitions	Chrome	prix	384
------------	-------	-----------	--------	------	------------



Bamboo 3283A

Mitigeur de douche apparent avec sortie vers le bas

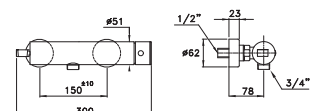


code usine	10655	finitions	Chrome	prix	369
------------	-------	-----------	--------	------	------------



Bamboo 3283 AC

Mitigeur de douche apparent avec sortie vers le bas, mais avec support douchette

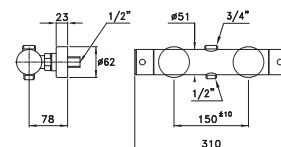


code usine	10660	finitions	Chrome	prix	384
------------	-------	-----------	--------	------	------------



Bamboo 3287TM

Mitigeur thermostatique bain-douche apparent avec inverseur manuel à 2 sorties

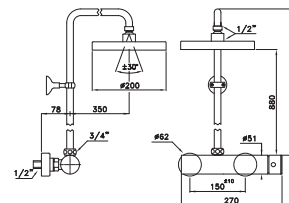


code usine	10536	finitions	Chrome	prix	530
------------	-------	-----------	--------	------	-----



Bamboo 3283/301- 200

Mitigeur de douche apparent avec colonne et pomme de douche de 200mm



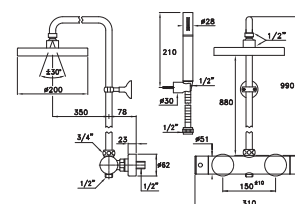
code usine	10665	finitions	Chrome	prix	960
------------	-------	-----------	--------	------	-----

CP25-300



Bamboo 3287TM304 - 200

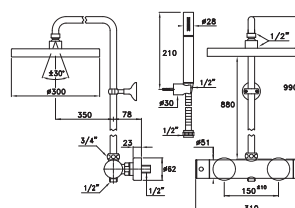
Mitigeur thermostatique bain-douche apparent avec colonne et pomme de douche de 200mm, douchette mural 304



code usine	10541	finitions	Chrome	prix	1235
------------	-------	-----------	--------	------	------

Bamboo 3287TM304 - 300

Idem avec pomme de douche de 300 mm



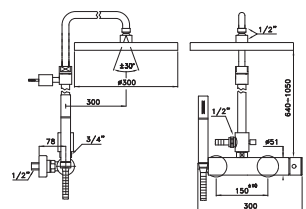
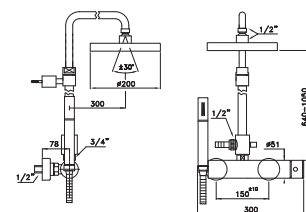
code usine	10546	finitions	Chrome	prix	1531
------------	-------	-----------	--------	------	------



Bamboo 3283TB/306 - 200

Mitigeur de douche apparent avec inverseur, ensemble douchette téléphone, colonne réglable (640mm à 1050mm) et pomme de douche de 200mm.

code usine	10675	finitions	Chrome	prix	1254
------------	-------	-----------	--------	------	------



Bamboo 3283TB/306 - 300

Mitigeur de douche apparent avec inverseur, ensemble douchette téléphone, colonne réglable (640mm à 1050mm) et pomme de douche de 300mm.

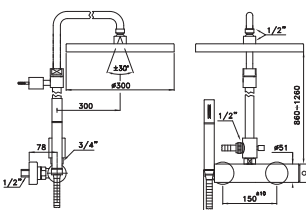
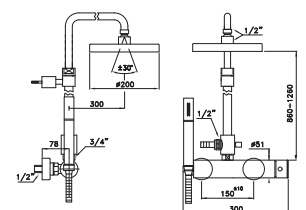
code usine	10680	finitions	Chrome	prix	1476
------------	-------	-----------	--------	------	------



Bamboo 3283TA/306 - 200

Mitigeur de douche apparent avec inverseur, ensemble douchette téléphone, colonne réglable (860mm à 1260mm) et pomme de douche de 200mm.

code usine	10685	finitions	Chrome	prix	1329
------------	-------	-----------	--------	------	------



Bamboo 3283TA/306 - 300

Mitigeur de douche apparent avec inverseur, ensemble douchette téléphone, colonne réglable (860mm à 1260mm) et pomme de douche de 300mm.

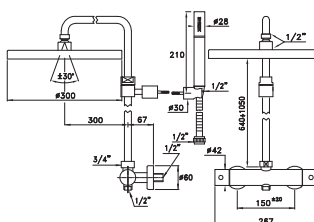
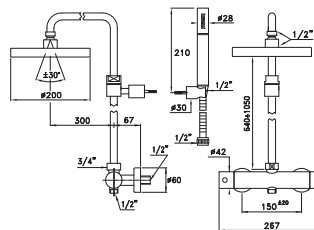
code usine	10690	finitions	Chrome	prix	1549
------------	-------	-----------	--------	------	------



Bamboo 3287TB/304 - 200

Mitigeur thermostatique bain-douche apparent avec inverseur manuel, ensemble douchette murale, colonne réglable (640mm à 1050mm) et pomme de douche de 200mm.

code usine	10551	finitions	Chrome	prix	1416
------------	-------	-----------	--------	------	------



Bamboo 3287TB/304 - 300

Idem avec pomme de douche de 300 mm

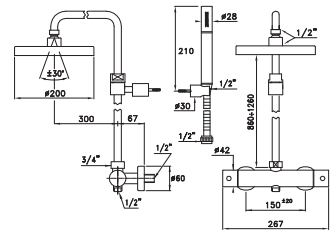
code usine	10556	finitions	Chrome	prix	1710
------------	-------	-----------	--------	------	------

Bamboo



Bamboo 3287TA/304 - 200

Mitigeur thermostatique bain-douche apparent avec inverseur manuel, ensemble douchette mural, colonne réglable (860mm à 1260mm) et pomme de douche de 200mm.

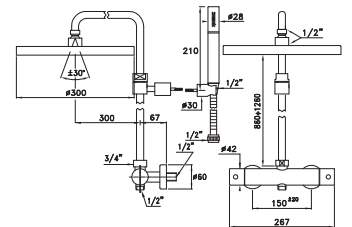


code usine	10561	finitions	Chrome	prix	1490
------------	-------	-----------	--------	------	------



Bamboo 3287TA/304 - 300

Idem avec pomme de douche de 300 mm

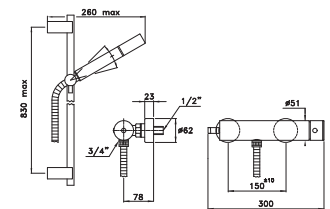


code usine	10566	finitions	Chrome	prix	1784
------------	-------	-----------	--------	------	------



Bamboo 3283AC/302 - 6

Mitigeur de douche apparent avec Ensemble douchette sur barre



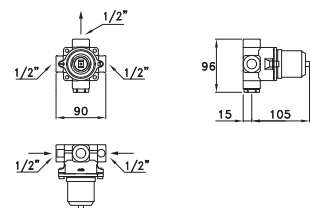
code usine	10695	finitions	Chrome	prix	635
------------	-------	-----------	--------	------	-----

CP25-300



Bamboo 3292

Corps encastré pour mitigeur 3292MC

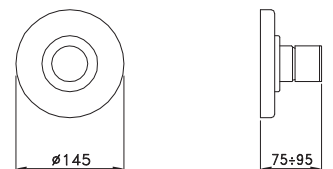


code usine	11000	finitions	Bronze	prix	175
------------	-------	-----------	--------	------	-----



Bamboo 3292MC - PV

Mitigeur monocommande à encastrer pour douche. Ensemble de douche non fourni. A installer sur la partie encastrée 11000

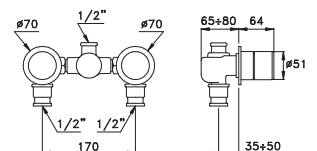


code usine	11025	finitions	Chrome	prix	101
------------	-------	-----------	--------	------	-----



Bamboo 3292TR - 1/2"

Mélangeur à encastrer à têtes traditionnelles pour douche, pièces de raccordement non montées. Ensemble de douche non fourni Le mélangeur sans pièces de raccordement est composé de 2 réf. Bamboo 0/152



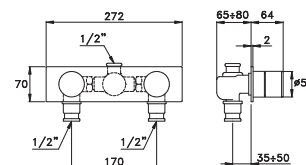
code usine	8715	finitions	Chrome	prix	384
------------	------	-----------	--------	------	-----

GR1299



Bamboo 3292TR/PS - 1/2"

Idem 3292TR mais avec plaque de recouvrement réf. PS/2 et pièces de raccordement montées. Ensemble de douche non fourni

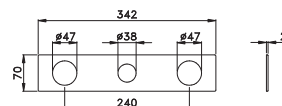


code usine	8716	finitions	Chrome	prix	502
------------	------	-----------	--------	------	-----



Piastra PS/1

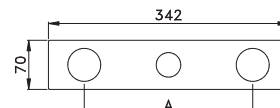
Plaque de recouvrement pour 3868TR/PS et 3250TR/PS 342 mm x 70 mm x 2 mm entraxe 240 mm



code usine	8180	finitions	Chrome	prix	179
------------	------	-----------	--------	------	-----



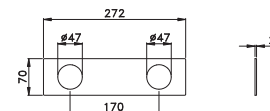
Sur demande: entraxe sur mesure



code usine	8181	finitions	Chrome	prix	332
------------	------	-----------	--------	------	-----

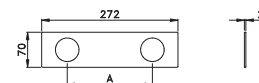
Piastra PS/2

Plaque de recouvrement pour 3292TR/PS .
272mm x 70 mm x 2 mm entraxe 170 mm



code usine	8182	finitions	Chrome	prix	163
------------	------	-----------	--------	------	-----

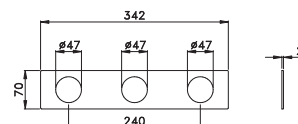
Sur demande: entraxe sur mesure



code usine	8183	finitions	Chrome	prix	271
------------	------	-----------	--------	------	-----

Piastra PS/3

Plaque de recouvrement pour 3254TR/PS
342mm x 70 mm x 2 mm entraxe 240 mm



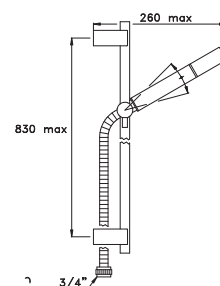
code usine	8177	finitions	Chrome	prix	179
------------	------	-----------	--------	------	-----

Douches



Bamboo 302

Ensemble de douche sur barre réglable de 90 cm, avec douchette "light" et flexible de 150 cm. Spécifier "Série Bamboo" pour la commande d'un flexible de rechange

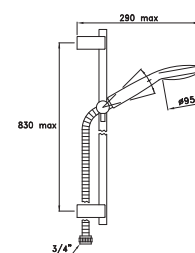


code usine	1650	finitions	Chrome	prix	233
------------	------	-----------	--------	------	-----



Bamboo 302 G1

Douchette mono jet avec grille anti-calcaire et clapet anti-retour

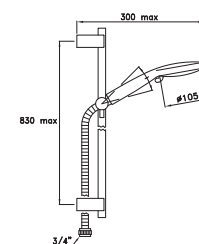


code usine	8472	finitions	Chrome	prix	260
------------	------	-----------	--------	------	-----



Bamboo 302 G3

Douchette 3 jets avec grille anti-calcaire, clapet anti-retour et système anti-torsion du flexible.



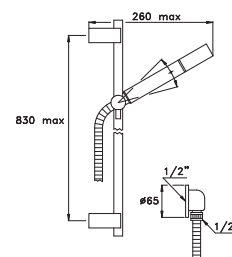
code usine	8473	finitions	Chrome	prix	289
------------	------	-----------	--------	------	-----



Bamboo 302A

Ensemble de douche sur barre de 90 cm, avec
douchette "light", coude de sortie et flexible de 150 cm.
Spécifier "Série Bamboo" pour la commande d'un flexible de rechange

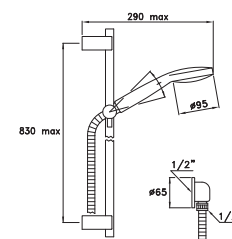
code usine	1740	finitions	Chrome	prix	256
------------	------	-----------	--------	------	-----



Bamboo 302A G1

Douchette mono jet avec grille anti-calcaire et clapet anti-retour

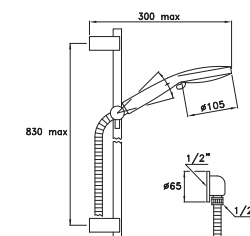
code usine	8474	finitions	Chrome	prix	284
------------	------	-----------	--------	------	-----



Bamboo 302A G3

Douchette 3 jets avec grille anti-calcaire, clapet anti-retour et système anti-torsion du flexible.

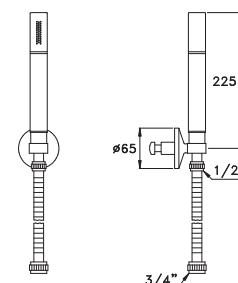
code usine	8475	finitions	Chrome	prix	312
------------	------	-----------	--------	------	-----



Bamboo 304

Ensemble avec douchette "Light", crochet fixe et flexible 150 cm

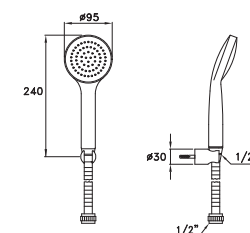
code usine	1780	finitions	Chrome	prix	116
------------	------	-----------	--------	------	-----



Bamboo 304 G1

Douchette mono jet avec grille anti-calcaire et clapet anti-retour

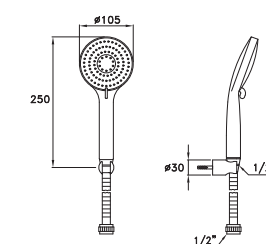
code usine	8476	finitions	Chrome	prix	144
------------	------	-----------	--------	------	-----



Bamboo 304 G3

Douchette 3 jets avec grille anti-calcaire, clapet anti-retour et système anti-torsion du flexible.

code usine	8477	finitions	Chrome	prix	172
------------	------	-----------	--------	------	-----



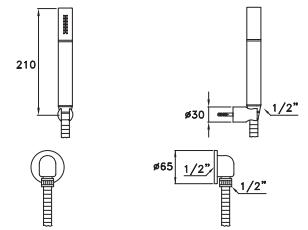
Bamboo



Bamboo 304A

Ensemble avec douche "Light", crochet fixe, coude de sortie et flexible 125 cm

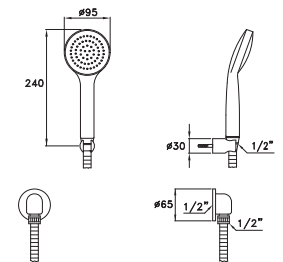
code usine	1840	finitions	Chrome	prix	147
------------	------	-----------	--------	------	-----



Bamboo 304A G1

Douche mono jet avec grille anti-calcaire et clapet anti-retour

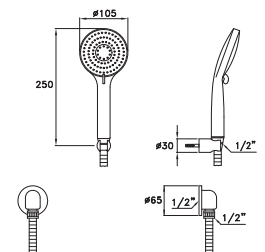
code usine	8478	finitions	Chrome	prix	173
------------	------	-----------	--------	------	-----



Bamboo 304A G3

Douche 3 jets avec grille anti-calcaire, clapet anti-retour et système anti-torsion du flexible.

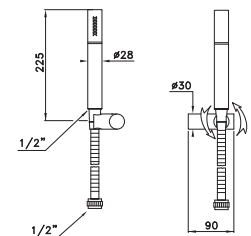
code usine	8479	finitions	Chrome	prix	204
------------	------	-----------	--------	------	-----



Bamboo 305

Ensemble douche avec support mural

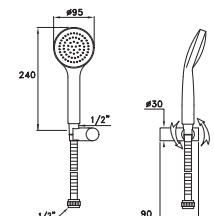
code usine	9353	finitions	Chrome	prix	186
------------	------	-----------	--------	------	-----



Bamboo 305 G1

Douche mono jet avec grille anti-calcaire et clapet anti-retour

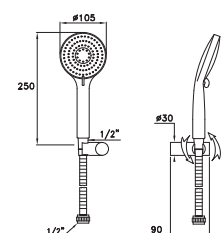
code usine	8486	finitions	Chrome	prix	214
------------	------	-----------	--------	------	-----



Bamboo 305 G3

Douche 3 jets avec grille anti-calcaire, clapet anti-retour et système anti-torsion du flexible.

code usine	8487	finitions	Chrome	prix	242
------------	------	-----------	--------	------	-----

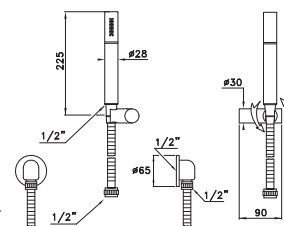




Bamboo 305A

Ensemble douche avec coude d'alimentation et support séparé

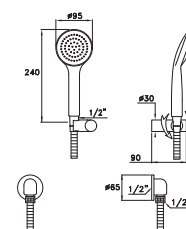
code usine	9355	finitions	Chrome	prix	216
------------	------	-----------	--------	------	-----



Bamboo 305A G1

Douche mono jet avec grille anti-calcaire et clapet anti-retour

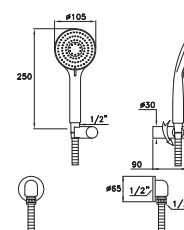
code usine	8488	finitions	Chrome	prix	242
------------	------	-----------	--------	------	-----



Bamboo 305A G3

Douche 3 jets avec grille anti-calcaire, clapet anti-retour et système anti-torsion du flexible.

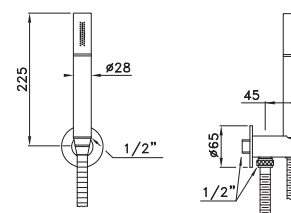
code usine	8489	finitions	Chrome	prix	272
------------	------	-----------	--------	------	-----



Bamboo 304 AT

Ensemble douche mural avec coude d'alimentation et support intégré

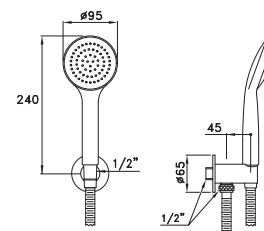
code usine	9357	finitions	Chrome	prix	222
------------	------	-----------	--------	------	-----



Bamboo 304 AT G1

Douche mono jet avec grille anti-calcaire et clapet anti-retour

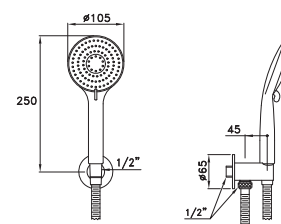
code usine	8490	finitions	Chrome	prix	250
------------	------	-----------	--------	------	-----



Bamboo 304 AT G3

Douche 3 jets avec grille anti-calcaire, clapet anti-retour et système anti-torsion du flexible.

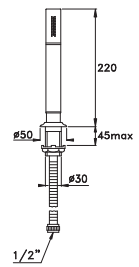
code usine	8491	finitions	Chrome	prix	278
------------	------	-----------	--------	------	-----





Bamboo 308

Douchette "Light" avec coulisseau, flexible 200 cm
Prévoir une trappe d'accès pour le remplacement éventuel du flexible

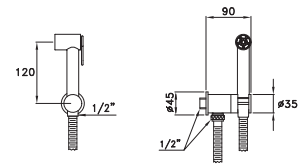


code usine	1970	finitions	Chrome	prix	140
------------	------	-----------	--------	------	-----



Bamboo 309AT

Douchette en laiton Shut-Off avec manette de retour automatique et support avec coude d'alimentation

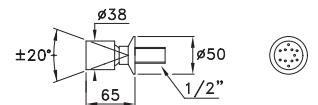


code usine	18270	finitions	Chrome	prix	308
------------	-------	-----------	--------	------	-----




319

Douchette latérale apparente pour douche avec grille anti-calcaire.

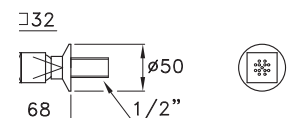


code usine	8509	finitions	Chrome	prix	133
------------	------	-----------	--------	------	-----



319Q

Douchette latérale apparente Quadro pour douche avec grille anti-calcaire.

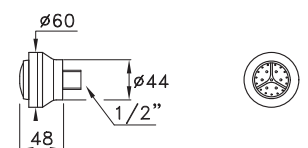


code usine	8510	finitions	Chrome	prix	191
------------	------	-----------	--------	------	-----



319 G3

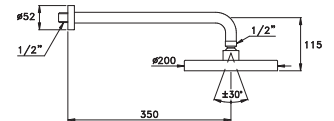
Douchette latérale apparente 3 jets pour douche avec grille anti-calcaire et nébulisateur.



code usine	8511	finitions	Chrome	prix	159
------------	------	-----------	--------	------	-----

303BIS316A- 200

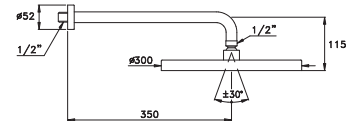
Bras et pomme de douche orientable ref. 316A - Ø 150mm, équipée d'un système anticalcaire



code usine	5290	finitions	Chrome	prix	418
------------	------	-----------	--------	------	-----

303BIS316A- 300

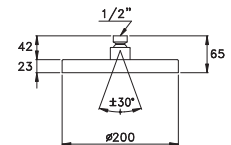
Bras et pomme de douche orientable ref. 316A - Ø 300mm, équipée d'un système anticalcaire



code usine	5298	finitions	Chrome	prix	702
------------	------	-----------	--------	------	-----

316A- 200

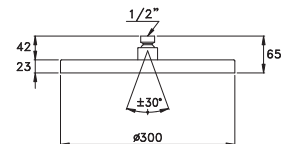
Pomme de douche orientable à rotule, diamètre 200mm, équipée d'un système anticalcaire



code usine	5306	finitions	Chrome	prix	310
------------	------	-----------	--------	------	-----

316A- 300

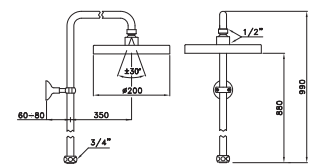
Pomme de douche orientable à rotule, diamètre 300mm, équipée d'un système anticalcaire



code usine	5344	finitions	Chrome	prix	594
------------	------	-----------	--------	------	-----

301/316A - 200

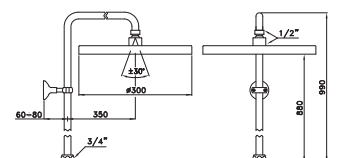
Colonne et pomme de douche de 200mm



code usine	9333	finitions	Chrome	prix	591
------------	------	-----------	--------	------	-----

301/316A - 300

Colonne et pomme de douche de 300mm



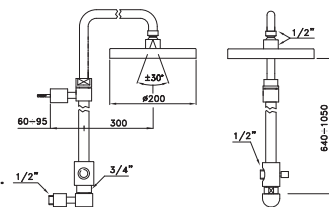
code usine	9335	finitions	Chrome	prix	862
------------	------	-----------	--------	------	-----

301ATB/316A - 200

Colonne réglable (640 mm à 1050mm), pomme de douche de 200mm avec alimentation murale



code usine	9341	finitions	Chrome	prix	886
------------	------	-----------	--------	------	-----



301SB/316A - 200

Colonne réglable (640 mm à 1050mm), pomme de douche de 200mm sans inverseur sur le tube de douche

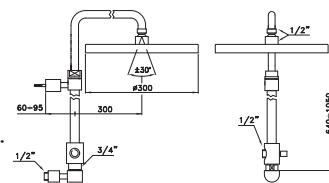
code usine	8521	finitions	Chrome	prix	650
------------	------	-----------	--------	------	-----

301ATB/316A - 300

Colonne réglable (640 mm à 1050mm), pomme de douche de 300mm avec alimentation murale



code usine	9349	finitions	Chrome	prix	1160
------------	------	-----------	--------	------	------



301SB/316A - 300

Colonne réglable (640 mm à 1050mm), pomme de douche de 300mm sans inverseur sur le tube de douche

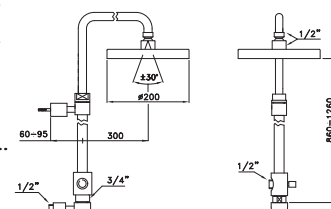
code usine	8523	finitions	Chrome	prix	922
------------	------	-----------	--------	------	-----



301ATA/316A - 200

Colonne réglable (860mm à 1260mm), pomme de douche de 200mm avec alimentation murale

code usine	9343	finitions	Chrome	prix	960
------------	------	-----------	--------	------	-----



301SA/316A - 200

Colonne réglable (860mm à 1260mm), pomme de douche de 200mm sans inverseur sur le tube de douche

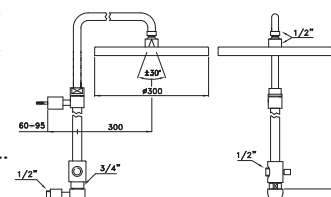
code usine	8503	finitions	Chrome	prix	723
------------	------	-----------	--------	------	-----



301ATA/316A - 300

Colonne réglable (860mm à 1260mm), pomme de douche de 300mm avec alimentation murale

code usine	9351	finitions	Chrome	prix	1233
------------	------	-----------	--------	------	------



301SA/316A - 300

Colonne réglable (860mm à 1260mm), pomme de douche de 300mm sans inverseur sur le tube de douche

code usine	8504	finitions	Chrome	prix	996
------------	------	-----------	--------	------	-----

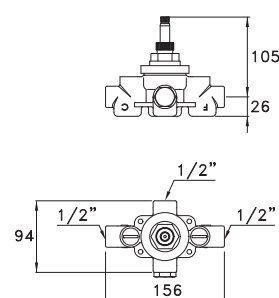
Isomix Thermostatique



IS3293

Partie encastrée pour les mitigeurs IS3293

code usine	9450
finitions	Bronzo
prix	362



IS3293 Bamboo P.V.

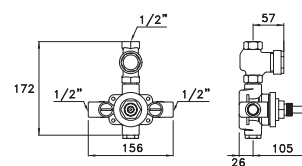
Façade Bamboo pour mitigeur thermostatique
A installer sur la partie encastrée 9450

code usine	9540	finitions	Chrome	prix	257
------------	------	-----------	--------	------	------------





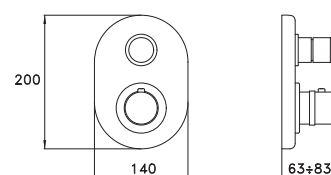
IS3292
Partie encastrée pour les mitigeurs IS3292



code usine	9455
finitions	Bronzo
prix	432



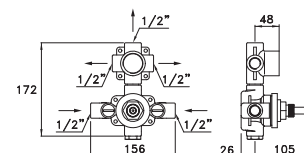
IS3292 Bamboo P.V.
Façade Bamboo pour mitigeur thermostatique avec robinet de sortie
A installer sur la partie encastrée 9455



code usine	9740	finitions	Chrome	prix	310
------------	------	-----------	--------	------	-----



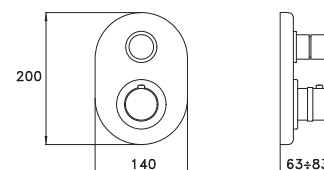
IS3294
Partie encastrée pour les mitigeurs IS3294



code usine	9460
finitions	Bronzo
prix	549




IS3294 Bamboo P.V.
Façade Bamboo pour mitigeur thermostatique avec robinet/inverseur encastré à 2 sorties pour douche.
A installer sur la partie encastrée 9460

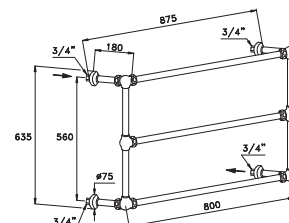


code usine	9980	finitions	Chrome	prix	310
------------	------	-----------	--------	------	-----


Sèche serviettes



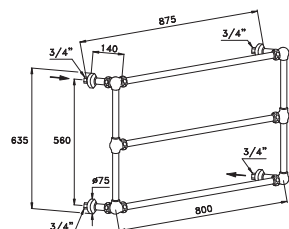
981A - 3/4"
Sèche serviettes à 3 barres sans robinets, avec purgeur
 Entraxe verticale (fixe): 560 mm
 Entraxe horizontale (variable): 800 mm



code usine	2703	finitions	Chrome	prix	942
------------	------	-----------	--------	------	------------



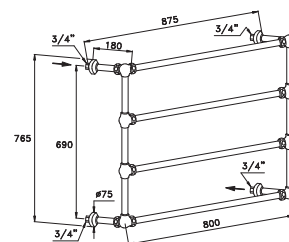
981AR - 3/4"
Sèche serviettes à 3 barres sans robinets, avec purgeur. Raccords réduits pour une saillie du mur de 140 mm




code usine	8330	finitions	Chrome	prix	933
------------	------	-----------	--------	------	------------



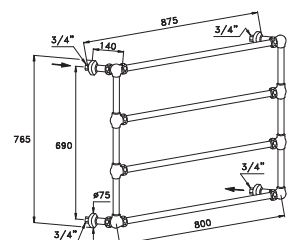
983A - 3/4"
Sèche serviettes à 4 barres sans robinets, avec purgeur:
 Entraxe verticale (fixe): 690 mm
 Entraxe horizontale (variable): 800 mm



code usine	4626	finitions	Chrome	prix	1219
------------	------	-----------	--------	------	-------------



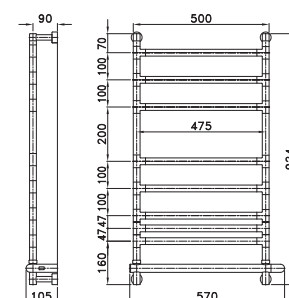
983AR - 3/4"
Sèche serviettes à 4 barres sans robinets, avec purgeur. Raccords réduits pour une saillie du mur de 140 mm



code usine	8400	finitions	Chrome	prix	1211
------------	------	-----------	--------	------	-------------



990
Sèche serviettes électrique avec tube en laiton, diamètre 25mm.
 Alimentation 220V avec cartouche en acier inox 200W, conforme aux dernières normes de l'office d'homologation allemandes VDE.
 Disponible en classe d'isolation II. Pour ordre faire suivre le code usine de /CLII

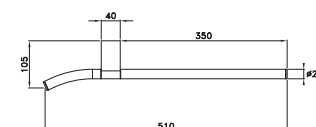


code usine	9945	finitions	Chrome	prix	1812
------------	------	-----------	--------	------	-------------

Accessoires



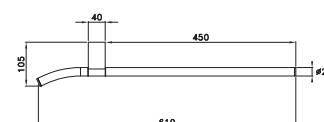
Bamboo 602/35
Porte-serviette de 350 mm



code usine	9270	finitions	Chrome	prix	162
------------	------	-----------	--------	------	-----



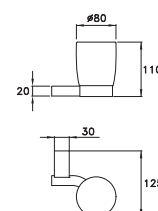
Bamboo 602/45
Porte-serviette de 450 mm



code usine	9271	finitions	Chrome	prix	196
------------	------	-----------	--------	------	-----



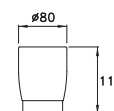
Bamboo 1012/1022
Porte-verre sans gobelet
Porte-savons sans coupelle



code usine	9272	finitions	Chrome	prix	151
------------	------	-----------	--------	------	-----



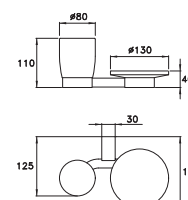
Bamboo 1014/1024
Porte-verre à poser sans gobelet
Porte-savon à poser sans coupelle



code usine	9273	finitions	Chrome	prix	151
------------	------	-----------	--------	------	-----



Bamboo 1013
Porte-verre et porte-savons sans gobelet et coupelle

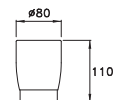


code usine	9274	finitions	Chrome	prix	279
------------	------	-----------	--------	------	-----



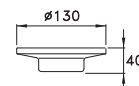
B016
Gobelet en verre

code usine	7591	finitions	Transparent	prix	45
code usine	7592	finitions	Satiné	prix	45



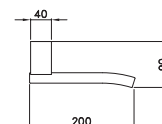
P026
Coupelle en verre

code usine	7594	finitions	Transparent	prix	45
code usine	7595	finitions	Satiné	prix	45



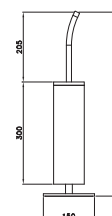
Bamboo 1033
Porte-papier

code usine	9278	finitions	Chrome	prix	135
------------	------	-----------	--------	------	-----



Bamboo 1054
Porte-balai au sol

code usine	9279	finitions	Chrome	prix	262
------------	------	-----------	--------	------	-----



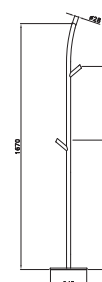
Bamboo 1082
Porte-peignoir

code usine	9280	finitions	Chrome	prix	98
------------	------	-----------	--------	------	----



Bamboo 1085
Stand

code usine	9281	finitions	Chrome	prix	518
------------	------	-----------	--------	------	-----



Bamboo Quadro



Bamboo Quadro, c'est la série à section carrée dessinée par Stella, non pas un simple robinet, mais un parfait exemple du «design juste». Synthèse de toutes les qualités de la production Stella : recherche formelle, série complète, qualité des finitions et solutions techniques basées sur un savoir faire traditionnel, Bamboo Quadro propose une série contemporaine d'aujourd'hui et de demain, où modernité et fonctionnalité semblent se confondre. Contemporain, mais déjà tourné vers le futur, comme seulement les must du design savent le faire, comme seulement Stella sait le faire.

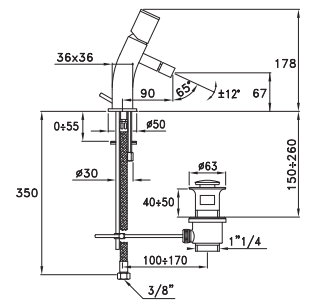
Bamboo Quadro



Bamboo Quadro 3224

Mitigeur monocommande pour lavabo ou bidet, vidage de 1"1/4

code usine	9200	finitions	Chrome	prix	333
------------	------	-----------	--------	------	------------

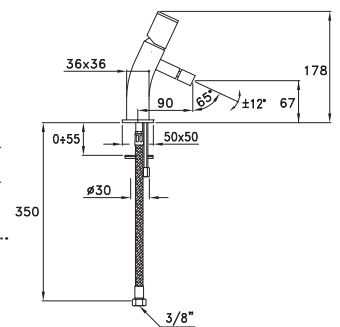


CP25-320

Bamboo Quadro 3222

Mitigeur monocommande pour lavabo ou bidet, sans vidage

code usine	9202	finitions	Chrome	prix	252
------------	------	-----------	--------	------	------------



Bamboo Quadro 3222/358

Idem au 3222/3602, mais avec vidage commande à pression réf. 358

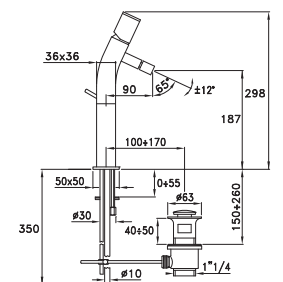
code usine	8788	finitions	Chrome	prix	322
------------	------	-----------	--------	------	------------

CP25-320

Bamboo Quadro 3224HP - 120

Mitigeur monocommande pour lavabo semi encastré ou à poser, réhausse de 120mm, et vidage de 1"1/4

code usine	9204	finitions	Chrome	prix	392
------------	------	-----------	--------	------	------------

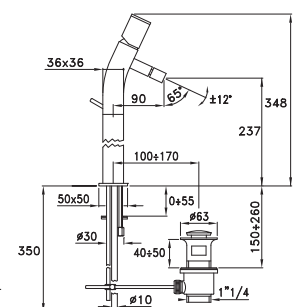


CP25-320

Bamboo Quadro 3224HP - 170

Sur demande avec réhausse de 170 mm

code usine	9205	finitions	Chrome	prix	420
------------	------	-----------	--------	------	------------

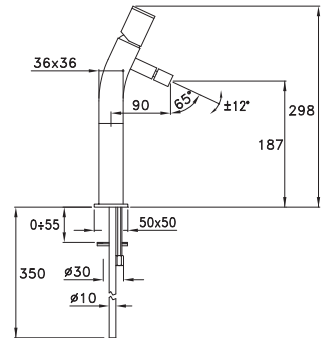


CP25-320

Bamboo Quadro 3222HP - 120

Mitigeur monocommande pour lavabo semi encastré ou à poser, réhausse de 120mm, sans vidage

code usine	9206	finitions	Chrome	prix	304
------------	------	-----------	--------	------	------------



Bamboo Quadro 3222HP/358 - 120

Idem au 3222HP, mais avec vidage commande à pression réf. 358

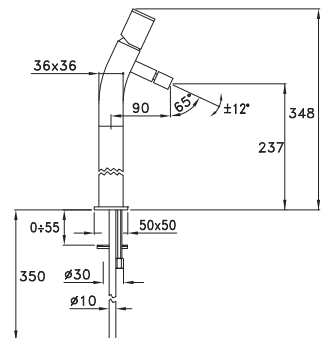
code usine	8790	finitions	Chrome	prix	374
------------	------	-----------	--------	------	------------



Bamboo Quadro 3222HP - 170

Sur demande avec réhausse de 170 mm

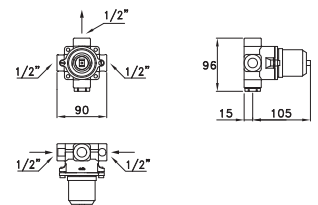
code usine	9207	finitions	Chrome	prix	333
------------	------	-----------	--------	------	------------



Bamboo Quadro 3868MC

Corps encastré pour mitigeur pour 3868MC

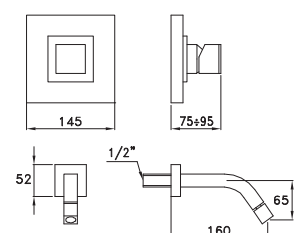
code usine	11000	finitions	Bronze	prix	175
------------	-------	-----------	--------	------	------------



Bamboo Quadro 3868MC - 1/2"

Mitigeur monocommande à encastrer pour lavabo avec bec carré de 22 mm, mousseur orientable à la sortie. A installer sur la partie encastrée 11000

code usine	11655	finitions	Chrome	prix	226
------------	-------	-----------	--------	------	------------

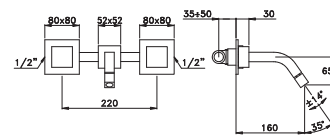


Bamboo Quadro



Bamboo Quadro 3868TR - 1/2"

Mitigeur à encastrer à têtes traditionnelles pour lavabo avec bec carré de 22 mm et pièces de raccordement non montées et mousseur orientable à la sortie



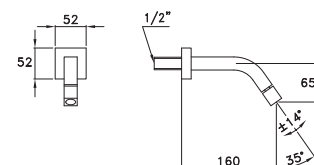
code usine	9211	finitions	Chrome	prix	514
------------	------	-----------	--------	------	------------

GR 2410



Bamboo Quadro 868 - 1/2"

Bec mural pour lavabo 1/2", carré 22 mm, longueur 165 mm, mousseur orientable à la sortie

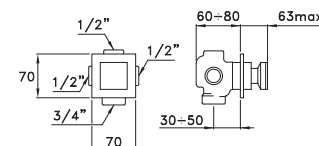


code usine	9210	finitions	Chrome	prix	82
------------	------	-----------	--------	------	-----------



Bamboo Quadro 0/150 - 1/2"

Inverseur automatique à encastrer bain douche

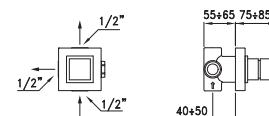


code usine	9220	finitions	Chrome	prix	269
------------	------	-----------	--------	------	------------



Bamboo Quadro 0/153

Robinet/inverseur encastré à 2 sorties pour douche.

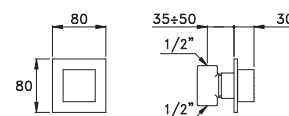


code usine	1045	finitions	Chrome	prix	403
------------	------	-----------	--------	------	------------



Bamboo Quadro 0/155 - 1/2"

Robinet droit à encastrer à tête céramique 180°, arrivée femelle



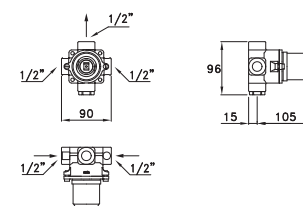
code usine	9219	finitions	Chrome	prix	210
------------	------	-----------	--------	------	------------

GR 2410



Bamboo Quadro 3250MC

Corps encastré pour mitigeur pour 3250MC

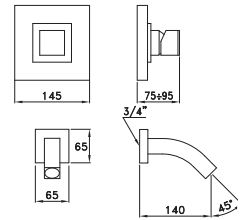


code usine	11000	finitions	Bronze	prix	175
------------	-------	-----------	--------	------	------------




Bamboo Quadro 3250MC - 1/2"

Mitigeur monocommande à encastrer pour baignoire avec bec Bamboo Quadro réf. 0/250 de 140 mm. A installer sur la partie encastrée 11000

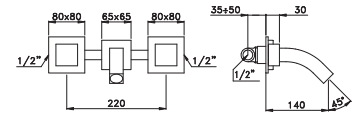


code usine	11585	finitions	Chrome	prix	234
------------	-------	-----------	--------	------	------------




Bamboo Quadro 3250TR - 1/2"

Mélangeur à encastrer à têtes traditionnelles pour baignoire avec bec Bamboo Quadro réf. 0/250 de 140 mm, pièces de raccordement non montées. Le mélangeur sans pièces de raccordement est composé de n° 2 réf. Bamboo Quadro 0/155 et de n° 1 réf. Bamboo Quadro 0/250

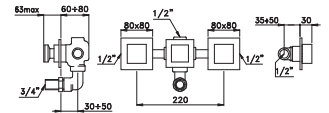


code usine	9224	finitions	Chrome	prix	537
------------	------	-----------	--------	------	------------



Bamboo Quadro 3254TR - 1/2"

Mélangeur bain douche à têtes traditionnelles pour baignoire avec inverseur automatique, pièces de raccordement non montées. Le mélangeur sans pièces de raccordement est composé de n° 2 réf. Bamboo Quadro 0/155 et de n° 1 réf. Bamboo Quadro 0/150

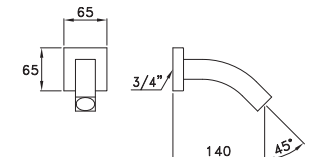


code usine	9228	finitions	Chrome	prix	747
------------	------	-----------	--------	------	------------



Bamboo Quadro 0/250 - 3/4"

Bec mural carré de baignoire 3/4", longueur 140 mm

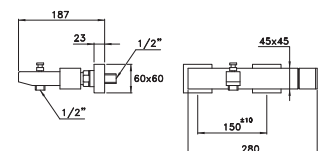


code usine	9227	finitions	Chrome	prix	88
------------	------	-----------	--------	------	-----------



Bamboo Quadro 3267

Mitigeur monocommande mural apparent pour bain douche, avec inverseur automatique ensemble de douche non fourni
Pression dynamique minimale: 0,5 bar

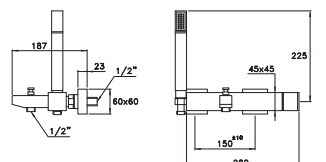


code usine	10410	finitions	Chrome	prix	812
------------	-------	-----------	--------	------	------------



Bamboo Quadro 3267/306

Mitigeur monocommande mural apparent pour bain douche, avec inverseur automatique, douchette anticalcaire et flexible de 125 cm. Pression dynamique minimale: 0,5 bar



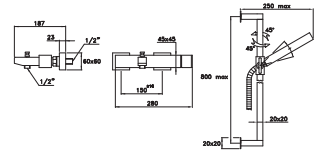
code usine	10455	finitions	Chrome	prix	886
------------	-------	-----------	--------	------	------------



Bamboo Quadro



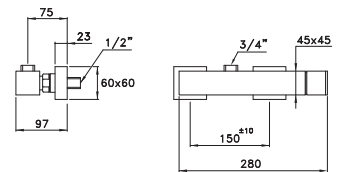
Bamboo Quadro 3267/302/306
Mitigeur bain douche apparent avec ensemble douchette sur barre



code usine	10459	finitions	Chrome	prix	1403
------------	-------	-----------	--------	------	-------------



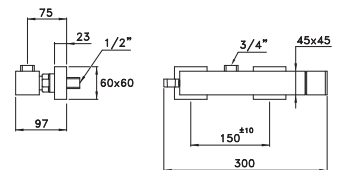
Bamboo Quadro 3283
Mitigeur de douche apparent avec sortie vers le haut.



code usine	10460	finitions	Chrome	prix	739
------------	-------	-----------	--------	------	------------



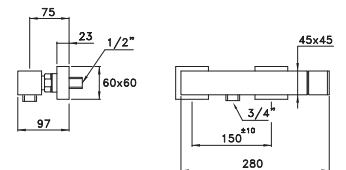
Bamboo Quadro 3283C
Idem mais avec support douchette



code usine	10461	finitions	Chrome	prix	753
------------	-------	-----------	--------	------	------------



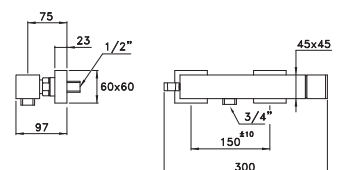
Bamboo Quadro 3283A
Mitigeur de douche apparent avec sortie vers le bas.



code usine	10465	finitions	Chrome	prix	739
------------	-------	-----------	--------	------	------------



Bamboo Quadro 3283AC
Idem mais avec support douchette



code usine	10466	finitions	Chrome	prix	753
------------	-------	-----------	--------	------	------------

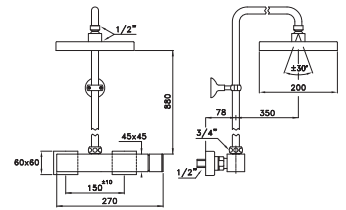




Bamboo Quadro 3283/301 - 200

Mitigeur de douche apparent avec colonne et pomme de douche de 200mm

code usine	10470	finitions	Chrome	prix	1425
------------	-------	-----------	--------	------	------

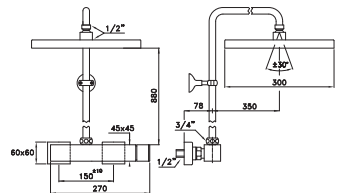


CP25-300

Bamboo Quadro 3283/301 - 300

Idem avec pomme de douche de 300mm.

code usine	10471	finitions	Chrome	prix	1726
------------	-------	-----------	--------	------	------



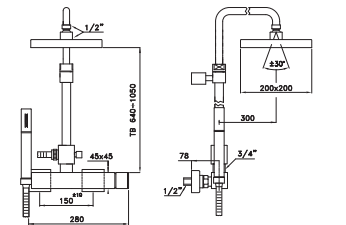
CP25-300



Bamboo Quadro 3283TB/306 - 200

Mitigeur de douche apparent avec inverseur, ensemble douchette téléphone, colonne réglable (640mm à 1050mm) et pomme de douche de 200mm.

code usine	10475	finitions	Chrome	prix	1771
------------	-------	-----------	--------	------	------

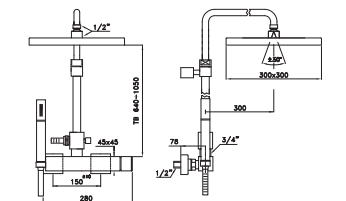


CP25-300

Bamboo Quadro 3283TB/306 - 300

Idem avec pomme de douche de 300mm.

code usine	10476	finitions	Chrome	prix	2073
------------	-------	-----------	--------	------	------



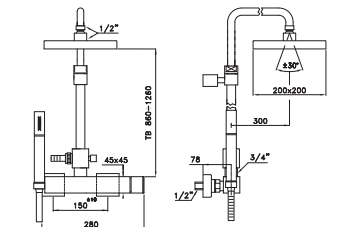
CP25-300



Bamboo Quadro 3283TA/306 - 200

Mitigeur de douche apparent avec inverseur, ensemble douchette téléphone, colonne réglable (860mm à 1260mm) et pomme de douche de 200mm.

code usine	10479	finitions	Chrome	prix	1845
------------	-------	-----------	--------	------	------

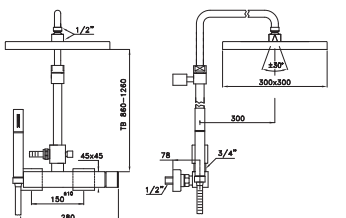


CP25-300

Bamboo Quadro 3283TA/306 - 300

Idem avec pomme de douche de 300mm.

code usine	10480	finitions	Chrome	prix	2146
------------	-------	-----------	--------	------	------



CP25-300

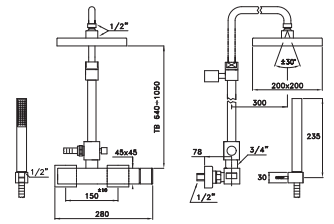
Bamboo Quadro



Bamboo Quadro 3283TB/304 - 200

Mitigeur de douche apparent avec inverseur, ensemble douchette mural, colonne réglable (640mm à 1050mm) et pomme de douche de 200mm.

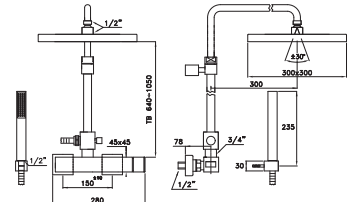
code usine	10477	finitions	Chrome	prix	1919
------------	-------	-----------	--------	------	------



Bamboo Quadro 3283TB/304 - 300

Idem avec pomme de douche de 300mm

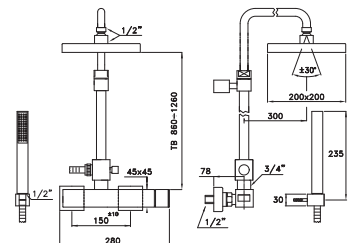
code usine	10478	finitions	Chrome	prix	2220
------------	-------	-----------	--------	------	------



Bamboo Quadro 3283TA/304 - 200

Mitigeur de douche apparent avec inverseur, ensemble douchette mural, colonne réglable (860mm à 1260mm) et pomme de douche de 200mm.

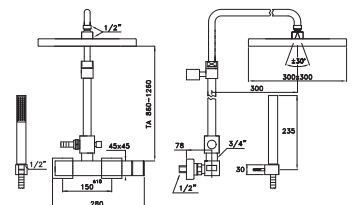
code usine	10481	finitions	Chrome	prix	1992
------------	-------	-----------	--------	------	------



Bamboo Quadro 3283TA/304 - 300

Idem avec pomme de douche de 300mm.

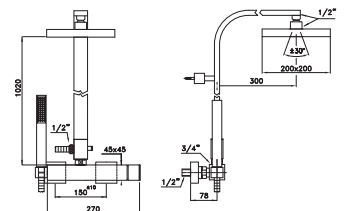
code usine	10482	finitions	Chrome	prix	2294
------------	-------	-----------	--------	------	------



Bamboo Quadro 3283/420/306 - 200

Mitigeur de douche apparent avec inverseur, ensemble douchette téléphone, colonne et pomme de douche de 200mm.

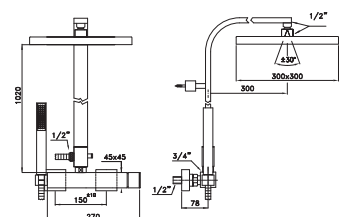
code usine	10483	finitions	Chrome	prix	2804
------------	-------	-----------	--------	------	------



Bamboo Quadro 3283/420/306 - 300

Idem avec pomme de douche de 300mm.

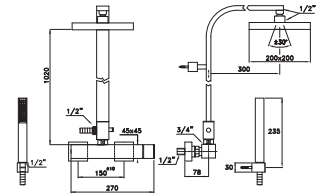
code usine	10484	finitions	Chrome	prix	3105
------------	-------	-----------	--------	------	------





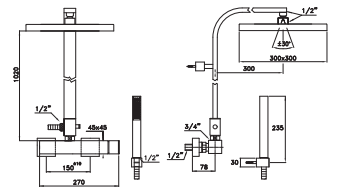
Bamboo Quadro 3283/420/304 - 200
 Mitigeur de douche apparent avec inverseur, ensemble
 douchette mural, colonne et pomme de douche de 200mm.

code usine	10485	finitions	Chrome	prix	2950
------------	-------	-----------	--------	------	-------------



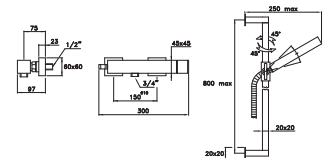
Bamboo Quadro 3283/420/304 - 300
 Idem avec pomme de douche de 300mm.

code usine	10486	finitions	Chrome	prix	3253
------------	-------	-----------	--------	------	-------------



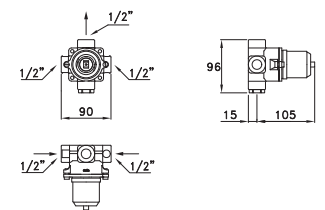
Bamboo Quadro 3283AC/302 - 6
 Mitigeur de douche apparent avec ensemble douchette sur barre

code usine	10487	finitions	Chrome	prix	1344
------------	-------	-----------	--------	------	-------------




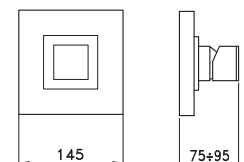
Bamboo Quadro 3292MC
 Corps encastré pour mitigeur pour 3292MC

code usine	11000	finitions	Bronze	prix	175
------------	-------	-----------	--------	------	------------



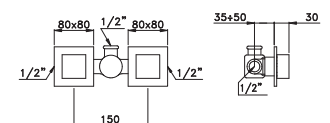
Bamboo Quadro 3292MC - PV
 Mitigeur monocommande à encastrer pour douche. Ensemble de douche non fourni
 A installer sur la partie encastrée 11000

code usine	11035	finitions	Chrome	prix	147
------------	-------	-----------	--------	------	------------



Bamboo Quadro 3292TR - 1/2"
 Mélangeur à encastrer à têtes traditionnelles pour douche, pièces de raccordement non
 montées. Ensemble de douche non fourni
 Le mélangeur sans pièces de raccordement est composé de n° 2 ref. Bamboo Quadro
 0/155

code usine	9242	finitions	Chrome	prix	444
------------	------	-----------	--------	------	------------

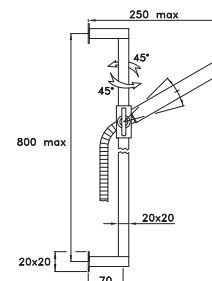


Douches



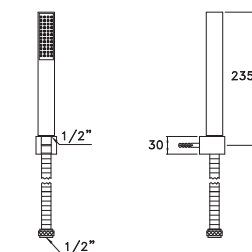
302
Ensemble douchette sur barre

code usine	9433	finitions	Chrome	prix	591
------------	------	-----------	--------	------	------------



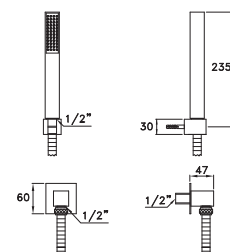
304
Ensemble douchette avec support mural

code usine	9437	finitions	Chrome	prix	207
------------	------	-----------	--------	------	------------



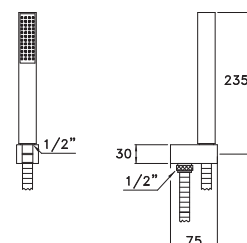
304A
Ensemble douchette avec coude d'alimentation et support séparé

code usine	9439	finitions	Chrome	prix	267
------------	------	-----------	--------	------	------------



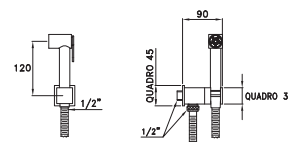
304AQ
Ensemble douchette mural avec coude d'alimentation et support intégré

code usine	9441	finitions	Chrome	prix	280
------------	------	-----------	--------	------	------------



Bamboo Quadro 309AT
Douchette en laiton Shut-Off avec manette de retourne automatique et support avec coude d'alimentation

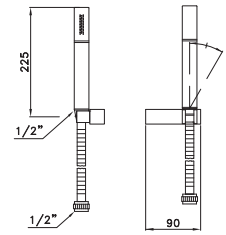
code usine	18241	finitions	Chrome	prix	347
------------	-------	-----------	--------	------	------------





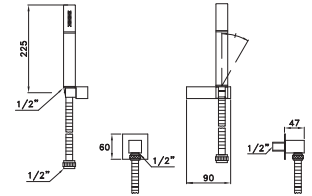
305
Douchette avec support orientable

code usine	9443	finitions	Chrome	prix	207
------------	------	-----------	--------	------	------------



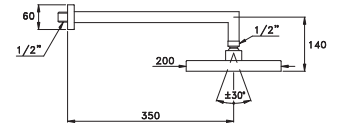
305A
Ensemble douchette avec coude d'alimentation et support séparé

code usine	9445	finitions	Chrome	prix	267
------------	------	-----------	--------	------	------------



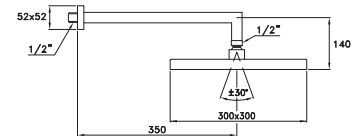
310/320A - 200
Bras de douche carré 22 mm, pomme de douche orientable réf. 320A, équipée d'un système anti-calcaire

code usine	5346	finitions	Chrome	prix	564
------------	------	-----------	--------	------	------------



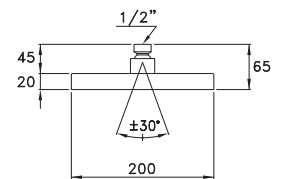
310/320A - 300
Pomme de douche orientable à rotule, coté carré 300 mm

code usine	8497	finitions	Chrome	prix	989
------------	------	-----------	--------	------	------------



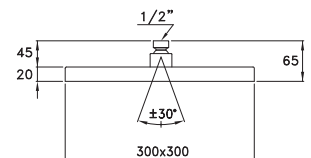
320 A - 200
Pomme de douche orientable à rotule, équipée d'un système anti-calcaire, coté carré 200 mm

code usine	5345	finitions	Chrome	prix	411
------------	------	-----------	--------	------	------------



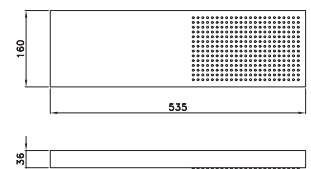
320 A - 300
Pomme de douche orientable à rotule, coté carré 300 mm

code usine	5347	finitions	Chrome	prix	712
------------	------	-----------	--------	------	------------




310X
Pomme de douche inox

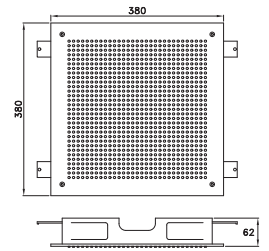
code usine	20400	finitions	Acier	prix	788
------------	-------	-----------	-------	------	------------



Bamboo Quadro



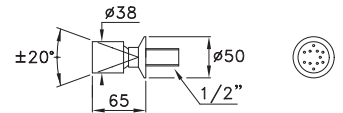
320X
Pomme de douche inox carré l=380mm




code usine	20500	finitions	Acier	prix	1300
------------	-------	-----------	-------	------	-------------



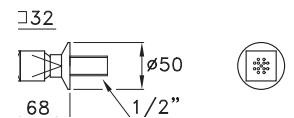
319
Douchette latérale apparente pour douche avec grille anti-calcaire.



code usine	8509	finitions	Chrome	prix	133
------------	------	-----------	--------	------	------------



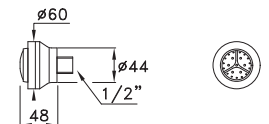
319Q
Douchette latérale apparente Quadro pour douche avec grille anti-calcaire.



code usine	8510	finitions	Chrome	prix	191
------------	------	-----------	--------	------	------------



319 G3
Douchette latérale apparente 3 jets pour douche avec grille anti-calcaire et nébulisateur.

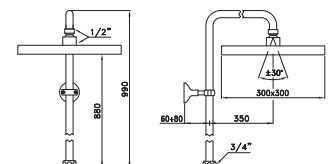


code usine	8511	finitions	Chrome	prix	159
------------	------	-----------	--------	------	------------



301 / 320A - 200
Colonne et pomme de douche de 200mm

code usine	9403	finitions	Chrome	prix	687
------------	------	-----------	--------	------	------------



301 / 320A - 300
Colonne et pomme de douche de 300mm

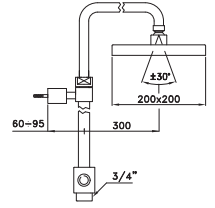
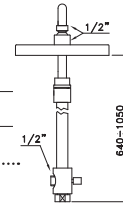
code usine	16556	finitions	Chrome	prix	989
------------	-------	-----------	--------	------	------------



301TB/320A - 200

Colonne réglable (640-1050mm) avec inverseur et pomme de douche de 200 mm

code usine	9421	finitions	Chrome	prix	812
------------	------	-----------	--------	------	------------



301ATB/320A - 200

Colonne réglable (640-1050mm) avec inverseur et pomme de douche de 200 mm et alimentation murale

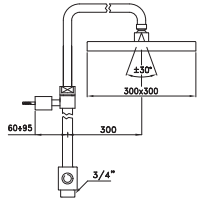
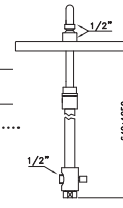
code usine	9425	finitions	Chrome	prix	983
------------	------	-----------	--------	------	------------



301TB/320A - 300

Colonne réglable (640-1050mm) avec inverseur et pomme de douche de 300 mm

code usine	8498	finitions	Chrome	prix	1115
------------	------	-----------	--------	------	-------------



301ATB/320A - 300

Colonne réglable (640-1050mm) avec inverseur et pomme de douche de 300 mm et alimentation murale

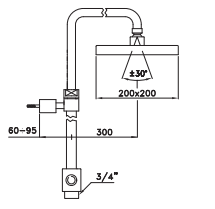
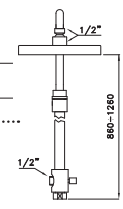
code usine	8507	finitions	Chrome	prix	1285
------------	------	-----------	--------	------	-------------



301TA/320A - 200

Colonne réglable (860-1260mm) avec inverseur et pomme de douche de 200 mm

code usine	9423	finitions	Chrome	prix	886
------------	------	-----------	--------	------	------------



301ATA/320A - 200

Colonne réglable (860-1260mm) avec inverseur et pomme de douche de 200 mm et alimentation murale

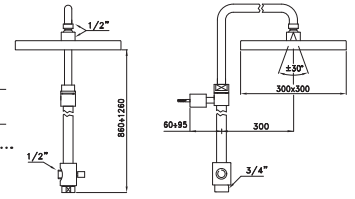
code usine	9424	finitions	Chrome	prix	1056
------------	------	-----------	--------	------	-------------



301TA/320A - 300

Colonne réglable (860-1260mm) avec inverseur et pomme de douche de 300 mm

code usine	8499	finitions	Chrome	prix	1188
------------	------	-----------	--------	------	------



301ATA/320A - 300

Colonne réglable (860-1260mm) avec inverseur et pomme de douche de 300 mm et alimentation murale

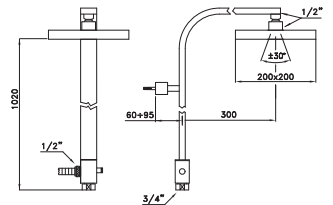
code usine	8508	finitions	Chrome	prix	1358
------------	------	-----------	--------	------	------



420/320A - 200

Colonne avec inverseur et pomme de douche de 200mm

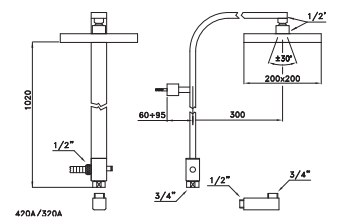
code usine	9417	finitions	Chrome	prix	1992
------------	------	-----------	--------	------	------



420A/320A - 200

Colonne avec inverseur et pomme de douche de 200mm, alimentation murale

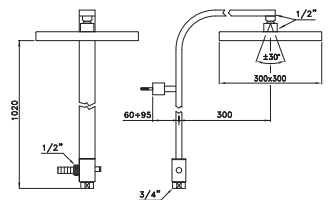
code usine	9419	finitions	Chrome	prix	2140
------------	------	-----------	--------	------	------



420/320A - 300

Colonne avec inverseur et pomme de douche de 300mm

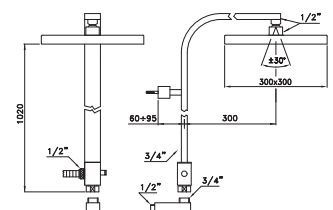
code usine	9418	finitions	Chrome	prix	2294
------------	------	-----------	--------	------	------



420A/320A - 300

Colonne avec inverseur et pomme de douche de 300mm, alimentation murale

code usine	9420	finitions	Chrome	prix	2442
------------	------	-----------	--------	------	------

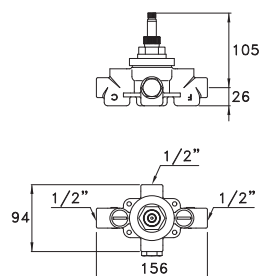


Isomix Thermostatique



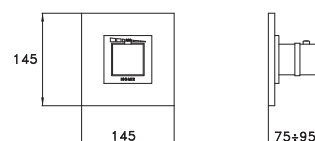
IS3293
Partie encastrée pour les mitigeurs IS3293

code usine	9450	finitions	Chrome	prix	362
------------	------	-----------	--------	------	------------



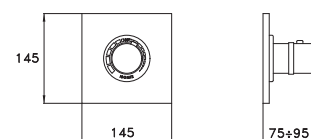
IS3293 Quadro P.V.
Façade Bamboo Quadro pour mitigeur thermostatique
A installer sur la partie encastrée 9450

code usine	9545	finitions	Chrome	prix	298
------------	------	-----------	--------	------	------------



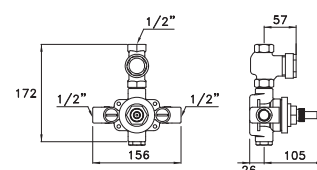
IS3293 Quadro P.V.
Façade Bamboo Quadro pour mitigeur thermostatique
A installer sur la partie encastrée 9450

code usine	9550	finitions	Chrome	prix	298
------------	------	-----------	--------	------	------------



IS3292
Partie encastrée pour les mitigeurs IS3292

code usine	9455	finitions	Chrome	prix	432
------------	------	-----------	--------	------	------------

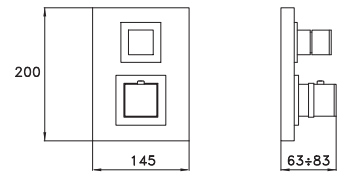


Bamboo Quadro



IS3292 Bamboo Quadro P.V.

Façade Bamboo PQ pour mitigeur thermostatique avec robinet de sortie. A installer sur la partie encastrée 9455

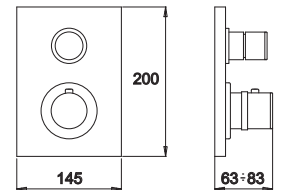


code usine	9746	finitions	Chrome	prix	403
------------	------	-----------	--------	------	-----



IS3292 Bamboo PQ P.V.

Façade Bamboo PQ pour mitigeur thermostatique avec robinet de sortie. A installer sur la partie encastrée 9455

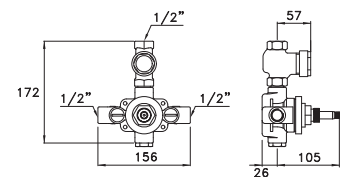


code usine	9750	finitions	Chrome	prix	403
------------	------	-----------	--------	------	-----



IS3294

Partie encastrée pour les mitigeurs IS3294

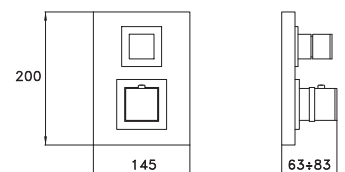


code usine	9460	finitions	Chrome	prix	549
------------	------	-----------	--------	------	-----



IS3294 Bamboo Quadro P.V.

Façade Bamboo Qaudro pour mitigeur thermostatique avec robinet/inverseur encastré à 2 sorties pour douche. A installer sur la partie encastrée 9460

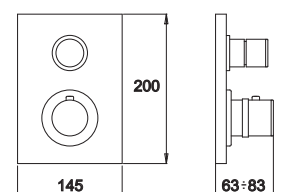


code usine	9985	finitions	Chrome	prix	403
------------	------	-----------	--------	------	-----



IS3294 Bamboo PQ P.V.

Façade Bamboo PQ pour mitigeur thermostatique avec robinet/inverseur encastré à 2 sorties pour douche. A installer sur la partie encastrée 9460



code usine	9990	finitions	Chrome	prix	403
------------	------	-----------	--------	------	-----

Stella

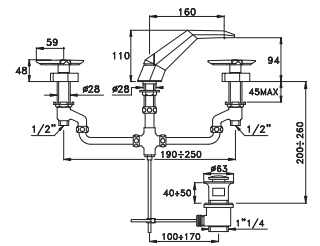


Stella a décidé de donner son propre nom à une série qui marque une nouvelle frontière dans la recherche esthétique et technique. Une ligne très simple, et pourtant extrêmement originale, avec une poignée dont la forme éloquente invite au toucher comme au regard. L'équilibre obtenu par les formes asymétriques exalte le caractère de cet objet de design. La série Stella utilise des mécanismes céramiques, solution technique qui permet d'obtenir une ouverture maximale avec seulement un demi tour de poignée.




Stella 3224 - 1/2"

Mélangeur de lavabo 3 trous avec bec bas fixe et vidage, épaisseur de serrage maximum 45 mm. Tête céramique 180°



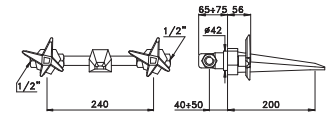
code usine	8800	finitions	Chrome	prix	520
------------	------	-----------	--------	------	-----

CP-2410



Stella 3863 - 1/2"

Mélangeur de lavabo mural encastré avec pièces de raccordement non assemblées et bec Tête céramique 180°



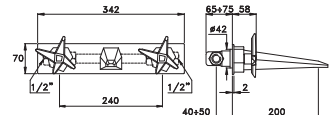
code usine	8803	finitions	Chrome	prix	508
------------	------	-----------	--------	------	-----

CP-2430




Stella 3863PS - 1/2"

Mélangeur de lavabo mural encastré avec pièces de raccordement assemblées, bec et plaque de recouvrement réf. PS/1. Tête céramique 180°



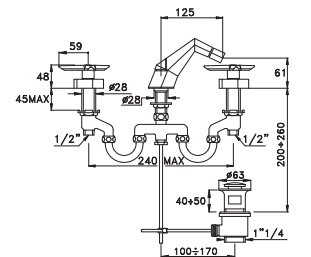
code usine	8806	finitions	Chrome	prix	660
------------	------	-----------	--------	------	-----

CP-2430



Stella 3601 - 1/2"

Mélangeur de bidet 3 trous avec bec bas à jet orientable et vidage 1 1/4 Tête céramique 180°



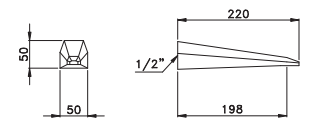
code usine	8809	finitions	Chrome	prix	525
------------	------	-----------	--------	------	-----

CP-2410



Stella 863 - 1/2"

Bec mural de lavabo 1/2" à mousseur caché

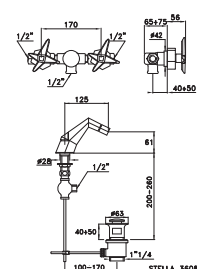


code usine	8812	finitions	Chrome	prix	129
------------	------	-----------	--------	------	-----




Stella 3608 - 1/2"

Mélangeur à encastrer pour bidet monotrou, avec bec à jet orientable et vidage, fourni avec les pièces de raccordement non assemblées, entre les 2 robinets d'alimentation, vidage 1 1/4

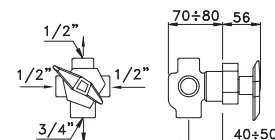


code usine	8810	finitions	Chrome	prix	555
------------	------	-----------	--------	------	-----

CP-2430



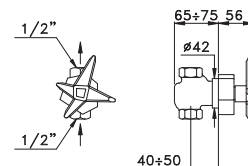
Stella 0/150 - 1/2"
Inverseur manuel bain-douche à encastrer



code usine	8815	finitions	Chrome	prix	263
------------	------	-----------	--------	------	------------



Stella 0/154 - 1/2"
Robinet droit à encastrer arrivée femelle . Tête céramique 180°

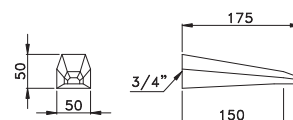


code usine	8820	finitions	Chrome	prix	147
------------	------	-----------	--------	------	------------


CP-2430



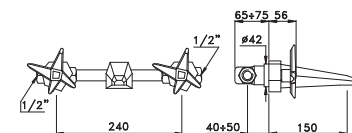
Stella 0/250 - 3/4"
Bec mural de baignoire 3/4" à mousseur caché longueur 150 mm



code usine	8824	finitions	Chrome	prix	117
------------	------	-----------	--------	------	------------



Stella 3250 - 1/2"
Mélangeur baignoire mural à encastrer avec bec 0/250 longueur 150 mm, livré avec les pièces de raccordement non assemblées. Le mélangeur sans pièces de raccordement est composé de n° 2 réf. Stella 0/154 et de n° 1 réf. Stella 0/250

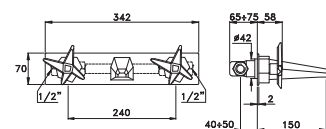


code usine	8827	finitions	Chrome	prix	455
------------	------	-----------	--------	------	------------

CP-2430




Stella 3250PS - 1/2"
Mélangeur baignoire mural à encastrer avec bec 0/250 longueur 150 mm, livré avec les pièces de raccordement assemblées en usine et plaque de recouvrement réf. PS/1

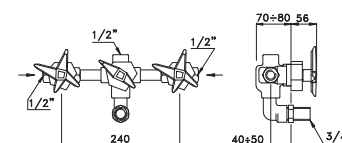


code usine	8830	finitions	Chrome	prix	607
------------	------	-----------	--------	------	------------

CP-2430



Stella 3254 - 1/2"
*Mélangeur bain-douche à encastrer avec inverseur manuel et pièces de raccordement non assemblées. Tête céramique 180°
 Sans bec et sans ensemble de douche. Le mélangeur sans pièces de raccordement est composé de n° 2 réf. Stella 0/154 et de n° 1 réf. Stella 0/150*



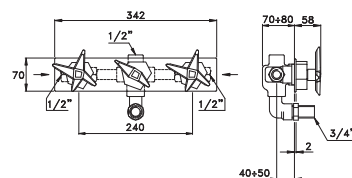
code usine	8833	finitions	Chrome	prix	758
------------	------	-----------	--------	------	------------

CP-2430




Stella 3254PS - 1/2"

Mélangeur bain-douche à encastrer avec inverseur manuel et pièces de raccordement assemblées et avec plaque de recouvrement réf. PS/3. Tête céramique 180°
Sans bec et sans ensemble de douche



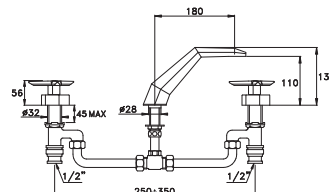
code usine	8836	finitions	Chrome	prix	905
------------	------	-----------	--------	------	------------

CP-2430



Stella 3255 - 1/2"

Mélangeur bain pour installation sur la gorge de la baignoire. Tête céramique 180°



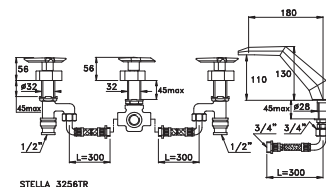
code usine	8839	finitions	Chrome	prix	607
------------	------	-----------	--------	------	------------

CP-2410



Stella 3256 - 1/2"

Mélangeur bain-douche pour installation sur gorge avec inverseur manuel. Tête céramique 180°. Sans ensemble de douche



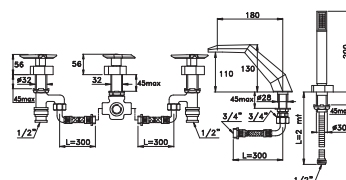
code usine	8842	finitions	Chrome	prix	875
------------	------	-----------	--------	------	------------

CP-2410



Stella 3256/308 - 1/2"

Mélangeur bain-douche manuel pour installation horizontale avec inverseur manuel et avec douchette, coulisseau et flexible de 200 cm. Tête céramique 180°
Prévoir une trappe d'accès pour le remplacement éventuel du flexible



code usine	8845	finitions	Chrome	prix	1073
------------	------	-----------	--------	------	-------------

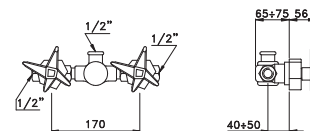
CP-2410



Stella 3292 - 1/2"

Mélangeur à encastrer pour douche, pièces de raccordement non assemblée
Sans ensemble de douche

Le mélangeur sans pièces de raccordement est composé de n° 2 réf. Stella 0/154



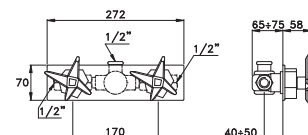
code usine	8860	finitions	Chrome	prix	385
------------	------	-----------	--------	------	------------

CP-2430



Stella 3292PS - 1/2"

Mélangeur à encastrer pour douche, avec pièces de raccordement assemblée en usine et avec plaque de recouvrement réf. PS/2

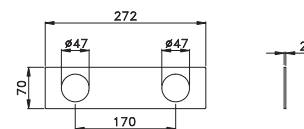


code usine	8863	finitions	Chrome	prix	497
------------	------	-----------	--------	------	------------

CP-2430

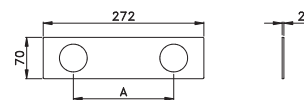
Piastra PS/2

Plaqué de recouvrement pour 3863PS et 3250PS
Mesure 342 mm x 70 mm x 2 mm entraxe 240 mm



code usine	8182	finitions	Chrome	prix	163
------------	------	-----------	--------	------	------------

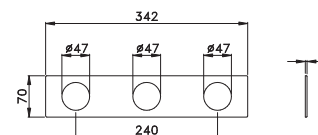
Sur demande: entraxe sur mesure



code usine	8183	finitions	Chrome	prix	271
------------	------	-----------	--------	------	------------

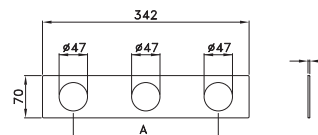
Piastra PS/3

Plaqué de recouvrement pour 3292PS
Mesure 272 mm x 70 mm x 2 mm entraxe 170 mm



code usine	8177	finitions	Chrome	prix	179
------------	------	-----------	--------	------	------------

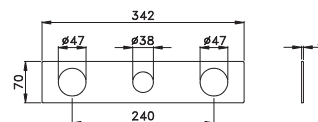
Sur demande: entraxe sur mesure



code usine	8178	finitions	Chrome	prix	332
------------	------	-----------	--------	------	------------

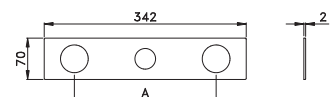
Piastra PS/1

Plaqué de recouvrement pour 3254PS
Mesure 342 mm x 70 mm x 2 mm entraxe 240 mm



code usine	8180	finitions	Chrome	prix	179
------------	------	-----------	--------	------	------------

Sur demande: entraxe sur mesure



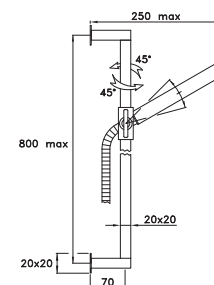
code usine	8181	finitions	Chrome	prix	332
------------	------	-----------	--------	------	------------

Douches



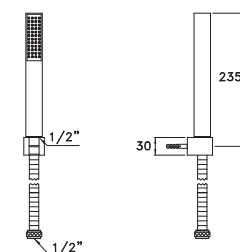
302
Ensemble douche sur barre

code usine	9433	finitions	Chrome	prix	591
------------	------	-----------	--------	------	------------



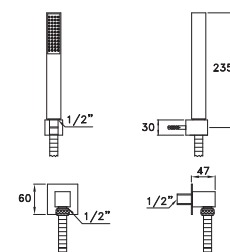
304
Ensemble douche avec support mural

code usine	9437	finitions	Chrome	prix	207
------------	------	-----------	--------	------	------------



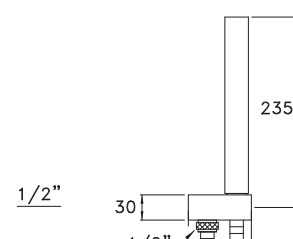
304A
Ensemble douche avec coude d'alimentation et support séparé

code usine	9439	finitions	Chrome	prix	267
------------	------	-----------	--------	------	------------



304AQ
Ensemble douche mural avec coude d'alimentation et support intégré

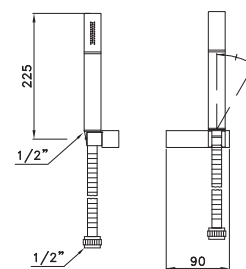
code usine	9441	finitions	Chrome	prix	280
------------	------	-----------	--------	------	------------





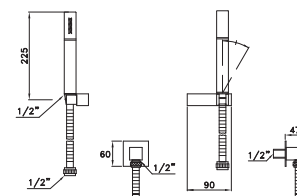
305
Douchette avec support orientable

code usine	9443	finitions	Chrome	prix	207
------------	------	-----------	--------	------	------------



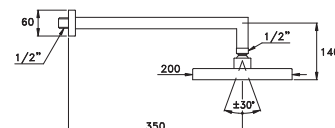
305A
Ensemble douchette avec coude d'alimentation et support séparé

code usine	9445	finitions	Chrome	prix	267
------------	------	-----------	--------	------	------------



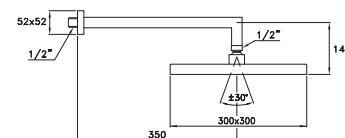
310/320A - 200
Bras de douche carré 22 mm, pomme de douche orientable réf. 320A, équipée d'un système anti-calcaire

code usine	5346	finitions	Chrome	prix	564
------------	------	-----------	--------	------	------------



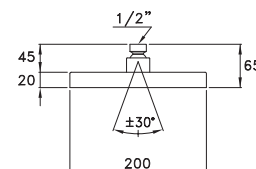
310/320A - 300
Pomme de douche orientable à rotule, coté carré 300 mm

code usine	8497	finitions	Chrome	prix	867
------------	------	-----------	--------	------	------------



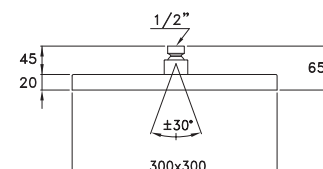
320 A - 200
Pomme de douche orientable à rotule, équipée d'un système anti-calcaire, coté carré 200 mm

code usine	5345	finitions	Chrome	prix	411
------------	------	-----------	--------	------	------------



320 A - 300
Pomme de douche orientable à rotule, coté carré 300 mm

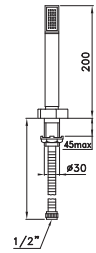
code usine	5347	finitions	Chrome	prix	712
------------	------	-----------	--------	------	------------





Stella 308

Douchette "Light" avec coulisseau, flexible 200 cm
Prévoir une trappe d'accès pour le remplacement éventuel du flexible

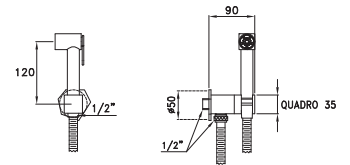


code usine	1969	finitions	Chrome	prix	249
------------	------	-----------	--------	------	------------



Stella 309AT

Douchette en laiton Shut-Off avec manette de retour automatique et support avec coude d'alimentation

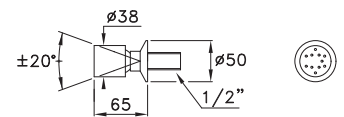


code usine	18295	finitions	Chrome	prix	355
------------	-------	-----------	--------	------	------------




319

Douchette latérale apparente pour douche avec grille anti-calcaire.

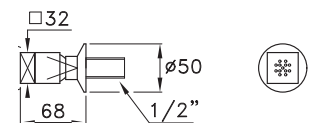


code usine	8509	finitions	Chrome	prix	133
------------	------	-----------	--------	------	------------



319Q

Douchette latérale apparente pour douche avec grille anti-calcaire.

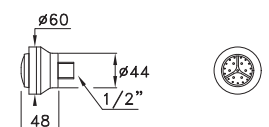


code usine	8510	finitions	Chrome	prix	191
------------	------	-----------	--------	------	------------



319 G3

Douchette latérale apparente 3 jets pour douche avec grille anti-calcaire et nébulisateur.

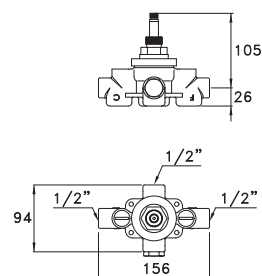


code usine	8511	finitions	Chrome	prix	159
------------	------	-----------	--------	------	------------

Isomix Thermostatique



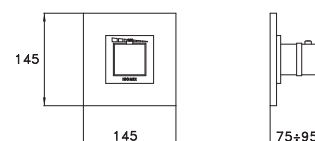
IS3293
Partie encastrée pour les mitigeurs IS3293



code usine	9450	finitions	Chrome	prix	362
------------	------	-----------	--------	------	------------



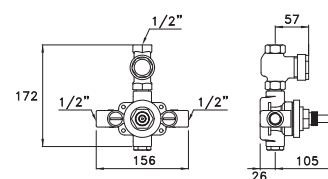
IS3293 Quadro P.V.
Façade pour mitigeur thermostatique
A installer sur la partie encastrée 9450



code usine	9545	finitions	Chrome	prix	298
------------	------	-----------	--------	------	------------



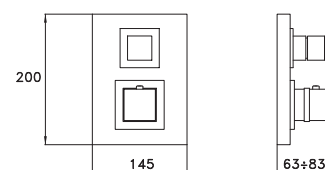
IS3292
Partie encastrée pour les mitigeurs IS3292



code usine	9455	finitions	Chrome	prix	432
------------	------	-----------	--------	------	------------



IS3292 Quadro P.V.
Façade pour mitigeur thermostatique avec robinet de sortie
A installer sur la partie encastrée 9455

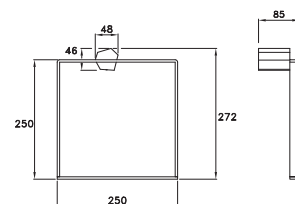


code usine	9746	finitions	Chrome	prix	403
------------	------	-----------	--------	------	------------

Accessoires



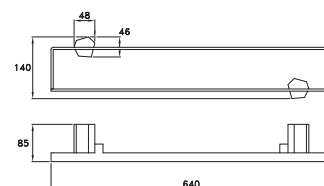
Stella 602/25
Porte-serviette carré de 250 mm



code usine	8865	finitions	Chrome	prix	210
------------	------	-----------	--------	------	------------



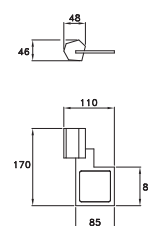
Stella 602/64
Porte-serviette de 640 mm



code usine	8864	finitions	Chrome	prix	263
------------	------	-----------	--------	------	------------



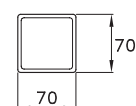
Stella 1012
Porte-verre sans gobelet



code usine	8866	finitions	Chrome	prix	187
------------	------	-----------	--------	------	------------



B014
Gobelet en verre


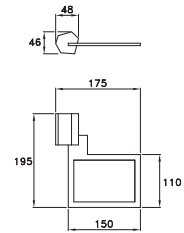


code usine	7640	finitions	Transparent	prix	30
code usine	7641	finitions	Satiné	prix	30



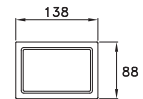
Stella 1022
Porte-savon sans coupelle

code usine	8867	finitions	Chrome	prix	210
------------	------	-----------	--------	------	-----



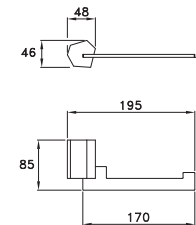
P024
Coupelle en verre

code usine	7642	finitions	Transparent	prix	30
code usine	7643	finitions	Satiné	prix	30



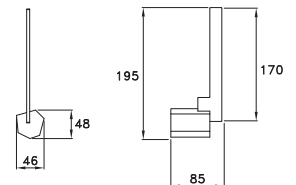
Stella 1033
Porte-papier

code usine	8869	finitions	Chrome	prix	187
------------	------	-----------	--------	------	-----




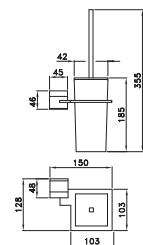
Stella 1035
Porte-papier de réserve

code usine	8870	finitions	Chrome	prix	187
------------	------	-----------	--------	------	-----



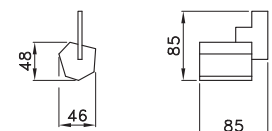
Stella 1052
Porte-balai sur paroi

code usine	8871	finitions	Chrome	prix	280
------------	------	-----------	--------	------	-----



Stella 1082
Porte peignoir

code usine	8872	finitions	Chrome	prix	140
------------	------	-----------	--------	------	-----



Lucilla



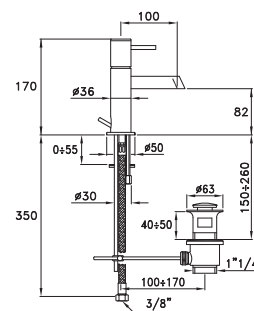
Simple et élégante, elle est entièrement conçue et fabriquée en Italie, avec le même soin et la même qualité qui distinguent habituellement la production Stella: polissage, nickelage et chromage irréprochable, qualité de chaque composant, tout ce qui positionne, depuis longtemps, la marque au sommet de la production mondiale. Tout cela dans un produit raffiné, mais d'un usage accessible, disponible en plusieurs hauteurs, et avec différents becs, pour pouvoir satisfaire toutes les exigences pratiques et esthétiques.



Lucilla 3224

Mitigeur monocommande pour lavabo, vidage de 1"1/4

code usine	96001*	finitions	Chrome	prix	228
------------	--------	-----------	--------	------	-----



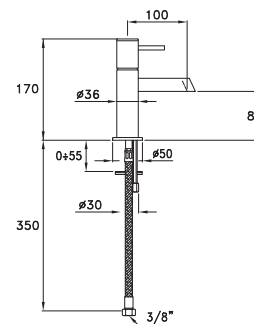
CP25-320



Lucilla 3222

Mitigeur monocommande pour lavabo, sans vidage

code usine	96021*	finitions	Chrome	prix	170
------------	--------	-----------	--------	------	-----

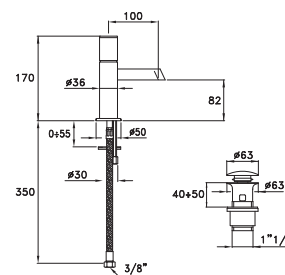


CP25-320

Lucilla 3222/358

Mitigeur monocommande pour lavabo, avec vidage commande à pression réf.358

code usine	96081*	finitions	Chrome	prix	240
------------	--------	-----------	--------	------	-----



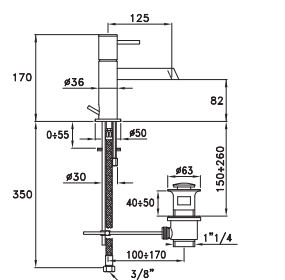
CP25-320



Lucilla 3224P

Mitigeur monocommande pour lavabo avec bec long, vidage de 1"1/4

code usine	96041*	finitions	Chrome	prix	228
------------	--------	-----------	--------	------	-----

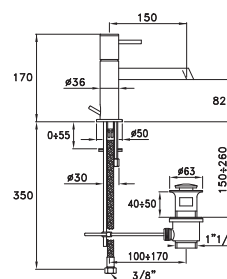


CP25-320

Lucilla 3224PL

Mitigeur monocommande pour lavabo avec bec long (150 mm), vidage de 1"1/4

code usine	96611*	finitions	Chrome	prix	240
------------	--------	-----------	--------	------	-----

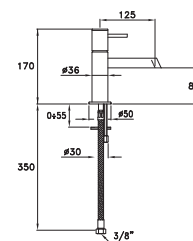


CP25-320

Lucilla 3222P

Mitigeur monocommande pour lavabo avec bec long, sans vidage

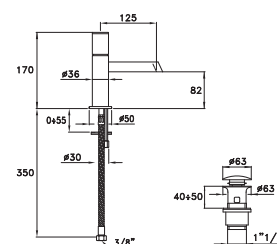
code usine	96061*	finitions	Chrome	prix	170
------------	--------	-----------	--------	------	-----



Lucilla 3222P/358

Mitigeur monocommande pour lavabo avec bec long, avec vidage commande à pression réf. 358

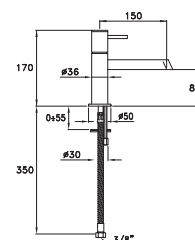
code usine	96101*	finitions	Chrome	prix	240
------------	--------	-----------	--------	------	-----



Lucilla 3222PL

Mitigeur monocommande pour lavabo avec bec long (150 mm), sans vidage

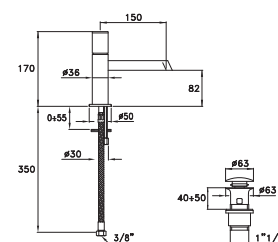
code usine	96631*	finitions	Chrome	prix	182
------------	--------	-----------	--------	------	-----



Lucilla 3222PL/358

Mitigeur monocommande pour lavabo avec bec long (150 mm), avec vidage commande à pression réf. 358

code usine	96651*	finitions	Chrome	prix	252
------------	--------	-----------	--------	------	-----

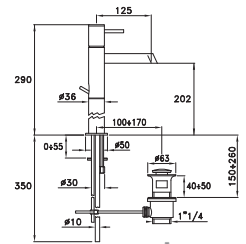




Lucilla 3224HP - 120

Mitigeur monocommande pour lavabo à poser, réhausse de 120 mm et vidage de 1"1/4

code usine	96121*	finitions	Chrome	prix	269
------------	--------	-----------	--------	------	------------

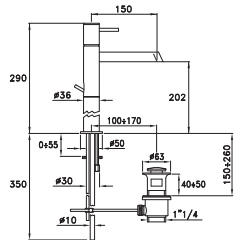


CP25-320

Lucilla 3224HPL - 120

Mitigeur monocommande pour lavabo à poser avec bec long (150 mm), réhausse de 120 mm et vidage de 1"1/4

code usine	96721*	finitions	Chrome	prix	280
------------	--------	-----------	--------	------	------------

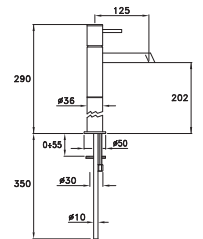


CP25-320

Lucilla 3222HP - 120

Mitigeur monocommande pour lavabo à poser, réhausse de 120 mm sans vidage

code usine	96161*	finitions	Chrome	prix	210
------------	--------	-----------	--------	------	------------

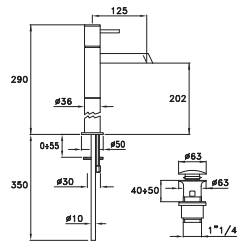


CP25-320

Lucilla 3222HP/358 - 120

Mitigeur monocommande pour lavabo à poser, réhausse de 120 mm avec vidage commande à pression réf. 358

code usine	96201*	finitions	Chrome	prix	280
------------	--------	-----------	--------	------	------------



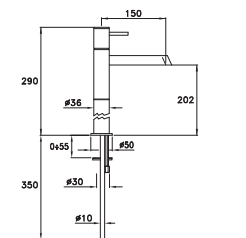
CP25-320



Lucilla 3222HPL - 120

Mitigeur monocommande pour lavabo à poser avec bec long (150 mm), réhausse de 120 mm sans vidage

code usine	96761*	finitions	Chrome	prix	222
------------	--------	-----------	--------	------	------------

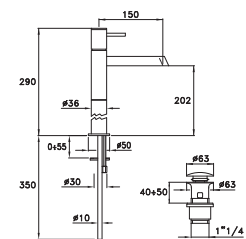


CP25-320

Lucilla 3222HPL/358 - 120

Mitigeur monocommande pour lavabo à poser avec bec long (150 mm), réhausse de 120 mm avec vidage commande à pression réf. 358

code usine	96801*	finitions	Chrome	prix	292
------------	--------	-----------	--------	------	------------



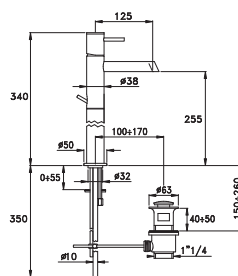
CP25-320



Lucilla 3224HP - 170

Mitigeur monocommande pour lavabo à poser, réhausse de 170 mm et vidage de 1"1/4

code usine	96141*	finitions	Chrome	prix	287
------------	--------	-----------	--------	------	------------



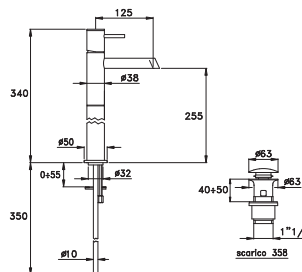
CP25-320



Lucilla 3222HP/358 - 170

Mitigeur monocommande pour lavabo à poser, réhausse de 170 mm avec vidage commande à pression réf. 358

code usine	96221*	finitions	Chrome	prix	298
------------	--------	-----------	--------	------	------------

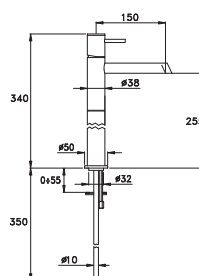


CP25-320

Lucilla 3222HPL - 170

Mitigeur monocommande pour lavabo à poser avec bec long (150 mm), réhausse de 170 mm sans vidage

code usine	96781*	finitions	Chrome	prix	240
------------	--------	-----------	--------	------	------------

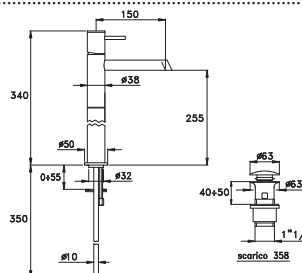


CP25-320

Lucilla 3222HPL/358 - 170

Mitigeur monocommande pour lavabo à poser avec bec long (150 mm), réhausse de 170 mm avec vidage commande à pression réf. 358

code usine	96821*	finitions	Chrome	prix	310
------------	--------	-----------	--------	------	------------



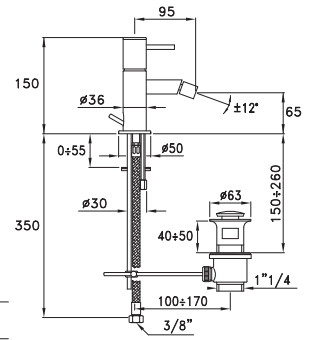
CP25-320



Lucilla 3604

Mitigeur monocommande pour bidet avec vidage de 1"1/4

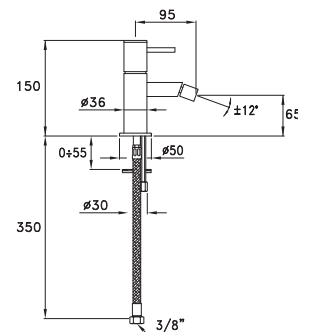
code usine	96241*	finitions	Chrome	prix	228
------------	--------	-----------	--------	------	-----



Lucilla 3602

Mitigeur monocommande pour bidet, sans vidage

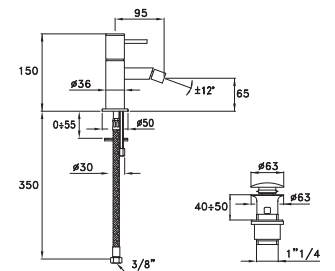
code usine	96261*	finitions	Chrome	prix	170
------------	--------	-----------	--------	------	-----



Lucilla 3602/358

Mitigeur monocommande pour bidet et vidage commande à pression réf. 358

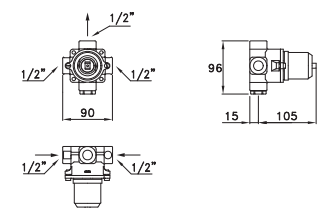
code usine	96281*	finitions	Chrome	prix	240
------------	--------	-----------	--------	------	-----



Bamboo 3868MC

Corps encastré pour mitigeur pour 3868MC

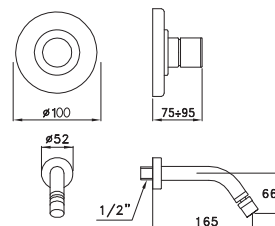
code usine	11000	finitions	Bronze	prix	175
------------	-------	-----------	--------	------	-----





Lucilla 3868MC PV

Mitigeur monocommande à encastrer pour lavabo avec bec.
A installer sur la partie encastrée 11000

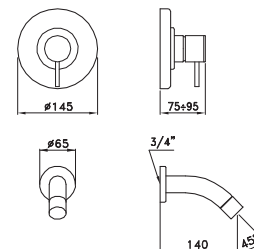


code usine	11661	finitions	Chrome	prix	149
------------	-------	-----------	--------	------	------------



Lucilla 3250 PV

Mitigeur monocommande à encastrer pour baignoire avec bec.
A installer sur la partie encastrée 11000

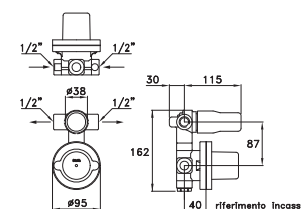


code usine	11581	finitions	Chrome	prix	157
------------	-------	-----------	--------	------	------------



Bamboo 3254MC

Partie encastrée pour Bamboo 3254MC

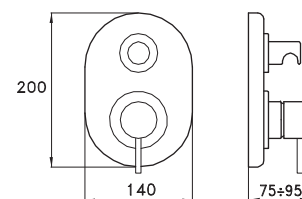


code usine	16158	finitions	Bronze	prix	291
------------	-------	-----------	--------	------	------------



Lucilla 3254MC

Mitigeur monocommande à encastrer pour bain douche avec inverseur automatique.
A installer sur la partie encastrée 16158

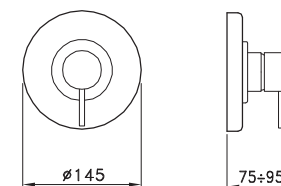


code usine	11525	finitions	Chrome	prix	108
------------	-------	-----------	--------	------	------------



Lucilla 3292MC - PV

Mitigeur monocommande à encastrer pour douche
Ensemble de douche non fourni. A installer sur la partie encastrée 11000

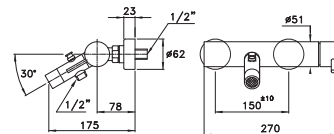


code usine	11030	finitions	Chrome	prix	84
------------	-------	-----------	--------	------	-----------



Lucilla 3267

Mitigeur monocommande mural apparent pour bain douche, avec inverseur automatique
Ensemble de douche non fourni. Pression dynamique minimale: 0,5 bar

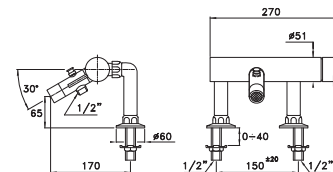


code usine	10612	finitions	Chrome	prix	414
------------	-------	-----------	--------	------	-----



Lucilla 3267RG

Idem 3267 avec raccords sur gorge pour installation sur le bord de la baignoire.
Ensemble de douche non fourni. Pression dynamique minimale: 0,5 bar

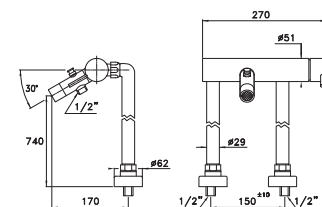


code usine	10617	finitions	Chrome	prix	487
------------	-------	-----------	--------	------	-----



Lucilla 3267CL

Mitigeur monocommande mural apparent pour bain douche, avec colonnes au sol, avec inverseur automatique. Ensemble de douche non fourni.
Pour cette référence, il est conseillé d'utiliser le collier de fixation réf. 276

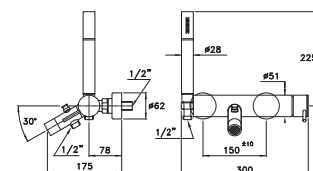


code usine	10622	finitions	Chrome	prix	805
------------	-------	-----------	--------	------	-----



Lucilla 3267/306

Mitigeur monocommande mural apparent pour bain douche, avec inverseur automatique, douchette anticalcaire et flexible de 125 cm. Pression dynamique minimale: 0,5 bar

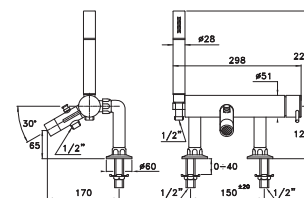


code usine	10627	finitions	Chrome	prix	473
------------	-------	-----------	--------	------	-----



Lucilla 3267RG306

Mitigeur monocommande apparent pour bain douche, avec inverseur automatique, douchette anticalcaire et flexible de 125 cm avec raccords sur gorge pour installation sur le bord de la baignoire. Pression dynamique minimale: 0,5 bar

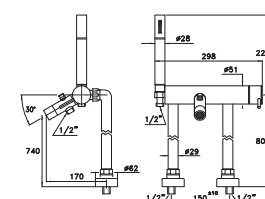


code usine	10632	finitions	Chrome	prix	546
------------	-------	-----------	--------	------	-----



Lucilla 3267CL306

Mitigeur monocommande apparent pour bain douche, avec inverseur automatique, douchette anticalcaire et flexible de 125 cm, avec colonnes au sol. Pour cette référence, il est conseillé d'utiliser le collier de fixation réf. 276



code usine	10637	finitions	Chrome	prix	865
------------	-------	-----------	--------	------	-----

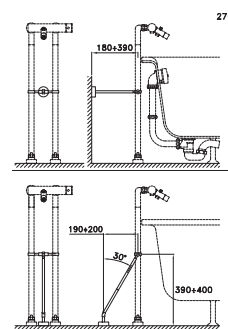




Lucilla 276

Collier pour colonnes au sol diamètre 29mm, prévu pour fixation au sol ou au mur

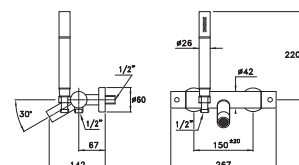
code usine	9572	finitions	Chrome	prix	302
------------	------	-----------	--------	------	-----



Lucilla 3267TM306

Mitigeur thermostatique bain-douche apparent avec douchette Lucilla et inverseur manuel

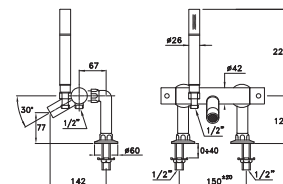
code usine	10516	finitions	Chrome	prix	715
------------	-------	-----------	--------	------	-----



Lucilla 3267TM306 RG

Mitigeur thermostatique apparent pour bain douche, avec inverseur manuel, douchette anti-calcaire et flexible de 125 cm avec raccords sur gorge pour installation sur le bord de la baignoire.

code usine	10521	finitions	Chrome	prix	788
------------	-------	-----------	--------	------	-----

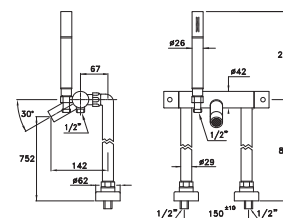


Lucilla 3267TM306 CL

Mitigeur thermostatique apparent pour bain douche, avec inverseur manuel, douchette anti-calcaire et flexible de 125 cm

Pour cette référence, il est conseillé d'utiliser le collier de fixation réf. 276

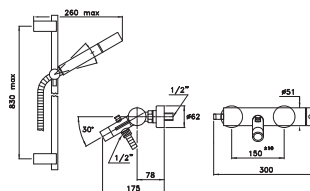
code usine	10526	finitions	Chrome	prix	1106
------------	-------	-----------	--------	------	------



Lucilla 3267/302-306

Mitigeur bain douche apparent avec ensemble douchette sur barre

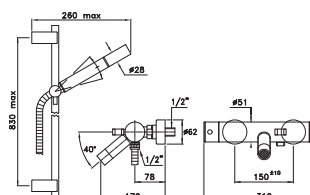
code usine	10642	finitions	Chrome	prix	635
------------	-------	-----------	--------	------	-----



Lucilla 3267TM-302-306

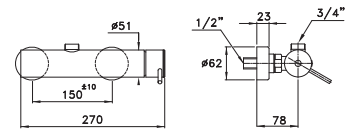
Idem 3267/302/306 mais avec mitigeur thermostatique bain-douche apparent et inverseur manuel

code usine	10531	finitions	Chrome	prix	877
------------	-------	-----------	--------	------	-----





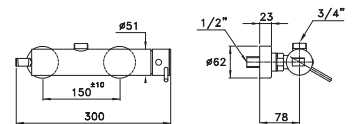
Lucilla 3283
Mitigeur de douche apparent avec sortie vers le haut.



code usine	10647	finitions	Chrome	prix	369
------------	-------	-----------	--------	------	------------



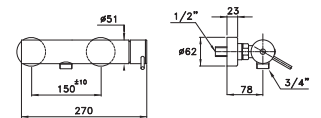
Lucilla 3283C
Mitigeur de douche apparent avec sortie vers le haut mais avec support douchette



code usine	10652	finitions	Chrome	prix	384
------------	-------	-----------	--------	------	------------



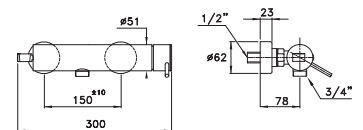
Lucilla 3283A
Mitigeur de douche apparent avec sortie vers le bas



code usine	10657	finitions	Chrome	prix	369
------------	-------	-----------	--------	------	------------



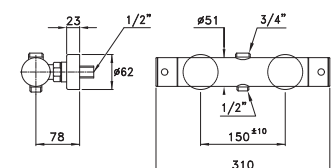
Lucilla 3283 AC
Mitigeur de douche apparent avec sortie vers le bas, mais avec support douchette



code usine	10662	finitions	Chrome	prix	384
------------	-------	-----------	--------	------	------------



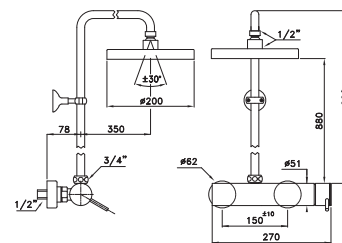
Lucilla 3287TM
Mitigeur thermostatique bain-douche apparent avec inverseur manuel à 2 sorties



code usine	10536	finitions	Chrome	prix	530
------------	-------	-----------	--------	------	------------

Lucilla 3283/301-200

Mitigeur de douche apparent avec colonne et pomme de douche de 200mm

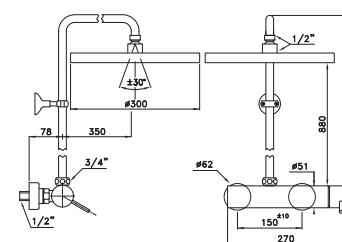


code usine	10667	finitions	Chrome	prix	960
------------	-------	-----------	--------	------	-----



Lucilla 3283/301 - 300

Mitigeur de douche apparent avec colonne et pomme de douche de 300mm

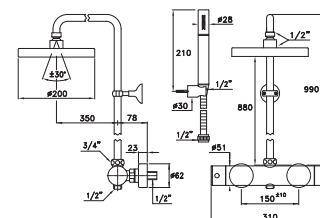


code usine	10672	finitions	Chrome	prix	1254
------------	-------	-----------	--------	------	------



Lucilla 3287/304 - 200

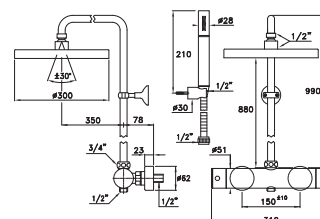
Mitigeur thermostatique bain-douche apparent avec colonne et pomme de douche de 200mm, douchette mural 304



code usine	10541	finitions	Chrome	prix	1235
------------	-------	-----------	--------	------	------

Lucilla 3287/304 - 300

Idem avec pomme de douche de 300 mm



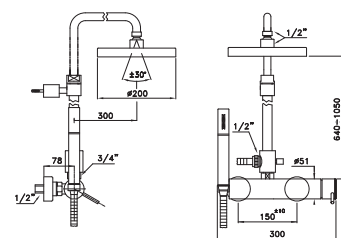
code usine	10546	finitions	Chrome	prix	1531
------------	-------	-----------	--------	------	------



Lucilla 3283TB/306 - 200

Mitigeur de douche apparent avec inverseur, ensemble douchette téléphone, colonne réglable (640mm à 1050mm) et pomme de douche de 200mm.

code usine	10677	finitions	Chrome	prix	1254
------------	-------	-----------	--------	------	------

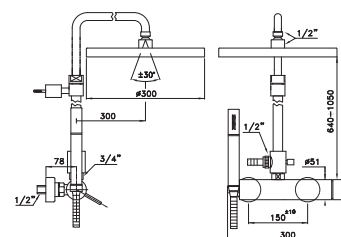


CP25-300

Lucilla 3283TB/306 - 300

Mitigeur de douche apparent avec inverseur, ensemble douchette téléphone, colonne réglable (640mm à 1050mm) et pomme de douche de 300mm.

code usine	10682	finitions	Chrome	prix	1476
------------	-------	-----------	--------	------	------



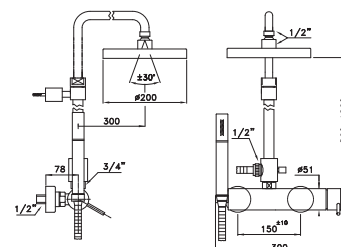
CP25-300



Lucilla 3283TA/306 - 200

Mitigeur de douche apparent avec inverseur, ensemble douchette téléphone, colonne réglable (860mm à 1260mm) et pomme de douche de 200mm.

code usine	10687	finitions	Chrome	prix	1329
------------	-------	-----------	--------	------	------

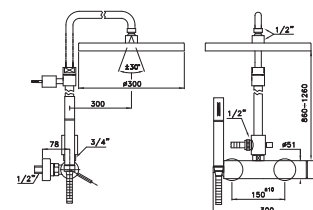


CP25-300

Lucilla 3283TA/306 - 300

Mitigeur de douche apparent avec inverseur, ensemble douchette téléphone, colonne réglable (860mm à 1260mm) et pomme de douche de 300mm.

code usine	10692	finitions	Chrome	prix	1549
------------	-------	-----------	--------	------	------



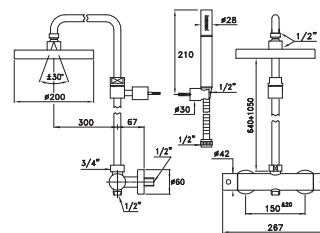
CP25-300



Lucilla 3287TB/304 - 200

Mitigeur thermostatique bain-douche apparent avec inverseur manuel, ensemble douchette mural, colonne réglable (640mm à 1050mm) et pomme de douche de 200mm.

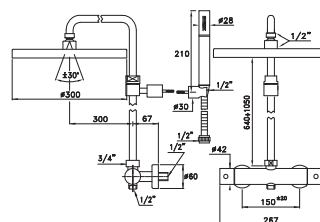
code usine	10551	finitions	Chrome	prix	1416
------------	-------	-----------	--------	------	------



Lucilla 3287TB/304 - 300

Idem avec pomme de douche de 300 mm

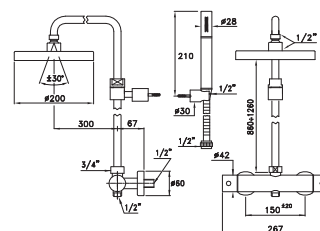
code usine	10556	finitions	Chrome	prix	1710
------------	-------	-----------	--------	------	------



Lucilla 3287TA/304 - 200

Mitigeur thermostatique bain-douche apparent avec inverseur manuel, ensemble douchette mural, colonne réglable (860mm à 1260mm) et pomme de douche de 200mm.

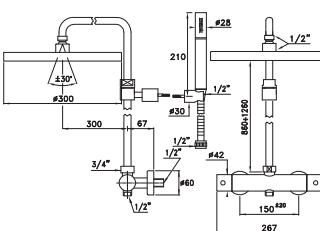
code usine	10561	finitions	Chrome	prix	1490
------------	-------	-----------	--------	------	------



Lucilla 3287TA/304 - 300

Idem avec pomme de douche de 300 mm

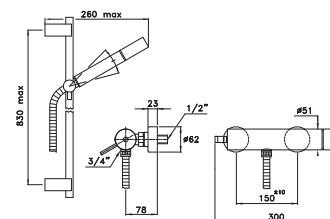
code usine	10566	finitions	Chrome	prix	1784
------------	-------	-----------	--------	------	------



Lucilla 3283AC/302 - 6

Mitigeur de douche apparent avec ensemble douchette sur barre

code usine	10697	finitions	Chrome	prix	635
------------	-------	-----------	--------	------	-----



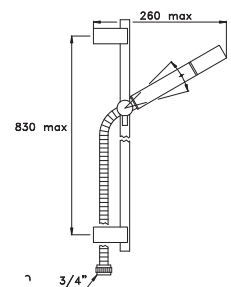
Douches



Lucilla 302

Ensemble de douche sur barre réglable de 90 cm, avec douchette "light" et flexible de 150 cm. Spécifier "Série Lucilla" pour la commande d'un flexible de rechange

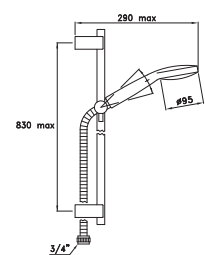
code usine	1650	finitions	Chrome	prix	233
------------	------	-----------	--------	------	-----



Lucilla 302 G1

Douchette mono jet avec grille anti-calcaire et clapet anti-retour

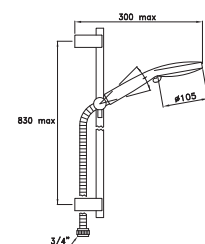
code usine	8472	finitions	Chrome	prix	260
------------	------	-----------	--------	------	-----



Lucilla 302 G3

Douchette 3 jets avec grille anti-calcaire, clapet anti-retour et système anti-torsion du flexible.

code usine	8473	finitions	Chrome	prix	289
------------	------	-----------	--------	------	-----

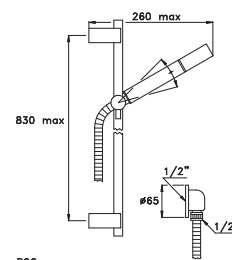




Lucilla 302A

Ensemble de douche sur barre de 90 cm, avec douchette "light", coude de sortie et flexible de 150 cm. Spécifier "Série Lucilla" pour la commande d'un flexible de rechange

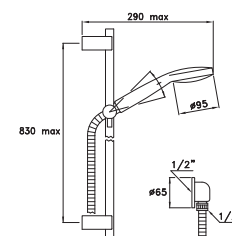
code usine	1740	finitions	Chrome	prix	256
------------	------	-----------	--------	------	-----



Lucilla 302A G1

Douchette mono jet avec grille anti-calcaire et clapet anti-retour

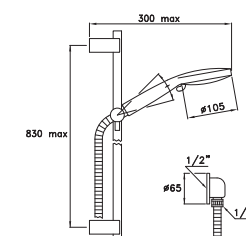
code usine	8474	finitions	Chrome	prix	284
------------	------	-----------	--------	------	-----



Lucilla 302A G3

Douchette 3 jets avec grille anti-calcaire, clapet anti-retour et système anti-torsion du flexible.

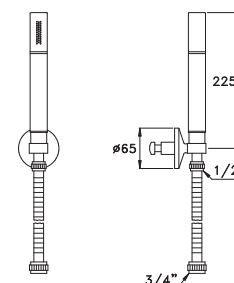
code usine	8475	finitions	Chrome	prix	312
------------	------	-----------	--------	------	-----



Lucilla 304

Ensemble avec douchette "Light", crochet fixe et flexible 150 cm

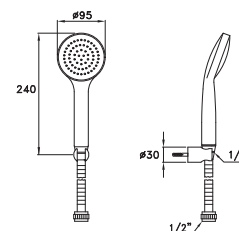
code usine	1780	finitions	Chrome	prix	116
------------	------	-----------	--------	------	-----



Lucilla 304 G1

Douchette mono jet avec grille anti-calcaire et clapet anti-retour

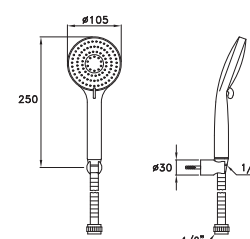
code usine	8476	finitions	Chrome	prix	144
------------	------	-----------	--------	------	-----



Lucilla 304 G3

Douchette 3 jets avec grille anti-calcaire, clapet anti-retour et système anti-torsion du flexible.

code usine	8477	finitions	Chrome	prix	172
------------	------	-----------	--------	------	-----

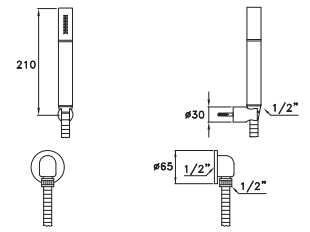




Lucilla 304A

Ensemble avec douchette "Light", crochet fixe, coude de sortie et flexible 125 cm

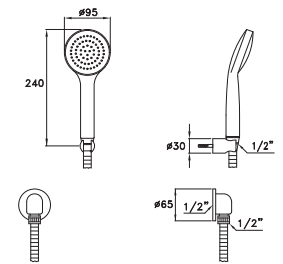
code usine	1840	finitions	Chrome	prix	147
------------	------	-----------	--------	------	-----



Lucilla 304A G1

Douchette mono jet avec grille anti-calcaire et clapet anti-retour

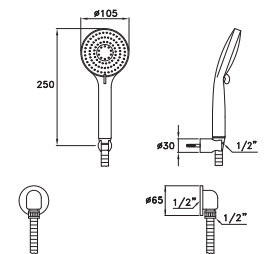
code usine	8478	finitions	Chrome	prix	173
------------	------	-----------	--------	------	-----



Lucilla 304A G3

Douchette 3 jets avec grille anti-calcaire, clapet anti-retour et système anti-torsion du flexible.

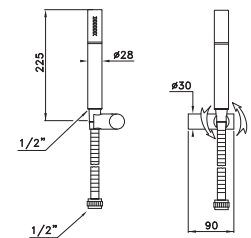
code usine	8479	finitions	Chrome	prix	204
------------	------	-----------	--------	------	-----



Lucilla 305

Ensemble douchette avec support mural

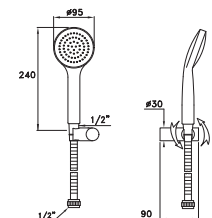
code usine	9353	finitions	Chrome	prix	186
------------	------	-----------	--------	------	-----



Lucilla 305 G1

Douchette mono jet avec grille anti-calcaire et clapet anti-retour

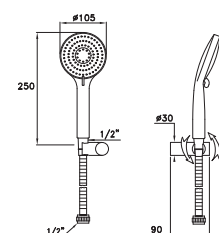
code usine	8528	finitions	Chrome	prix	214
------------	------	-----------	--------	------	-----



Lucilla 305 G3

Douchette 3 jets avec grille anti-calcaire, clapet anti-retour et système anti-torsion du flexible.

code usine	8487	finitions	Chrome	prix	242
------------	------	-----------	--------	------	-----

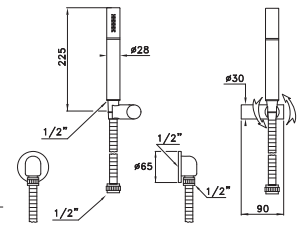




Lucilla 305A

Ensemble douche avec coude d'alimentation et support séparé

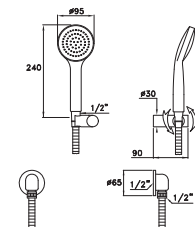
code usine	9355	finitions	Chrome	prix	216
------------	------	-----------	--------	------	-----



Lucilla 305A G1

Douche mono jet avec grille anti-calcaire et clapet anti-retour

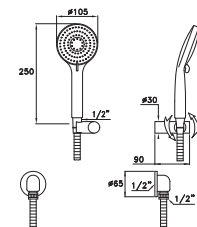
code usine	8488	finitions	Chrome	prix	242
------------	------	-----------	--------	------	-----



Lucilla 305A G3

Douche 3 jets avec grille anti-calcaire, clapet anti-retour et système anti-torsion du flexible.

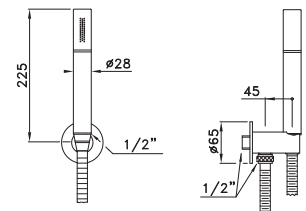
code usine	8489	finitions	Chrome	prix	272
------------	------	-----------	--------	------	-----



Lucilla 304 AT

Ensemble douche mural avec coude d'alimentation et support intégré

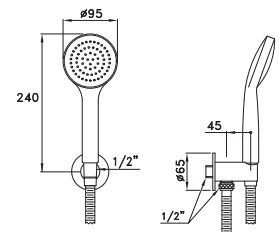
code usine	9357	finitions	Chrome	prix	222
------------	------	-----------	--------	------	-----



Lucilla 304 AT G1

Douche mono jet avec grille anti-calcaire et clapet anti-retour

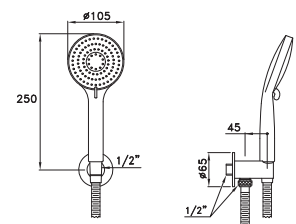
code usine	8490	finitions	Chrome	prix	250
------------	------	-----------	--------	------	-----



Lucilla 304 AT G3

Douche 3 jets avec grille anti-calcaire, clapet anti-retour et système anti-torsion du flexible.

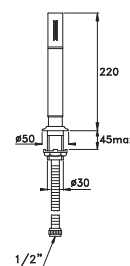
code usine	8491	finitions	Chrome	prix	278
------------	------	-----------	--------	------	-----





Lucilla 308

Douche "Light" avec coulisseau, flexible 200 cm
Prévoir une trappe d'accès pour le remplacement éventuel du flexible

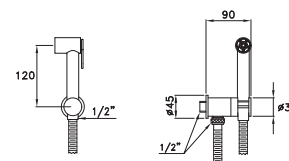


code usine	1970	finitions	Chrome	prix	140
------------	------	-----------	--------	------	-----



Lucilla 309AT

Douche en laiton Shut-Off avec manette de retour automatique et support avec coude d'alimentation

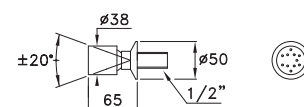


code usine	18270	finitions	Chrome	prix	290
------------	-------	-----------	--------	------	-----




319

Douche latérale apparente pour douche avec grille anti-calcaire.

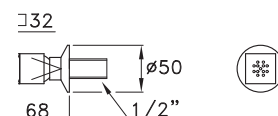


code usine	8509	finitions	Chrome	prix	133
------------	------	-----------	--------	------	-----



319Q

Douche latérale apparente Quadro pour douche avec grille anti-calcaire.

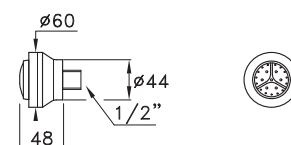


code usine	8510	finitions	Chrome	prix	191
------------	------	-----------	--------	------	-----



319 G3

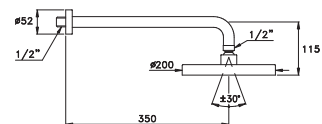
Douche latérale apparente 3 jets pour douche avec grille anti-calcaire et nébulisateur.



code usine	8511	finitions	Chrome	prix	159
------------	------	-----------	--------	------	-----

303BIS316A- 200

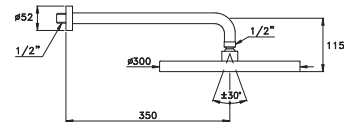
Bras et pomme de douche orientable ref. 316A - Ø 150mm, équipée d'un système anticalcaire



code usine	5290	finitions	Chrome	prix	418
------------	------	-----------	--------	------	------------

303BIS316A- 300


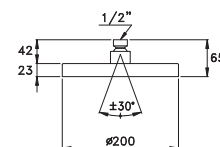
Bras et pomme de douche orientable ref. 316A - Ø 300mm, équipée d'un système anticalcaire



code usine	5298	finitions	Chrome	prix	702
------------	------	-----------	--------	------	------------

316A- 200

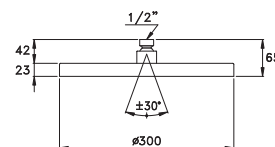
Pomme de douche orientable à rotule, diamètre 200mm, équipée d'un système anticalcaire



code usine	5306	finitions	Chrome	prix	310
------------	------	-----------	--------	------	------------

316A- 300

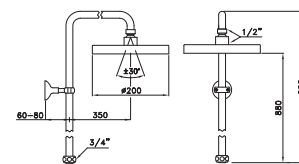
Pomme de douche orientable à rotule, diamètre 300mm, équipée d'un système anticalcaire



code usine	5344	finitions	Chrome	prix	594
------------	------	-----------	--------	------	------------

301/316A - 200

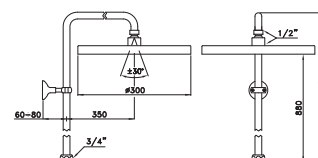
Colonne et pomme de douche de 200mm



code usine	9333	finitions	Chrome	prix	591
------------	------	-----------	--------	------	------------

301/316A - 300

Idem avec pomme de douche de 300 mm



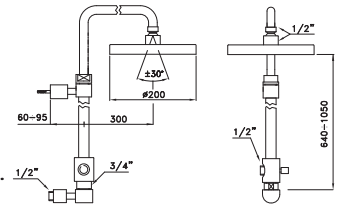
code usine	9335	finitions	Chrome	prix	862
------------	------	-----------	--------	------	------------

301ATB/316A - 200

Colonne réglable (640 mm à 1050mm), pomme de douche de 200mm avec alimentation murale



code usine	9341	finitions	Chrome	prix	886
------------	------	-----------	--------	------	------------



301SB/316A - 200

Colonne réglable (640 mm à 1050mm), pomme de douche de 200mm sans inverseur sur le tube de douche

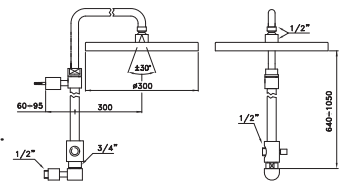
code usine	8521	finitions	Chrome	prix	650
------------	------	-----------	--------	------	------------

301ATB/316A - 300

Colonne réglable (640 mm à 1050mm), pomme de douche de 300mm avec alimentation murale



code usine	9349	finitions	Chrome	prix	1160
------------	------	-----------	--------	------	-------------



301SB/316A - 300

Colonne réglable (640 mm à 1050mm), pomme de douche de 300mm sans inverseur sur le tube de douche

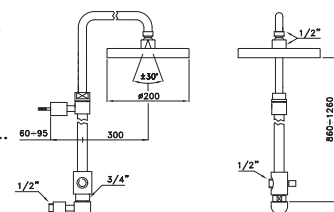
code usine	8523	finitions	Chrome	prix	922
------------	------	-----------	--------	------	------------



301ATA/316A - 200

Colonne réglable (860mm à 1260mm), pomme de douche de 200mm avec alimentation murale

code usine	9343	finitions	Chrome	prix	960
------------	------	-----------	--------	------	-----



301SA/316A - 200

Colonne réglable (860mm à 1260mm), pomme de douche de 200mm sans inverseur sur le tube de douche

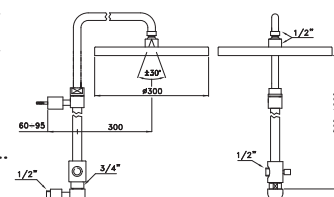
code usine	8503	finitions	Chrome	prix	723
------------	------	-----------	--------	------	-----



301ATA/316A - 300

Colonne réglable (860mm à 1260mm), pomme de douche de 300mm avec alimentation murale

code usine	9351	finitions	Chrome	prix	1233
------------	------	-----------	--------	------	------



301SA/316A - 300

Colonne réglable (860mm à 1260mm), pomme de douche de 300mm sans inverseur sur le tube de douche

code usine	8504	finitions	Chrome	prix	996
------------	------	-----------	--------	------	-----

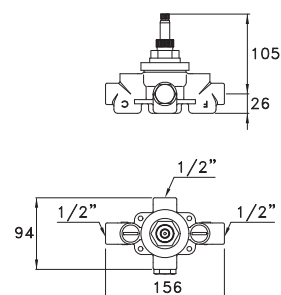
Isomix Thermostatique



IS3293

Partie encastrée pour les mitigeurs IS3293

code usine	9450
finitions	Brno/Bronze
prix	362



IS3293 Lucilla P.V.

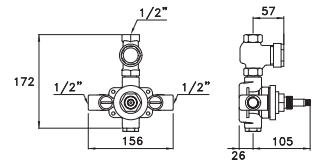
Façade Lucilla pour mitigeur thermostatique
A installer sur la partie encastrée 9450

code usine	9540	finitions	Chrome	prix	257
------------	------	-----------	--------	------	-----





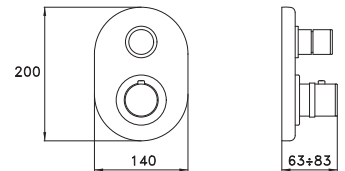
IS3292
Partie encastrée pour les mitigeurs IS3292



code usine	9455
finitions	Brnzo/Bronze
prix	432



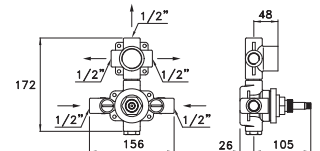
IS3292 Lucilla P.V.
Façade Lucilla pour mitigeur thermostatique avec robinet de sortie
A installer sur la partie encastrée 9455



code usine	9740	finitions	Chrome	prix	310
------------	------	-----------	--------	------	-----



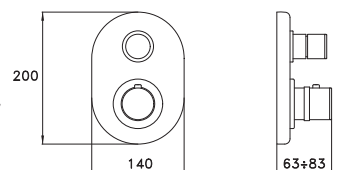
IS3294
Partie encastrée pour les mitigeurs IS3294



code usine	9460
finitions	Brnzo/Bronze
prix	549




IS3294 Lucilla P.V.
Façade Lucilla pour mitigeur thermostatique avec robinet/inverseur encastré à 2 sorties pour douche.
A installer sur la partie encastrée 9460

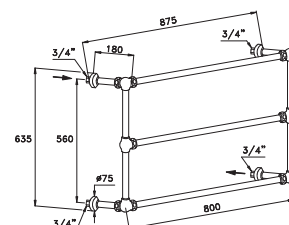


code usine	9980	finitions	Chrome	prix	310
------------	------	-----------	--------	------	-----


Sèche serviettes



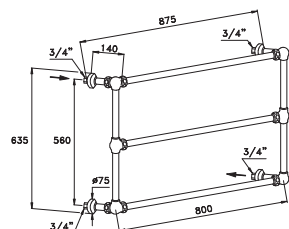
981A - 3/4"
Sèche serviettes à 3 barres sans robinets, avec purgeur
 Entraxe verticale (fixe): 560 mm
 Entraxe horizontale (variable): 800 mm



code usine	2703	finitions	Chrome	prix	942
------------	------	-----------	--------	------	------------



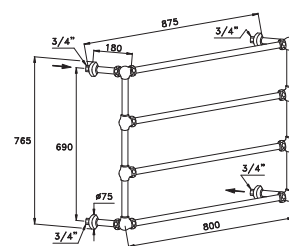
981AR - 3/4"
Sèche serviettes à 3 barres sans robinets, avec purgeur. Raccords réduits pour une saillie du mur de 140 mm



code usine	8330	finitions	Chrome	prix	933
------------	------	-----------	--------	------	------------



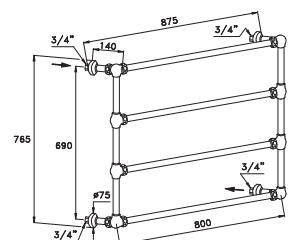
983A - 3/4"
Sèche serviettes à 4 barres sans robinets, avec purgeur:
 Entraxe verticale (fixe): 690 mm
 Entraxe horizontale (variable): 800 mm



code usine	4626	finitions	Chrome	prix	1219
------------	------	-----------	--------	------	-------------



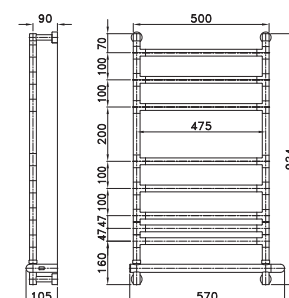
983AR - 3/4"
Sèche serviettes à 4 barres sans robinets, avec purgeur. Raccords réduits pour une saillie du mur de 140 mm



code usine	8400	finitions	Chrome	prix	1211
------------	------	-----------	--------	------	-------------



990
Sèche serviettes électrique avec tube en laiton, diamètre 25mm.
 Alimentation 220V avec cartouche en acier inox 200W, conforme aux dernières normes de l'office d'homologation allemandes VDE.
 Disponible en classe d'isolation II. Pour ordre faire suivre le code usine de /CLII




code usine	9945	finitions	Chrome	prix	1812
------------	------	-----------	--------	------	-------------

Accessoires



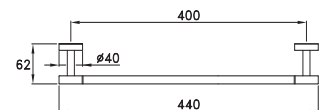
Lucilla 602/30
Porte serviette cm 30



code usine	9901	finitions	Chrome	prix	69
------------	------	-----------	--------	------	-----------




Lucilla 602/45
Porte serviette cm 45



code usine	9902	finitions	Chrome	prix	73
------------	------	-----------	--------	------	-----------



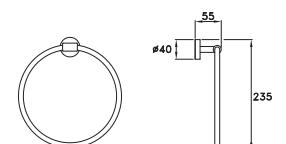
Lucilla 602/60
Porte serviette cm 60




code usine	9903	finitions	Chrome	prix	76
------------	------	-----------	--------	------	-----------



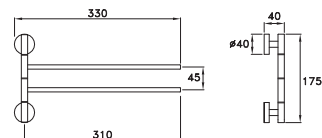
Lucilla 603
Anneau porte serviette



code usine	9904	finitions	Chrome	prix	69
------------	------	-----------	--------	------	-----------



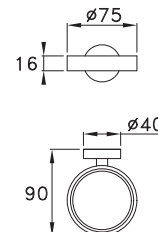
Lucilla 1081
Colonne murale avec porte serviette double



code usine	9905	finitions	Chrome	prix	76
------------	------	-----------	--------	------	-----------



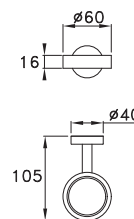
Lucilla 1012
Porte savons sans coupelle



code usine	9906	finitions	Chrome	prix	42
------------	------	-----------	--------	------	-----------



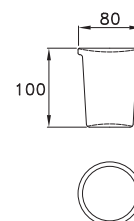
Lucilla 1022
Porte-verre sans gobelet



code usine	9907	finitions	Chrome	prix	42
------------	------	-----------	--------	------	-----------



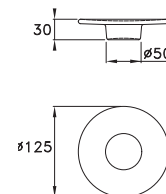
B022
Gobelet



code usine	9908	finitions	verre	prix	33
------------	------	-----------	-------	------	-----------



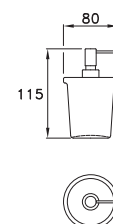
P032
Coupelle



code usine	9909	finitions	verre	prix	33
------------	------	-----------	-------	------	-----------



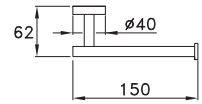
D023 Dispenser
Distributeur de savon liquide en verre satiné



code usine	9910	finitions	Chrome	prix	87
------------	------	-----------	--------	------	-----------



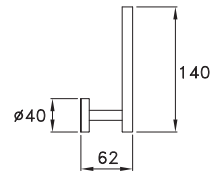
Lucilla 1032
Porte papier



code usine	9911	finitions	Chrome	prix	64
------------	------	-----------	--------	------	-----------



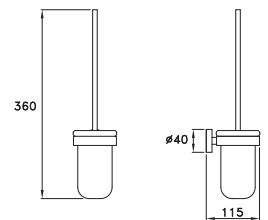
Lucilla 1035
Porte-papier de réserve



code usine	9912	finitions	Chrome	prix	58
------------	------	-----------	--------	------	-----------



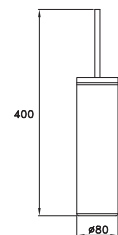
Lucilla 1052
Porte-balai sur paroi avec pot en céramique



code usine	9913	finitions	Chrome	prix	92
------------	------	-----------	--------	------	-----------



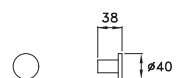
Lucilla 1054
Porte-balai au sol



code usine	9914	finitions	Chrome	prix	138
------------	------	-----------	--------	------	------------



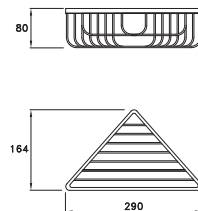
Lucilla 1082
Porte-peignoir



code usine	9915	finitions	Chrome	prix	39
------------	------	-----------	--------	------	-----------



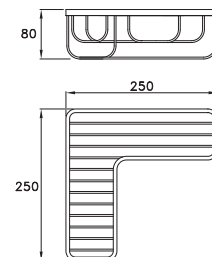
Lucilla 1001
Panier d'angle



code usine	9916	finitions	Chrome	prix	158
------------	------	-----------	--------	------	-----



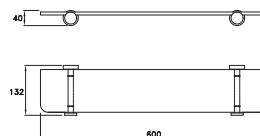
Lucilla 1003
Panier d'angle



code usine	9917	finitions	Chrome	prix	193
------------	------	-----------	--------	------	-----



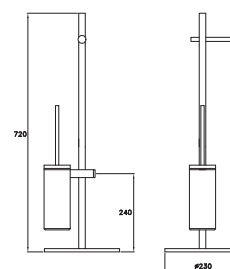
Lucilla 1065
Console cm 60




code usine	9918	finitions	Chrome	prix	154
------------	------	-----------	--------	------	-----



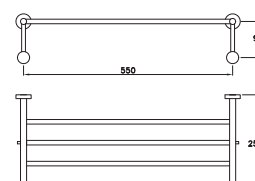
Lucilla 1042
Serviteur complète avec porte rouleau et porte balai



code usine	9919	finitions	Chrome	prix	430
------------	------	-----------	--------	------	-----



Lucilla 1066
Rack à serviettes



code usine	16920	finitions	Chrome	prix	337
------------	-------	-----------	--------	------	-----

130

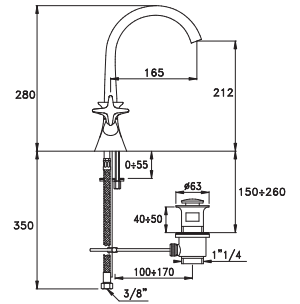




130 | 3217

Mélangeur de lavabo monotrou avec bec haut orientable et vidage 1" 1/4
 Disponible avec tête céramique (180°). Pour avoir tête céramique faire suivre le code usine de la lettre "X"

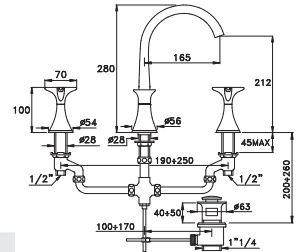
code usine	18020	18021	18026	18027	18022	18023	18024	18025
finitions	Chrome	Nickel	Nickel PVD	Nickel Mat	Laiton PVD	Or 24 carats	Argent	Bronze
prix	462	643	786	675	786	1617	1456	786



130 | 3225

Mélangeur de lavabo 3 trous avec bec haut orientable et vidage 1" 1/4
 Disponible avec tête céramique (180°). Pour avoir tête céramique faire suivre le code usine de la lettre "X"

code usine	18030	18031	18036	18037	18032	18033	18034	18035
finitions	Chrome	Nickel	Nickel PVD	Nickel Mat	Laiton PVD	Or 24 carats	Argent	Bronze
prix	524	729	890	765	890	1833	1649	890

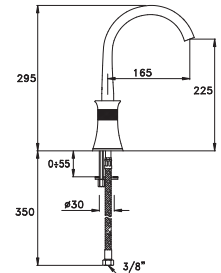


130 | 3223DL

Mitigeur monocommande de lavabo avec bec haut orientable sans vidage



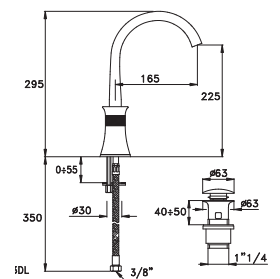
code usine	18040	18041	18046	18047	18042	18043	18044	18045
finitions	Chrome	Nickel	Nickel PVD	Nickel Mat	Laiton PVD	Or 24 carats	Argent	Bronze
prix	385	536	655	563	655	1348	1214	655



130 | 3223DL 358

Mitigeur monocommande de lavabo avec avec vidage commande à pression réf.358

code usine	18050	18051	18056	18057	18052	18053	18054	18055
finitions	Chrome	Nickel	Nickel PVD	Nickel Mat	Laiton PVD	Or 24 carats	Argent	Bronze
prix	459	610	729	636	729	1422	1278	729

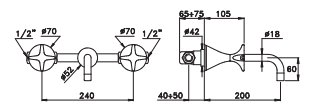


130 | 3863TR

Mélangeur de lavabo mural encastré, livré avec pièces de raccordement non assemblées, bec fixe diamètre 18 mm, saillie 200 mm
 Disponible avec tête céramique (180°). Pour avoir tête céramique faire suivre le code usine de la lettre "X"



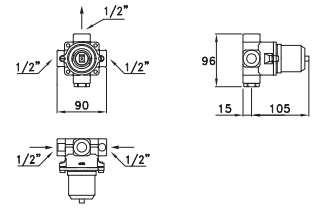
code usine	18130	18131	18136	18137	18132	18133	18134	18135
finitions	Chrome	Nickel	Nickel PVD	Nickel Mat	Laiton PVD	Or 24 carats	Argent	Bronze
prix	539	750	917	787	917	1887	1699	917





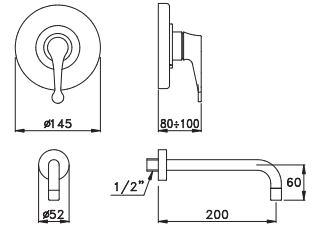
3292MC - 1/2"
Corps encastré pour mitigeur 3863MC

code usine	11000							
finitions	Bronze							
prix	175							



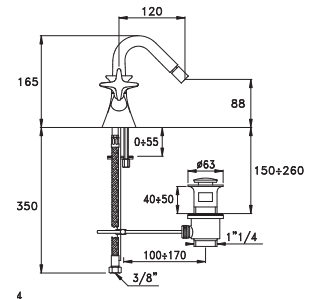
130 | 3863MC
Mitigeur encastré de lavabo avec bec mural

code usine	18140	18141	18146	18147	18142	18143	18144	18145
finitions	Chrome	Nickel	Nickel PVD	Nickel Mat	Laiton PVD	Or 24 carats	Argent	Bronze
prix	319	499	648	533	648	1519	1350	648



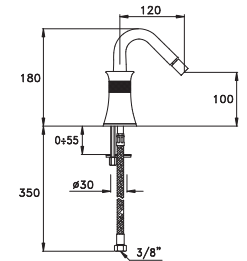
130 | 3604
Mélangeur de bidet monotrou avec bec bas à jet orientable et vidage 1 1/4"

code usine	18060	18061	18066	18067	18062	18063	18064	18065
finitions	Chrome	Nickel	Nickel PVD	Nickel Mat	Laiton PVD	Or 24 carats	Argent	Bronze
prix	462	643	786	675	786	1617	1456	786



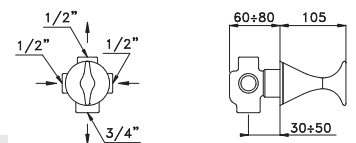
130 | 3602DL
Mitigeur de bidet monotrou avec bec bas à jet orientable sans vidage et sans commande de vidage

code usine	18070	18071	18076	18077	18072	18073	18074	18075
finitions	Chrome	Nickel	Nickel PVD	Nickel Mat	Laiton PVD	Or 24 carats	Argent	Bronze
prix	385	536	655	563	655	1348	1214	655



130 | 0/150
Inverseur manuel bain-douche à encastrer

code usine	18090	18091	18096	18097	18092	18093	18094	18095
finitions	Chrome	Nickel	Nickel PVD	Nickel Mat	Laiton PVD	Or 24 carats	Argent	Bronze
prix	241	335	410	351	410	844	759	410

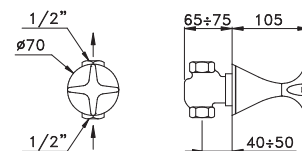




130 | 0/154

Robinet droit à encastrer arrivée femelle disponible

Disponible avec tête céramique (180°). Pour avoir tête céramique faire suivre le code usine de la lettre "X"

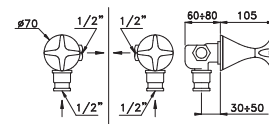


code usine	18100	18101	18106	18107	18102	18103	18104	1810
finitions	Chrome	Nickel	Nickel PVD	Nickel Mat	Laiton PVD	Or 24 carats	Argent	Bronze
prix	204	283	347	297	347	713	642	347



130 | 0/152

Robinet d'équerre à encastrer avec raccord droite à l'entrée

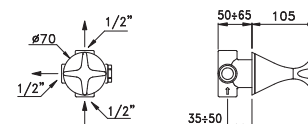


code usine	18360	18361	18366	18367	18362	18363	18364	18365
finitions	Chrome	Nickel	Nickel PVD	Nickel Mat	Laiton PVD	Or 24 carats	Argent	Bronze
prix	209	291	356	305	356	732	659	356



130 | 0/153

Robinet/inverseur encastré à 2 sorties pour douche

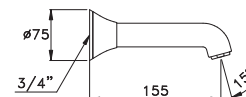


code usine	18110	18111	18116	18117	18112	18113	18114	18115
finitions	Chrome	Nickel	Nickel PVD	Nickel Mat	Laiton PVD	Or 24 carats	Argent	Bronze
prix	355	493	602	517	602	1240	1116	602



130 | 0/250

Bec mural carré de baignoire 3/4"

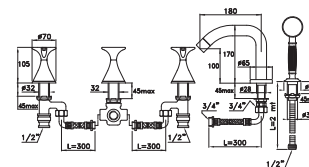


code usine	18120	18121	18126	18127	18122	18123	18124	18125
finitions	Chrome	Nickel	Nickel PVD	Nickel Mat	Laiton PVD	Or 24 carats	Argent	Bronze
prix	119	165	203	174	203	416	374	203



130 | 3256TR308

Mélangeur bain-douche manuel pour installation horizontale avec inverseur manuel et avec douchette, coulisseau et flexible de 200 cm. Prévoir une trappe d'accès pour le remplacement éventuel du flexible



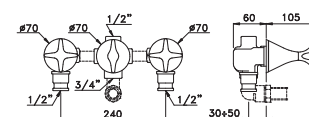
code usine	18600	18601	18606	18607	18602	18603	18604	18605
finitions	Chrome	Nickel	Nickel PVD	Nickel Mat	Laiton PVD	Or 24 carats	Argent	Bronze
prix	1336	1857	2271	1951	2271	4674	4208	2271



130 | 3254TR

Mélangeur bain douche à têtes traditionnelles pour baignoire avec inverseur manuelle, pièces de raccordement non montées

Disponible avec tête céramique (180°). Pour avoir tête céramique faire suivre le code usine de la lettre "X"

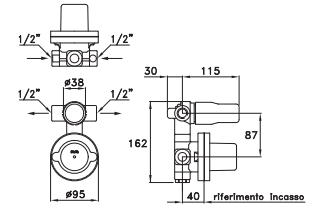


code usine	18150	18151	18156	18157	18152	18153	18154	18155
finitions	Chrome	Nickel	Nickel PVD	Nickel Mat	Laiton PVD	Or 24 carats	Argent	Bronze
prix	640	889	1087	933	1087	2238	2015	1087



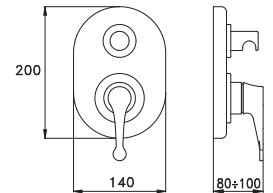
130 | 3254MC
Partie encastrée pour Casanova 3254MC

code usine	16158							
finitions	Chrome							
prix	291							



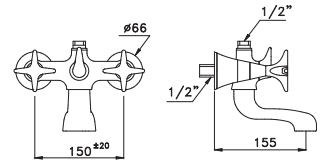
130 | 3254MC
Mitigeur monocommande à encastrer pour bain douche avec inverseur automatique
Pression dynamique minimale: 0,5 bar. A installer sur la partie encastrée 16158

code usine	18160	18161	18166	18167	18162	18163	18164	18165
finitions	Chrome	Nickel	Nickel PVD	Nickel Mat	Laiton PVD	Or 24 carats	Argent	Bronze
prix	294	409	500	429	500	1029	927	500



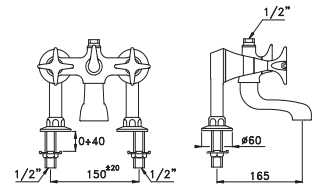
130 | 3274
Mélangeur bain-douche mural apparent avec inverseur manuel sans ensemble de douche.
Disponible avec tête céramique (180°). Pour avoir tête céramique faire suivre le code usine de la lettre "X"

code usine	18170	18171	18176	18177	18172	18173	18174	18175
finitions	Chrome	Nickel	Nickel PVD	Nickel Mat	Laiton PVD	Or 24 carats	Argent	Bronze
prix	703	977	1195	1026	1195	2461	2215	1195



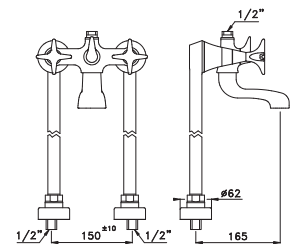
130 | 3274RG
Mélangeur bain-douche avec raccords sur gorge avec inverseur manuel. Sans ensemble de douche
Disponible avec tête céramique (180°). Pour avoir tête céramique faire suivre le code usine de la lettre "X"

code usine	18190	18191	18196	18197	18192	18193	18194	18195
finitions	Chrome	Nickel	Nickel PVD	Nickel Mat	Laiton PVD	Or 24 carats	Argent	Bronze
prix	824	1146	1401	1203	1401	2885	2596	1401



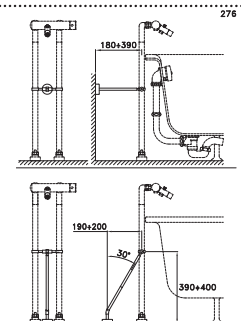
130 | 3274Cl
Mélangeur bain-douche avec colonnes au sol avec inverseur manuel
Disponible avec tête céramique (180°). Pour avoir tête céramique faire suivre le code usine de la lettre "X"
Pour une plus grande sécurité d'installation de ce mélangeur, il est fortement conseillé d'utiliser le collier 276.

code usine	18210	18211	18216	18217	18212	18213	18214	18215
finitions	Chrome	Nickel	Nickel PVD	Nickel Mat	Laiton PVD	Or 24 carats	Argent	Bronze
prix	1121	1558	1906	1636	1906	3924	3531	1906



130 | 276
Collier pour colonnes au sol diamètre 29mm, prévu pour fixation au sol ou au mur

code usine	9572	9579	9584	9585	9580	9581	9582	9583
finitions	Chrome	Nickel	Nickel PVD	Nickel Mat	Laiton PVD	Or 24 carats	Argent	Bronze
prix	302	402	486	422	486	1057	927	486



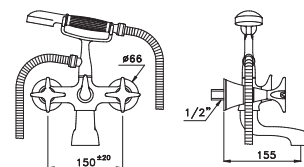


130 | 3274/306

Mélangeur bain-douche mural apparent avec inverseur manuel avec ensemble de douche sur support téléphone, flexible 125 cm

Disponibile avec tête céramique (180°). Pour avoir tête céramique faire suivre le code usine de la lettre "X"

code usine	18180	18181	18186	18187	18182	18183	18184	18185
finitions	Chrome	Nickel	Nickel PVD	Nickel Mat	Laiton PVD	Or 24 carats	Argent	Bronze
prix	835	1161	1419	1219	1419	2923	2631	1419

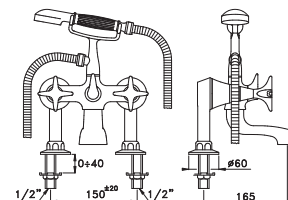


130 | 3274RG306

Mélangeur bain-douche avec raccords sur gorge avec inverseur manuel ensemble de douche sur support téléphone, flexible 125cm

Disponibile avec tête céramique (180°). Pour avoir tête céramique faire suivre le code usine de la lettre "X"

code usine	18200	18201	18206	18207	18202	18203	18204	18205
finitions	Chrome	Nickel	Nickel PVD	Nickel Mat	Laiton PVD	Or 24 carats	Argent	Bronze
prix	956	1329	1625	1395	1625	3347	3012	1625

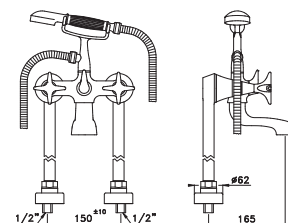


130 | 3274CL306

Mélangeur bain-douche avec colonnes au sol avec inverseur manuel avec ensemble de douche sur support téléphone, flexible 125 cm. Pour une plus grande sécurité d'installation de ce mélangeur, il est fortement conseillé d'utiliser le collier 276.

Disponibile avec tête céramique (180°). Pour avoir tête céramique faire suivre le code usine de la lettre "X"

code usine	18220	18221	18226	18227	18222	18223	18224	18225
finitions	Chrome	Nickel	Nickel PVD	Nickel Mat	Laiton PVD	Or 24 carats	Argent	Bronze
prix	1143	1589	1943	1668	1943	4001	3601	1943

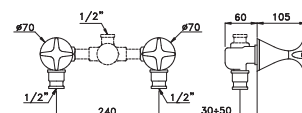


130 | 3292TR

Mélangeur à encastrer à têtes traditionnelles pour douche

Disponibile avec tête céramique (180°). Pour avoir tête céramique faire suivre le code usine de la lettre "X"

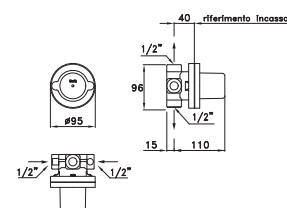
code usine	18230	18231	18236	18237	18232	18233	18234	18235
finitions	Chrome	Nickel	Nickel PVD	Nickel Mat	Laiton PVD	Or 24 carats	Argent	Bronze
prix	429	597	730	626	730	1502	1352	730



130 | 3292MC

Corps encastré pour mitigeur mono commande de douche

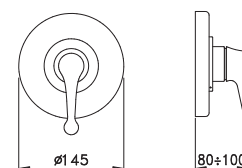
code usine	11000							
finitions	Bronze							
prix	175							



130 | 3292MC

Facade apparente pour mitigeur monocommande de douche

code usine	18300	18301	18306	18307	18302	18303	18304	18305
finitions	Chrome	Nickel	Nickel PVD	Nickel Mat	Laiton PVD	Or 24 carats	Argent	Bronze
prix	280	389	476	409	476	978	880	476

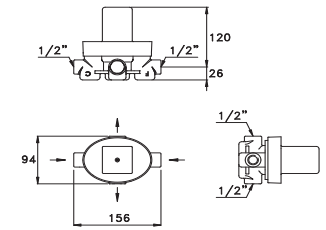




IS3293

Partie encastrée pour les mitigeurs IS3293

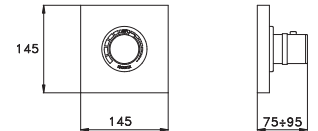
code usine	9450							
finitions	Bronze							
prix	362							



130 | IS3293 P.V.

Façade pour mitigeur thermostatique IS3293. A installer sur la partie encastrée 9450

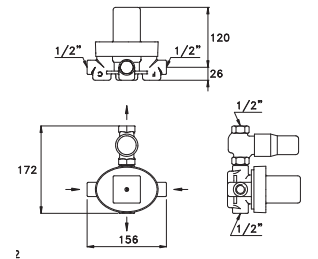
code usine	9550	18311	18316	18317	18312	18313	18314	18315
finitions	Chrome	Nickel	Nickel PVD	Nickel Mat	Laiton PVD	Or 24 carats	Argent	Bronze
prix	281	390	478	410	478	983	885	478



IS3292 incasso

Partie encastrée pour les mitigeurs IS3292

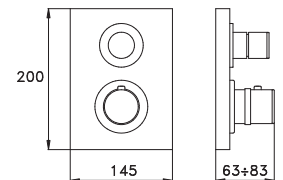
code usine	9455							
finitions	Bronze							
prix	432							



130 | IS3292 PV

Façade pour mitigeur thermostatique IS3292
A installer sur la partie encastrée 9455

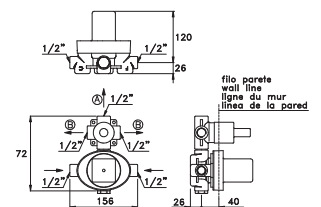
code usine	9750	18321	18326	18327	18322	18323	18324	18325
finitions	Chrome	Nickel	Nickel PVD	Nickel Mat	Laiton PVD	Or 24 carats	Argent	Bronze
prix	380	528	646	555	646	1329	1196	646



IS3294

Partie encastrée pour les mitigeurs IS3294

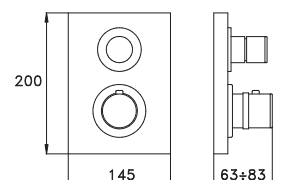
code usine	9460							
finitions	Bronze							
prix	549							



130 | IS3294 P.V.

Façade pour mitigeur thermostatique IS3294
A installer sur la partie encastrée 9460

code usine	9990	18331	18336	18337	18332	18333	18334	18335
finitions	Chrome	Nickel	Nickel PVD	Nickel Mat	Laiton PVD	Or 24 carats	Argent	Bronze
prix	380	528	646	555	646	1329	1196	646



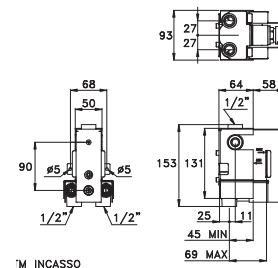
Isomix Thermostatique



3294TM

Partie encastrée pour les mitigeurs 3294TM

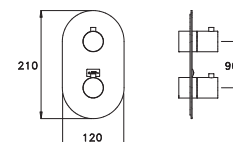
code usine	15030							
finitions	-							
prix	376							



130 | 3294TM P.V.

Façade pour mitigeur thermostatique 3294TM
A installer sur la partie encastrée 15030

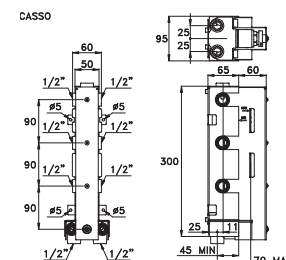
code usine	15060	15061	15062	15063	15064	15065	15066	15067
finitions	Chrome	Nickel	Nickel PVD	Nickel Mat	Laiton PVD	Or 24 carats	Argent	Bronze
prix	356	494	604	520	604	1245	1120	604



3297TM

Partie encastrée pour les mitigeurs 3297TM

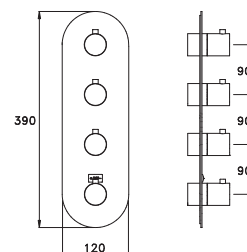
code usine	15040							
finitions	-							
prix	593							



130 | 3297TM P.V.

Façade pour mitigeur thermostatique 3297TM
A installer sur la partie encastrée 15040

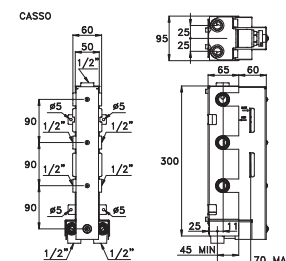
code usine	15070	15071	15072	15073	15074	15075	15076	15077
finitions	Chrome	Nickel	Nickel PVD	Nickel Mat	Laiton PVD	Or 24 carats	Argent	Bronze
prix	500	696	850	731	850	1748	1575	850



3298TM

Partie encastrée pour les mitigeurs 3298TM

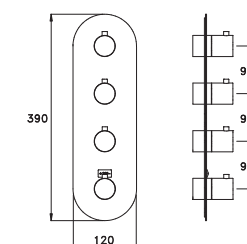
code usine	15050							
finitions	-							
prix	695							



130 | 3298TM P.V.

Façade pour mitigeur thermostatique 3298TM
A installer sur la partie encastrée 15050

code usine	15080	15081	15086	15087	15082	15083	15084	15085
finitions	Chrome	Nickel	Nickel PVD	Nickel Mat	Laiton PVD	Or 24 carats	Argent	Bronze
prix	500	696	850	731	850	1748	1575	850



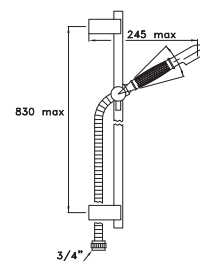
Douches



130 | 302

Ensemble de douche sur barre réglable, avec douchette et flexible de 150 cm.

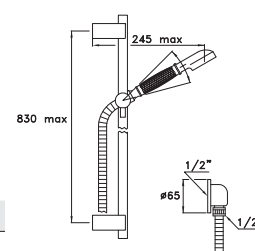
code usine	19400	19401	19405	19406	19402	19403	19404	19407
finitions	Chrome	Nickel	Nickel PVD	Nickel Mat	Laiton PVD	Or 24 carats	Argent	Bronze
prix	273	380	465	400	465	955	861	465



130 | 302A

Ensemble de douche sur barre réglable, avec douchette et flexible de 150 cm et avec coude d'alimentation.

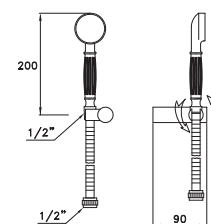
code usine	19410	19411	19415	19416	19412	19413	19414	19417
finitions	Chrome	Nickel	Nickel PVD	Nickel Mat	Laiton PVD	Or 24 carats	Argent	Bronze
prix	299	415	508	436	508	1044	941	508



130 | 305

Ensemble douchette avec support mural.

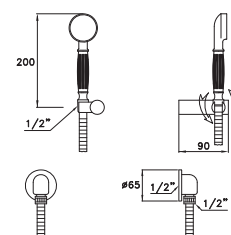
code usine	19420	19421	19425	19426	19422	19423	19424	19427
finitions	Chrome	Nickel	Nickel PVD	Nickel Mat	Laiton PVD	Or 24 carats	Argent	Bronze
prix	205	285	349	300	349	717	645	349



130 | 305A

Ensemble douchette avec support mural et avec coude d'alimentation.

code usine	19430	19431	19435	19436	19432	19433	19434	19437
finitions	Chrome	Nickel	Nickel PVD	Nickel Mat	Laiton PVD	Or 24 carats	Argent	Bronze
prix	230	321	392	337	392	806	725	392




Accessoires

130 | 602/40 Porte-serviette de 40cm



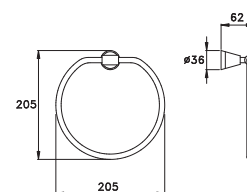
code usine	18400	18401	18406	18407	18402	18403	18404	18405
finitions	Chrome	Nickel	Nickel PVD	Nickel Mat	Laiton PVD	Or 24 carats	Argent	Bronze
prix	126	174	214	183	214	439	395	214

130 | 602/60 Porte-serviette de 60cm



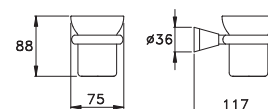
code usine	18410	18411	18416	18417	18412	18413	18414	18415
finitions	Chrome	Nickel	Nickel PVD	Nickel Mat	Laiton PVD	Or 24 carats	Argent	Bronze
prix	137	190	233	200	233	478	431	233

130 | 603 Porte-serviette rond



code usine	18420	18421	18426	18427	18422	18423	18424	18425
finitions	Chrome	Nickel	Nickel PVD	Nickel Mat	Laiton PVD	Or 24 carats	Argent	Bronze
prix	109	152	185	160	185	382	344	185

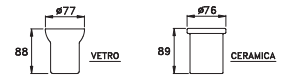
130 | 1012/1022 Support sur paroi porte-verre/porte-savon



code usine	18430	18431	18436	18437	18432	184333	18434	18435
finitions	Chrome	Nickel	Nickel PVD	Nickel Mat	Laiton PVD	Or 24 carats	Argent	Bronze
prix	49	68	83	71	83	170	153	83

130 | B012

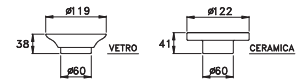
Gobelet en verre



code usine	18520	18521
finitions	Satiné	Ceramique
prezzo/ price	47	51

130 | P022

Coupelle en verre

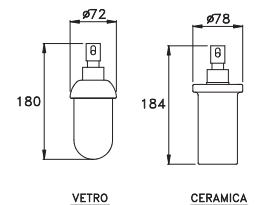


code usine	18530	18531
finitions	Satiné	Ceramique
prezzo/ price	47	51

130 | D018

Distributeur de savon liquide en verre satiné

code usine	18540	18541	18546	18547	18542	18543	18544	18545
finitions	Chrome	Nickel	Nickel PVD	Nickel Mat	Laiton PVD	Or 24 carats	Argent	Bronze
prix	114	158	193	165	193	398	357	193



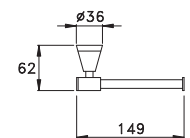
130 | D018

Distributeur de savon liquide en céramique

code usine	18550	18551	18556	18557	18552	18553	18554	18555
finitions	Chrome	Nickel	Nickel PVD	Nickel Mat	Laiton PVD	Or 24 carats	Argent	Bronze
prix	143	199	245	209	245	501	451	245

130 | 1032

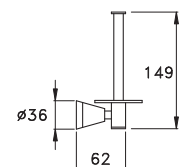
Porte-papier avec rouleau en bois



code usine	18460	18461	18466	18467	18462	18463	18464	18465
finitions	Chrome	Nickel	Nickel PVD	Nickel Mat	Laiton PVD	Or 24 carats	Argent	Bronze
prix	69	95	116	99	116	239	215	116

130 | 1035

Porte-papier de réserve

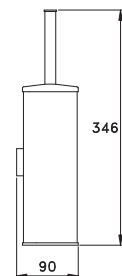


code usine	18470	18471	18476	18477	18472	18473	18474	18475
finitions	Chrome	Nickel	Nickel PVD	Nickel Mat	Laiton PVD	Or 24 carats	Argent	Bronze
prix	87	121	148	128	148	305	274	148

130 | 1052
Porte-balai sur paroi

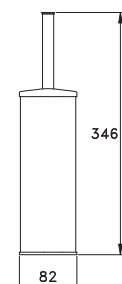


code usine	18480	18481	18486	18487	18482	18483	18484	18485
finitions	Chrome	Nickel	Nickel PVD	Nickel Mat	Laiton PVD	Or 24 carats	Argent	Bronze
prix	208	290	354	304	354	729	656	354



130 | 1054
Porte-balai au sol

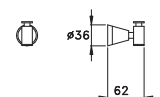
code usine	18490	18471	48496	18497	18492	8493	18494	18495
finitions	Chrome	Nickel	Nickel PVD	Nickel Mat	Laiton PVD	Or 24 carats	Argent	Bronze
prix	196	272	334	285	334	686	618	334



130 | 1082
Porte-peignoir



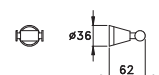
code usine	18500	18501	18506	18507	18502	18503	18504	18505
finitions	Chrome	Nickel	Nickel PVD	Nickel Mat	Laiton PVD	Or 24 carats	Argent	Bronze
prix	58	80	97	84	97	201	181	97



130 | 1082/BIS
Porte-peignoir double



code usine	18510	18511	18516	18517	18512	18513	18514	18515
finitions	Chrome	Nickel	Nickel PVD	Nickel Mat	Laiton PVD	Or 24 carats	Argent	Bronze
prix	63	87	107	92	107	220	198	107



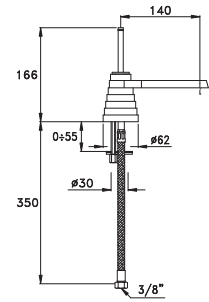
Titian



Titian 3222MC

Mitigeur monocommande pour lavabo sans vidage

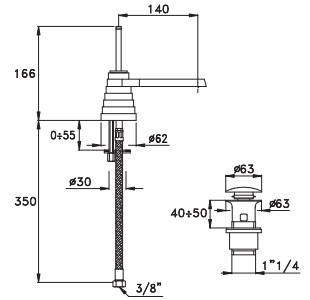
code usine	19040	19041	19046	19047	19042	19043	19044	19045
finitions	Chrome	Nickel	Nickel PVD	Nickel Mat	Laiton PVD	Or 24 carats	Argent	Bronze
prix	297	413	505	434	505	1040	937	505



Titian 3222MC 358

Mitigeur monocommande pour lavabo avec vidage commande à pression réf.358

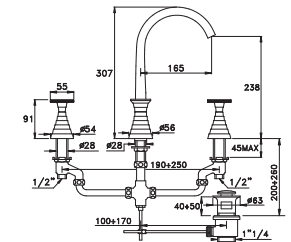
code usine	19050	19051	19056	19057	19052	19053	19054	19055
finitions	Chrome	Nickel	Nickel PVD	Nickel Mat	Laiton PVD	Or 24 carats	Argent	Bronze
prix	371	515	631	541	631	1298	1169	631



Titian 3225

Mélangeur de lavabo 3 trous avec bec haut orientable et vidage 1" 1/4

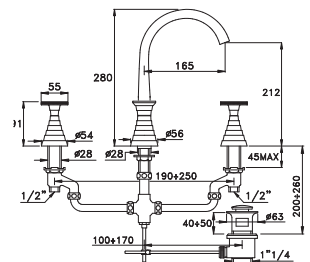
code usine	19030	19031	19036	19037	19032	19033	19034	19035
finitions	Chrome	Nickel	Nickel PVD	Nickel Mat	Laiton PVD	Or 24 carats	Argent	Bronze
prix	524	729	890	765	890	1833	1649	890



Titian 3225/Bis

Mélangeur de lavabo 3 trous avec bec haut orientable et vidage 1" 1/4

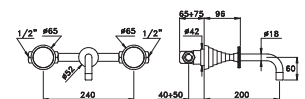
code usine	19020	19021	19026	19027	19022	19023	19024	19025
finitions	Chrome	Nickel	Nickel PVD	Nickel Mat	Laiton PVD	Or 24 carats	Argent	Bronze
prix	524	729	890	765	890	1833	1649	890



Titian 3863TR

Mélangeur de lavabo mural encastré, livré avec pièces de raccordement non assemblées, bec fixe diamètre 18 mm, saillie 200 mm

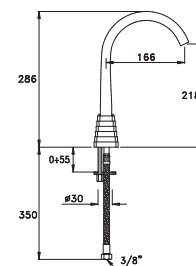
code usine	19150	19151	19156	19157	19152	19153	19154	19155
finitions	Chrome	Nickel	Nickel PVD	Nickel Mat	Laiton PVD	Or 24 carats	Argent	Bronze
prix	539	750	917	787	917	1887	1699	917



Titian 3223MC

Mitigeur monocommande avec bec haut orientable, rond, sans vidage

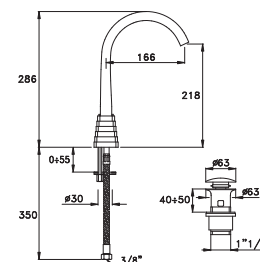
code usine	19060	19061	19066	19067	19062	19063	19064	19065
finitions	Chrome	Nickel	Nickel PVD	Nickel Mat	Laiton PVD	Or 24 carats	Argent	Bronze
prix	358	498	609	523	609	1252	1127	609



Titian 3223MC/358

Mitigeur monocommande avec bec haut orientable, rond, avec vidage commande à pression réf.358

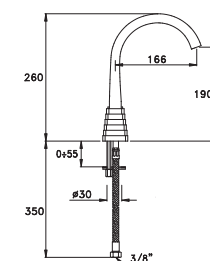
code usine	19070	19071	19076	19077	19072	19073	19074	19075
finitions	Chrome	Nickel	Nickel PVD	Nickel Mat	Laiton PVD	Or 24 carats	Argent	Bronze
prix	432	600	682	630	682	1326	1201	682



Titian 3223MC/Bis

Mitigeur monocommande avec bec haut orientable, plate, sans vidage

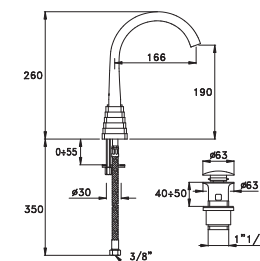
code usine	19160	19161	19166	19167	19162	19163	19164	19165
finitions	Chrome	Nickel	Nickel PVD	Nickel Mat	Laiton PVD	Or 24 carats	Argent	Bronze
prix	358	498	609	523	609	1252	1127	609



Titian 3223MC/Bis 358

Mitigeur monocommande avec bec haut orientable, plate, avec vidage commande à pression réf.358

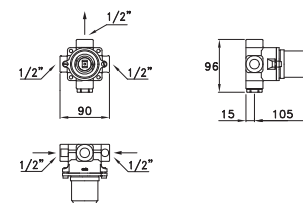
code usine	19170	19171	19176	19177	19172	19173	19174	19175
finitions	Chrome	Nickel	Nickel PVD	Nickel Mat	Laiton PVD	Or 24 carats	Argent	Bronze
prix	432	600	682	630	682	1326	1201	682



3863MC - 1/2"

Corps encastré pour mitigeur 3863MC

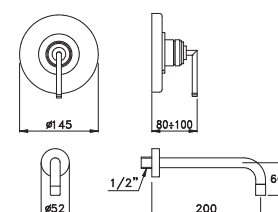
code usine	11000							
finitions	Bronze							
prix	175							



Titian 3863MC

Mélangeur encastré de lavabo avec bec mural

code usine	19180	19181	19186	19187	19182	19183	19184	19185
finitions	Chrome	Nickel	Nickel PVD	Nickel Mat	Laiton PVD	Or 24 carats	Argent	Bronze
prix	319	499	648	533	648	1519	1350	648

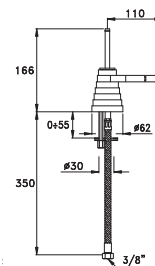


Titian 3602MC

Mitigeur monocommande pour bidet avec bec bas à jet orientable.



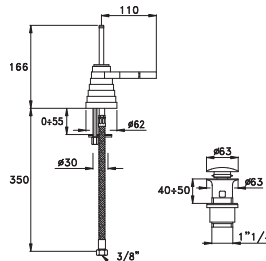
code usine	19080	19081	19086	19087	19082	19083	19084	19085
finitions	Chrome	Nickel	Nickel PVD	Nickel Mat	Laiton PVD	Or 24 carats	Argent	Bronze
prix	319	444	543	466	543	1117	1006	543



Titian 3602MC 358

Mitigeur monocommande pour bidet et vidage commande à pression réf. 358

code usine	19090	19091	19096	19097	19092	19093	19094	19095
finitions	Chrome	Nickel	Nickel PVD	Nickel Mat	Laiton PVD	Or 24 carats	Argent	Bronze
prix	393	517	616	539	616	1191	1080	616

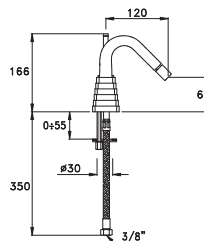


Titian 3603MC/Bis

Mitigeur monocommande pour bidet, sans vidage



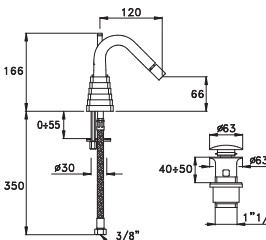
code usine	19130	19131	19136	19137	19132	19133	19134	19135
finitions	Chrome	Nickel	Nickel PVD	Nickel Mat	Laiton PVD	Or 24 carats	Argent	Bronze
prix	358	498	609	523	609	1252	1127	609



Titian 3603MC/Bis 358

Mitigeur monocommande pour bidet, avec vidage commande à pression réf 358

code usine	19140	19141	19146	19147	19142	19143	19144	19145
finitions	Chrome	Nickel	Nickel PVD	Nickel Mat	Laiton PVD	Or 24 carats	Argent	Bronze
prix	432	571	682	597	682	1326	1201	682

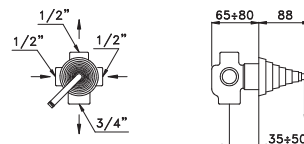


Titian 0/150

Inverseur manuel bain-douche à encastrer



code usine	19120	19121	19126	19127	19122	19123	19124	19125
finitions	Chrome	Nickel	Nickel PVD	Nickel Mat	Laiton PVD	Or 24 carats	Argent	Bronze
prix	241	335	410	351	410	843	758	410

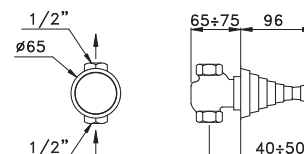


Titian 0/154

Robinet droit à encastrer arrivée femelle disponible



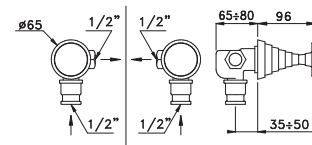
code usine	19190	19191	19196	19197	19192	19193	19194	19195
finitions	Chrome	Nickel	Nickel PVD	Nickel Mat	Laiton PVD	Or 24 carats	Argent	Bronze
prix	204	283	347	297	347	713	642	347





Titian 0/152

Robinet d'équerre à encastrer avec raccord droite à l'entrée

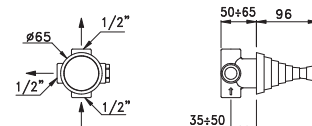


code usine	19200	19201	19206	19207	19202	19203	19204	19205
finitions	Chrome	Nickel	Nickel PVD	Nickel Mat	Laiton PVD	Or 24 carats	Argent	Bronze
prix	209	291	356	305	356	732	659	356



Titian 0/153

Robinet/inverseur encastré à 2 sorties pour douche

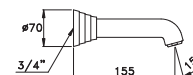


code usine	19210	19211	19216	19217	19212	19213	19214	19215
finitions	Chrome	Nickel	Nickel PVD	Nickel Mat	Laiton PVD	Or 24 carats	Argent	Bronze
prix	355	493	602	518	602	1240	1116	602



Titian 0/250

Bec mural carré de baignoire 3/4"

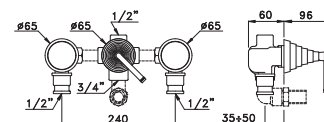


code usine	19220	19221	19226	19227	19222	19223	19224	19225
finitions	Chrome	Nickel	Nickel PVD	Nickel Mat	Laiton PVD	Or 24 carats	Argent	Bronze
prix	119	165	203	174	203	416	374	203



Titian 3254TR

Mélangeur bain douche à têtes traditionnelles pour baignoire avec inverseur manuel, pièces de raccordement non montées

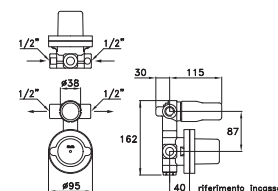


code usine	19230	19231	19236	19237	19232	19233	19234	19235
finitions	Chrome	Nickel	Nickel PVD	Nickel Mat	Laiton PVD	Or 24 carats	Argent	Bronze
prix	640	889	1087	933	1087	2238	2015	1087



Titian 3254MC

Partie encastrée pour 3254MC

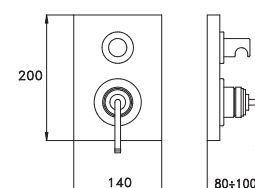


code usine	16158							
finitions	Bronze							
prix	291							



Titian 3254MC PV

Mitigeur monocommande à encastrer pour bain douche



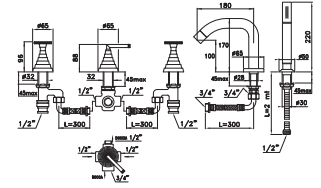
code usine	19240	19241	19246	19247	19242	19243	19244	19245
finitions	Chrome	Nickel	Nickel PVD	Nickel Mat	Laiton PVD	Or 24 carats	Argent	Bronze
prix	294	409	500	429	500	1029	927	500

Titian 3256TR308

Mélangeur bain-douche manuel pour installation horizontale avec inverseur manuel et avec douchette, coulisseau et flexible de 200 cm. Prévoir une trappe d'accès pour le remplacement éventuel du flexible



codice/code	19600	19601	19606	19607	19602	19603	19604	19605
finitura/finishes	Cromo/Chrome	Nichel/Nickel	Nichel Pvd/Nichel Pvd	Nichel Spazz/Nichel Matie	OLP/Prot Brass	Oro/Gold	Argento/Silver	Bronzo/Bronze
prezzo/price	1336	1857	2271	1951	2271	4674	4208	2271

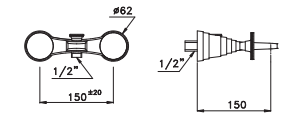


Titian 3267

Mélangeur bain-douche mural apparent avec inverseur manuel et raccords muraux excentrés Sans ensemble de douche



code usine	19250	19251	19256	19257	19252	19253	19254	19255
finitions	Chrome	Nickel	Nickel PVD	Nickel Mat	Laiton PVD	Or 24 carats	Argent	Bronze
prix	746	1037	1269	1088	1269	2611	2352	1269

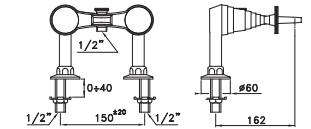


Titian 3267RG

Mélangeur bain-douche avec raccords sur gorge avec inverseur manuel. Sans ensemble de douche



code usine	19300	19301	19306	19307	19302	19303	19304	19305
finitions	Chrome	Nickel	Nickel PVD	Nickel Mat	Laiton PVD	Or 24 carats	Argent	Bronze
prix	867	1206	1474	1267	1474	3034	2732	1474

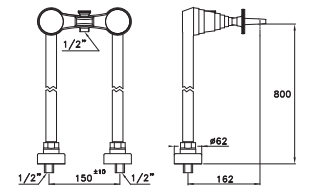


Titian 3267CL

Mélangeur bain-douche avec colonnes au sol avec inverseur manuel
Pour une plus grande sécurité d'istallation de ce mélangeur, il est fortement conseillé d'utiliser le collier 276.



code usine	19310	19311	19316	19317	19312	19313	19314	19315
finitions	Chrome	Nickel	Nickel PVD	Nickel Mat	Laiton PVD	Or 24 carats	Argent	Bronze
prix	1104	1535	1877	1612	1877	3863	3476	1877

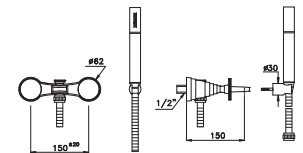


Titian 3267/304

Mitigeur thermostatique bain-douche apparent avec douchette 304 et inverseur manuel



code usine	19260	19261	19266	19267	19262	19263	19264	19265
finitions	Chrome	Nickel	Nickel PVD	Nickel Mat	Laiton PVD	Or 24 carats	Argent	Bronze
prix	856	1190	1456	1249	1456	2996	2697	1456

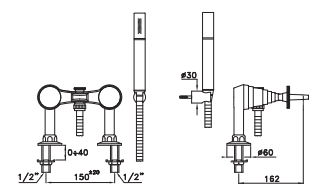


Titian 3267RG306

Mélangeur bain-douche avec raccords sur gorge avec inverseur manuel ensemble de douche sur support téléphone, flexible 125cm



code usine	19320	19321	19326	19327	19322	19323	19324	19325
finitions	Chrome	Nickel	Nickel PVD	Nickel Mat	Laiton PVD	Or 24 carats	Argent	Bronze
prix	977	1359	1661	1427	1661	3419	3078	1661

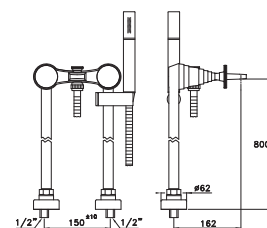




Titian 3267CL306

Mélangeur bain-douche avec colonnes au sol avec inverseur manuel avec ensemble de douche sur support téléphone, flexible 125 cm. Pour une plus grande sécurité d'installation de ce mélangeur, il est fortement conseillé d'utiliser le collier 276.

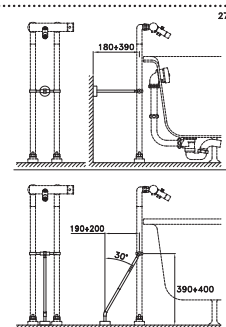
code usine	19330	19331	19336	19337	19332	19333	19334	19335
finitions	Chrome	Nickel	Nickel PVD	Nickel Mat	Laiton PVD	Or 24 carats	Argent	Bronze
prix	1214	1688	2064	1773	2064	4248	3823	2064



130 | 276

Collier pour colonnes au sol diamètre 29mm, prévu pour fixation au sol ou au mur

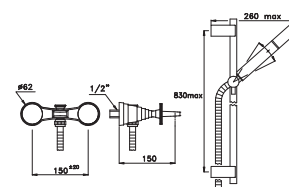
code usine	9572	9579	9584	9585	9580	9581	9582	9583
finitions	Chrome	Nickel	Nickel PVD	Nickel Mat	Laiton PVD	Or 24 carats	Argent	Bronze
prix	302	402	486	422	486	1057	927	486



Titian 3267/302

Mitigeur thermostatique bain-douche apparent avec inverseur manuel. Ensemble douchette sur barre 302

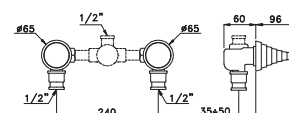
code usine	19270	19271	19276	19277	19272	19273	19274	19275
finitions	Chrome	Nickel	Nickel PVD	Nickel Mat	Laiton PVD	Or 24 carats	Argent	Bronze
prix	966	1342	1643	1410	1643	3381	3043	1643



Titian 3292TR

Mélangeur à encastrer à tetes traditionnelles pour douche

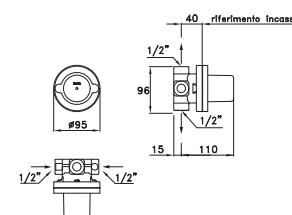
code usine	19280	19281	19286	19287	19282	19283	19284	19285
finitions	Chrome	Nickel	Nickel PVD	Nickel Mat	Laiton PVD	Or 24 carats	Argent	Bronze
prix	429	597	730	626	730	1502	1352	730



Titian 3292MC

Corps encastré pour mitigeur mono commande de douche

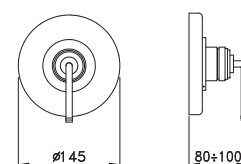
code usine	11000							
finitions	Chrome							
prix	175							



Titian 3292MC P.V.

Facade apparente pour mitigeur mono commande de douche. A installer sur la partie encastrée 11000

code usine	19290	19291	19296	19297	19292	19293	19294	19295
finitions	Chrome	Nickel	Nickel PVD	Nickel Mat	Laiton PVD	Or 24 carats	Argent	Bronze
prix	280	389	476	409	476	978	880	476

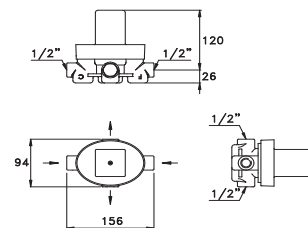


Isomix Thermostatique



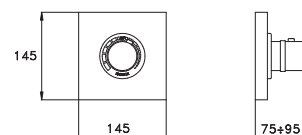
Titian IS3293
Partie encastrée pour les mitigeurs IS3293

code usine	9450							
finitions	Bronze							
prix	362							



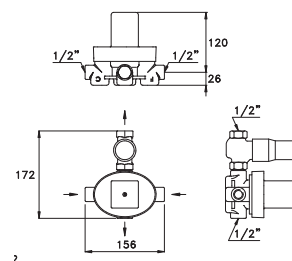
Titian IS3293 P.V.
Façade pour mitigeur thermostatique IS3293. A installer sur la partie encastrée 9450

code usine	9550	18311	18316	18317	18312	18313	18314	18315
finitions	Chrome	Nickel	Nickel PVD	Nickel Mat	Laiton PVD	Or 24 carats	Argent	Bronze
prix	281	390	478	410	478	983	885	478



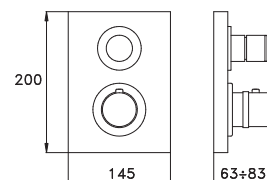
Titian IS3292
Partie encastrée pour les mitigeurs IS3292

code usine	9455							
finitions	Bronze							
prix	432							



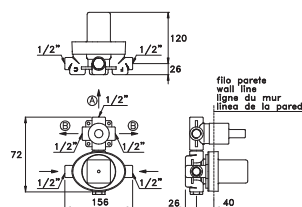
Titian IS3292 PV
Façade pour mitigeur thermostatique IS3292
A installer sur la partie encastrée 9455

code usine	9750	18321	18326	18327	18322	18323	18324	18325
finitions	Chrome	Nickel	Nickel PVD	Nickel Mat	Laiton PVD	Or 24 carats	Argent	Bronze
prix	380	528	646	555	646	1329	1196	646



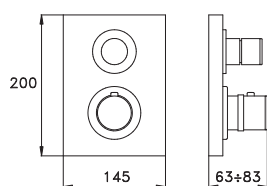
Titian IS3294
Partie encastrée pour les mitigeurs IS3294

code usine	9460							
finitions	Bronze							
prix	549							



Titian IS3294 P.V.
Façade pour mitigeur thermostatique IS3294
A installer sur la partie encastrée 9460

code usine	9990	18331	18336	18337	18332	18333	18334	18335
finitions	Chrome	Nickel	Nickel PVD	Nickel Mat	Laiton PVD	Or 24 carats	Argent	Bronze
prix	380	528	646	555	646	1329	1196	646

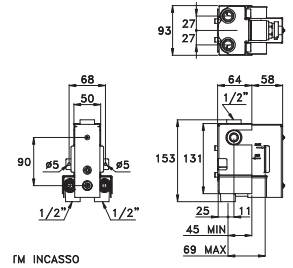




Titian 3294TM

Partie encastrée pour les mitigeurs 3294TM

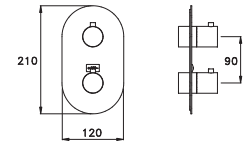
code usine	15030							
finitions	-							
prix	376							



Titian 3294TM P.V.

Façade pour mitigeur thermostatique 3294TM
A installer sur la partie encastrée 15030

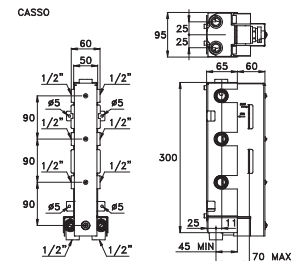
code usine	15060	15061	15062	15063	15064	15065	15066	15067
finitions	Chrome	Nickel	Nickel PVD	Nickel Mat	Laiton PVD	Or 24 carats	Argent	Bronze
prix	356	494	604	520	604	1245	1120	604



Titian 3297TM

Partie encastrée pour les mitigeurs 3297TM

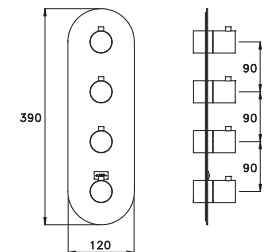
code usine	15040							
finitions	-							
prix	593							



Titian 3297TM P.V.

Façade pour mitigeur thermostatique 3297TM
A installer sur la partie encastrée 15040

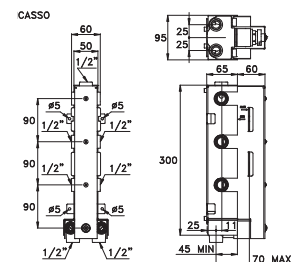
code usine	15070	15071	15072	15073	15074	15075	15076	15077
finitions	Chrome	Nickel	Nickel PVD	Nickel Mat	Laiton PVD	Or 24 carats	Argent	Bronze
prix	500	696	850	731	850	1748	1575	850



Titian 3298TM

Partie encastrée pour les mitigeurs 3298TM

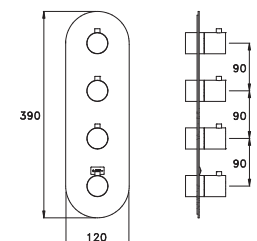
code usine	15050							
finitions	-							
prix	695							



Titian 3298TM P.V.

Façade pour mitigeur thermostatique 3298TM
A installer sur la partie encastrée 15050

code usine	15080	15081	15086	15087	15082	15083	15084	15085
finitions	Chrome	Nickel	Nickel PVD	Nickel Mat	Laiton PVD	Or 24 carats	Argent	Bronze
prix	500	696	850	731	850	1748	1575	850



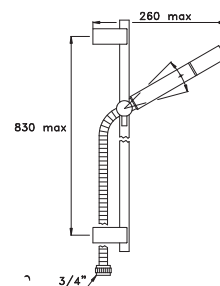
Douches



Titian 302

Ensemble de douche sur barre réglable, avec douchette et flexible de 150 cm.

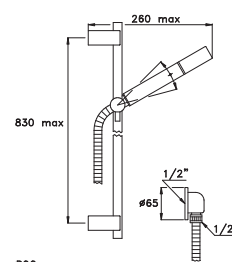
code usine	19500	19501	19505	19506	19502	19503	19504	19507
finitions	Chrome	Nickel	Nickel PVD	Nickel Mat	Laiton PVD	Or 24 carats	Argent	Bronze
prix	255	355	433	373	433	893	804	433



Titian 302A

Ensemble de douche sur barre réglable, avec douchette et flexible de 150 cm et avec coude d'alimentation.

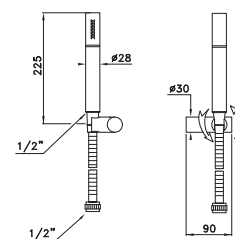
code usine	19510	19511	19515	19516	19512	19513	19514	19517
finitions	Chrome	Nickel	Nickel PVD	Nickel Mat	Laiton PVD	Or 24 carats	Argent	Bronze
prix	280	390	476	410	476	978	882	476



Titian 305

Ensemble douchette avec support mural.

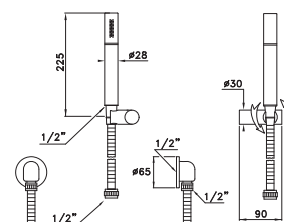
code usine	19520	19521	19525	19526	19522	19523	19524	19527
finitions	Chrome	Nickel	Nickel PVD	Nickel Mat	Laiton PVD	Or 24 carats	Argent	Bronze
prix	198	277	337	291	337	693	624	337



Titian 305A

Ensemble douchette avec support mural et avec coude d'alimentation.

code usine	19530	19531	19535	19536	19532	19533	19534	19537
finitions	Chrome	Nickel	Nickel PVD	Nickel Mat	Laiton PVD	Or 24 carats	Argent	Bronze
prix	224	312	381	328	381	783	704	381



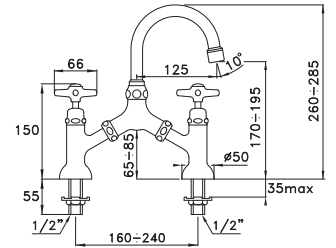
Cuisine





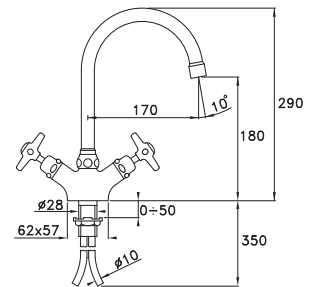
Italica 3215 - 1/2"
Mélangeur à entraxe variable avec bec orientable

code usine	7000	7001	70010	70011	7002	7003	7400	70012
finitions	Chrome	Nickel	Nickel PVD	Nickel Mat	Laiton PVD	Or 24 carats	Argent	Bronze
prix	394	510	610	536	610	1243	1103	610



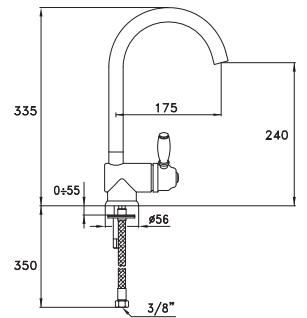
Italica 3230 - 1/2"
Mélangeur d'évier monotrou avec bec orientable

code usine	12081	12082	12086	12087	12083	12084	12085	12088
finitions	Chrome	Nickel	Nickel PVD	Nickel Mat	Laiton PVD	Or 24 carats	Argent	Bronze
prix	306	414	464	435	464	1071	964	464



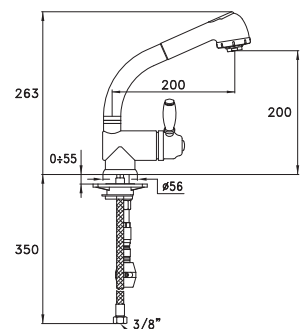
Italica 3230MC
Mitigeur monocommande d'évier avec bec orientable

code usine	12201*	12202*	12206*	12207*	12203*	12204*	12205*	12208*
finitions	Chrome	Nickel	Nickel PVD	Nickel Mat	Laiton PVD	Or 24 carats	Argent	Bronze
prix	348	441	528	463	528	783	711	528



Italica 3232MC
Mitigeur d'évier monotrou douchette extractible

code usine	12211**
finitions	Chrome
prix	403

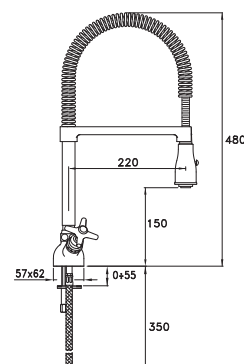




Italica 3234

Mélangeur d'évier monotrou, douchette extensible à ressort

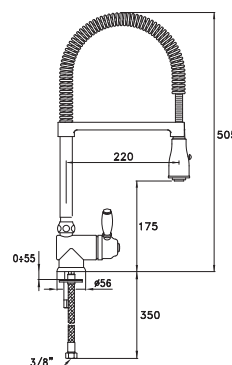
code usine	12221*
finitions	Chrome
prix	403



Italica 3234MC

Mitigeur monocommande d'évier, douchette extensible à ressort

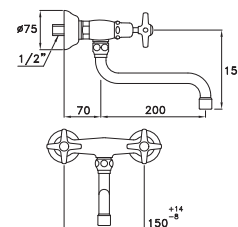
code usine	12231**
finitions	Chrome
prix	348



Italica 3243 - 1/2"

Mélangeur d'évier mural apparent avec raccords muraux excentrés et bec orientable inférieur longueur 200 mm.

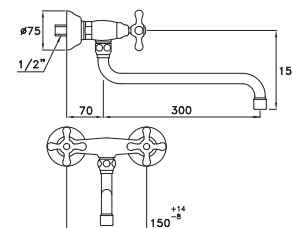
code usine	7129	7130	7147	7148	7132	7140	7143	90140
finitions	Chrome	Nickel	Nickel PVD	Nickel Mat	Laiton PVD	Or 24 carats	Argent	Bronze
prix	341	449	532	471	532	906	812	532



Italica 3243 - 1/2"

Mélangeur d'évier mural apparent avec raccords muraux excentrés et bec orientable inférieur longueur 300 mm.

code usine	7133	7134	90145	90146	7135	7136	7139	90147
finitions	Chrome	Nickel	Nickel PVD	Nickel Mat	Laiton PVD	Or 24 carats	Argent	Bronze
prix	364	472	559	496	559	914	831	559



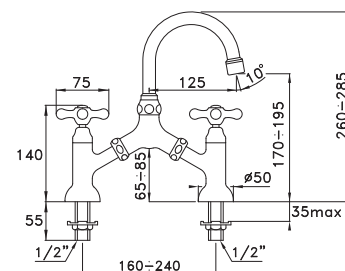
*Pour avoir tête céramique faire suivre le code usine de la lettre "X"

** Pour avoir le manche de la douchette Roma en blanc ou en noir, faire suivre le code usine de la lettre B (blanc) ou N (noir)



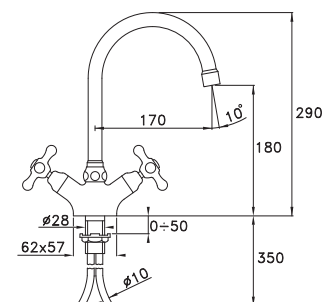
Roma 3215 - 1/2"
Mélangeur à entraxe variable avec bec orientable

code usine	230	239	234	235	238	3639	3638	259
finitions	Chrome	Nickel	Nickel PVD	Nickel Mat	Laiton PVD	Or 24 carats	Argent	Bronze
prix	332	424	565	445	565	1162	1046	565



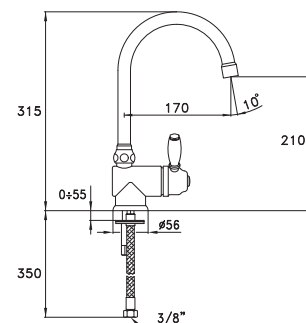
Roma 3230 - 1/2"
Mélangeur d'évier monotrou avec bec orientable

code usine	12031*	12032*	12037*	12038*	12033*	12034*	12035*	12036*
finitions	Chrome	Nickel	Nickel PVD	Nickel Mat	Laiton PVD	Or 24 carats	Argent	Bronze
prix	263	366	447	385	447	850	772	447



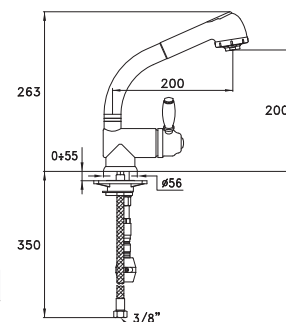
Roma 3230MC - 3/4"
Mitigeur monocommande d'évier avec bec orientable

code usine	12101**	12102**	12106**	12107**	12103**	12104**	12105**	12108**
finitions	Chrome	Nickel	Nickel PVD	Nickel Mat	Laiton PVD	Or 24 carats	Argent	Bronze
prix	348	441	529	463	529	782	647	529



Roma 3232MC
Mitigeur d'évier monotrou douchette extractible

code usine	12111**
finitions	Chrome
prix	403

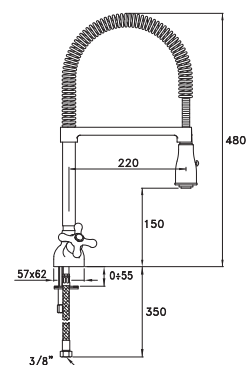




Roma 3234

Mélangeur d'évier monotrou, douchette extensible à ressort

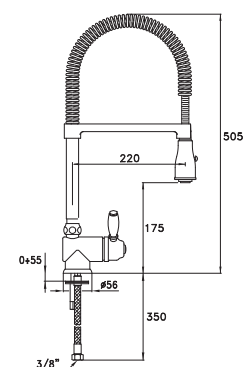
code usine	12121*
finitions	Chrome
prix	346



Roma 3234MC

Mitigeur monocommande d'évier, douchette extensible à ressort

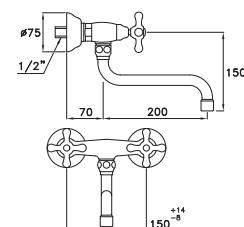
code usine	12131**
finitions	Chrome
prix	335



Roma 3243

Mélangeur d'évier mural apparent avec raccords muraux excentrés et bec orientable inférieur longueur 200 mm.

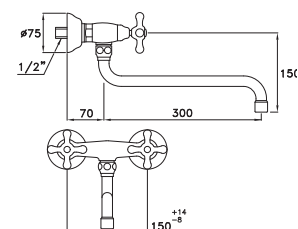
code usine	2499	2508	2511	2512	2507	2504	2503	2513
finitions	Chrome	Nickel	Nickel PVD	Nickel Mat	Laiton PVD	Or 24 carats	Argent	Bronze
prix	287	357	432	378	432	904	811	432



Roma 3243

Mélangeur d'évier mural apparent avec raccords muraux excentrés et bec orientable inférieur longueur 300 mm.

code usine	2531	2540	2567	2568	2539	2536	2535	2561
finitions	Chrome	Nickel	Nickel PVD	Nickel Mat	Laiton PVD	Or 24 carats	Argent	Bronze
prix	310	370	455	389	455	957	857	455

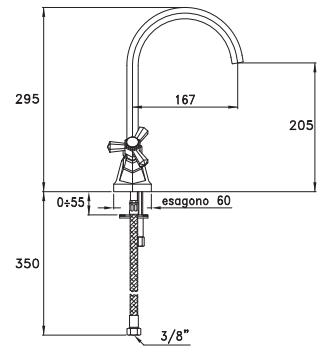


*Pour avoir tête céramique faire suivre le code usine de la lettre "X"
 ** Pour avoir le manche de la douchette Roma en blanc ou en noir, faire suivre le code usine de la lettre B (blanc) ou N (noir)



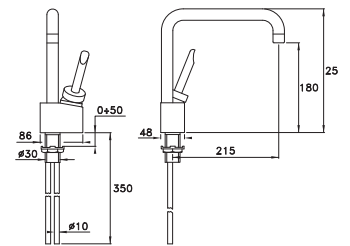
Eccelsa 3230 - 1/2"
Mélangeur d'évier monotrou avec bec orientable

code usine	7979	7980	79819	79828	7986	7987	7988	79818
finitions	Chromé	Nickel	Nickel PVD	Nickel Mat	Laiton PVD	Or 24 carats	Argent	Bronze
prix	569	797	888	837	888	1242	1149	888



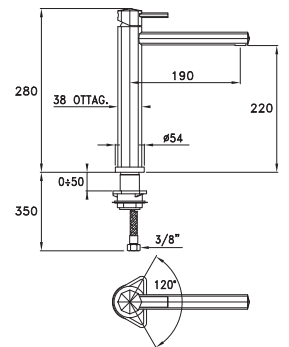
Box 3230
Mélangeur d'évier monotrou avec bec orientable

code usine	181CR							
finitions	Chromé							
prix	364							



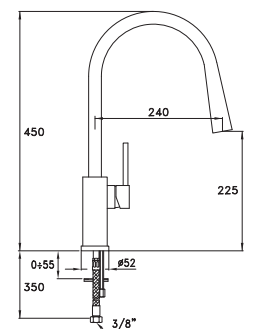
Firenze 3230MC - 3/4"
Mitigeur monocommande d'évier avec bec orientable

code usine	170261	170269	170266	170267	170263	170264	170265	170268
finitions	Chromé	Nickel	Nickel PVD	Nickel Mat	Laiton PVD	Or 24 carats	Argent	Bronze
prix	429	599	730	629	730	1138	1047	730



Lucilla 3234MC
Mitigeur monocommande d'évier, douchette extensible a ressort, LED

code usine	9648							
finitions	Chromé							
prix	875							



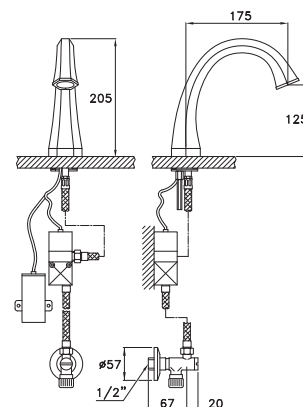
Teleton



Teletron Eccelsa 6201

Robinet électronique avec capteur infrarouge, batterie au lithium.
Robinet d'arrêt et de réglage avec filtre et poignée

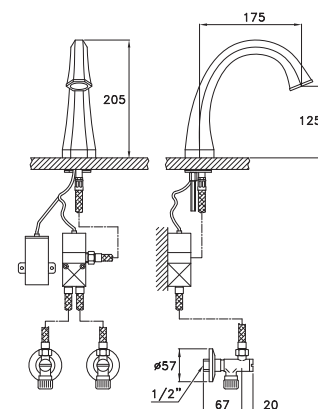
code usine	30400	30401	30405	30406	30402	30404	30403	30407
finitions	Chrome	Nickel	Nickel Pvd	Nichel Mat	Laiton PVD	Or 24 carats	Argent	Bronze
prix	640	897	1088	942	1088	2046	1841	1088



Teletron Eccelsa 6202

Robinet électronique avec capteur infrarouge, batterie au lithium. Deux robinet d'arrêt et de réglage avec filtre et poignée

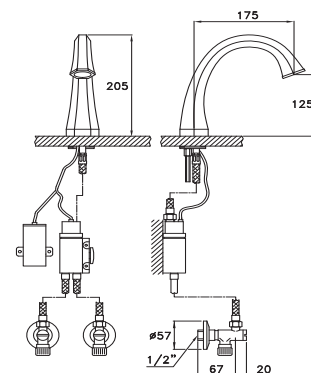
code usine	30410	30411	30415	30416	30412	30414	30413	30417
finitions	Chrome	Nickel	Nickel Pvd	Nichel Mat	Laiton PVD	Or 24 carats	Argent	Bronze
prix	694	971	1180	1019	1180	2361	2124	1180



Teletron Eccelsa 6202M

Robinet électronique avec capteur infrarouge, batterie au lithium. Deux robinet d'arrêt et de réglage avec filtre et poignée. Bloc distributeur avec mitigeur mécanique

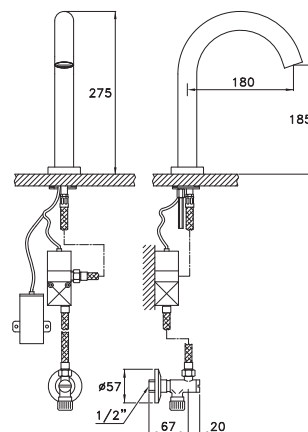
code usine	30420	30421	30425	30426	30422	30424	30423	30427
finitions	Chrome	Nickel	Nickel Pvd	Nichel Mat	Laiton PVD	Or 24 carats	Argent	Bronze
prix	772	1080	1311	1134	1311	2466	2220	1311



Teletron 6201

Robinet électronique avec capteur infrarouge, batterie au lithium.
Robinet d'arrêt et de réglage avec filtre et poignée

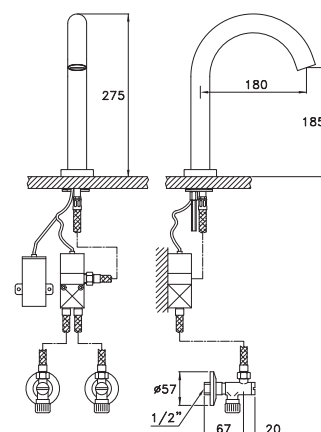
code usine	30200
finitions	Chrome
prix	500



Teletron 6202

Robinet électronique avec capteur infrarouge, batterie au lithium. Deux robinet d'arrêt et de réglage avec

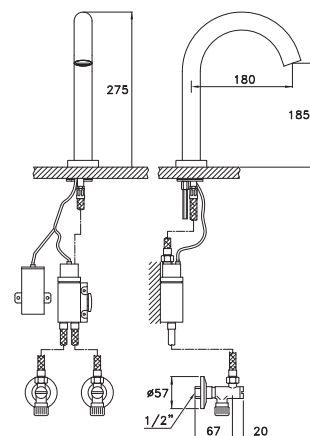
code usine	30210
finitions	Chrome
prix	523



Teletron 6202M

Robinet électronique avec capteur infrarouge, batterie au lithium. Deux robinet d'arrêt et de réglage avec filtre et poignée. Bloc distributeur avec mitigeur mécanique

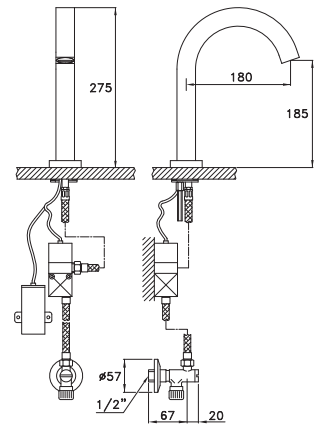
code usine	30220
finitions	Chrome
prix	726



Teletron Q 6201

Robinet électronique avec capteur infrarouge, batterie au lithium.
Robinet d'arrêt et de réglage avec filtre et poignée

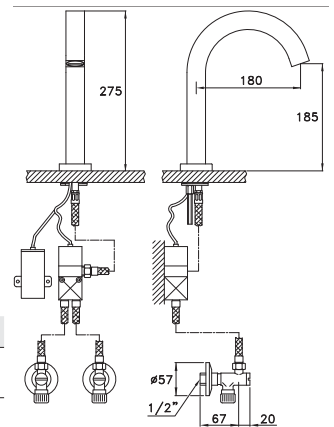
code usine	30300
finitions	Chrome
prix	746



Teletron Q 6202

Robinet électronique avec capteur infrarouge, batterie au lithium. Deux robinet d'arrêt et de réglage avec

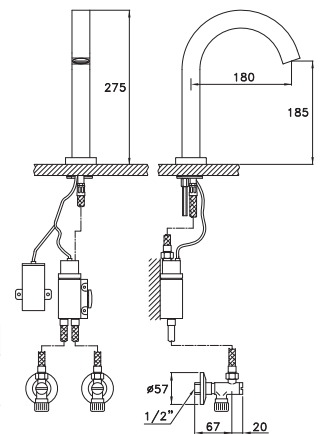
code usine	30310
finitions	Chrome
prix	792

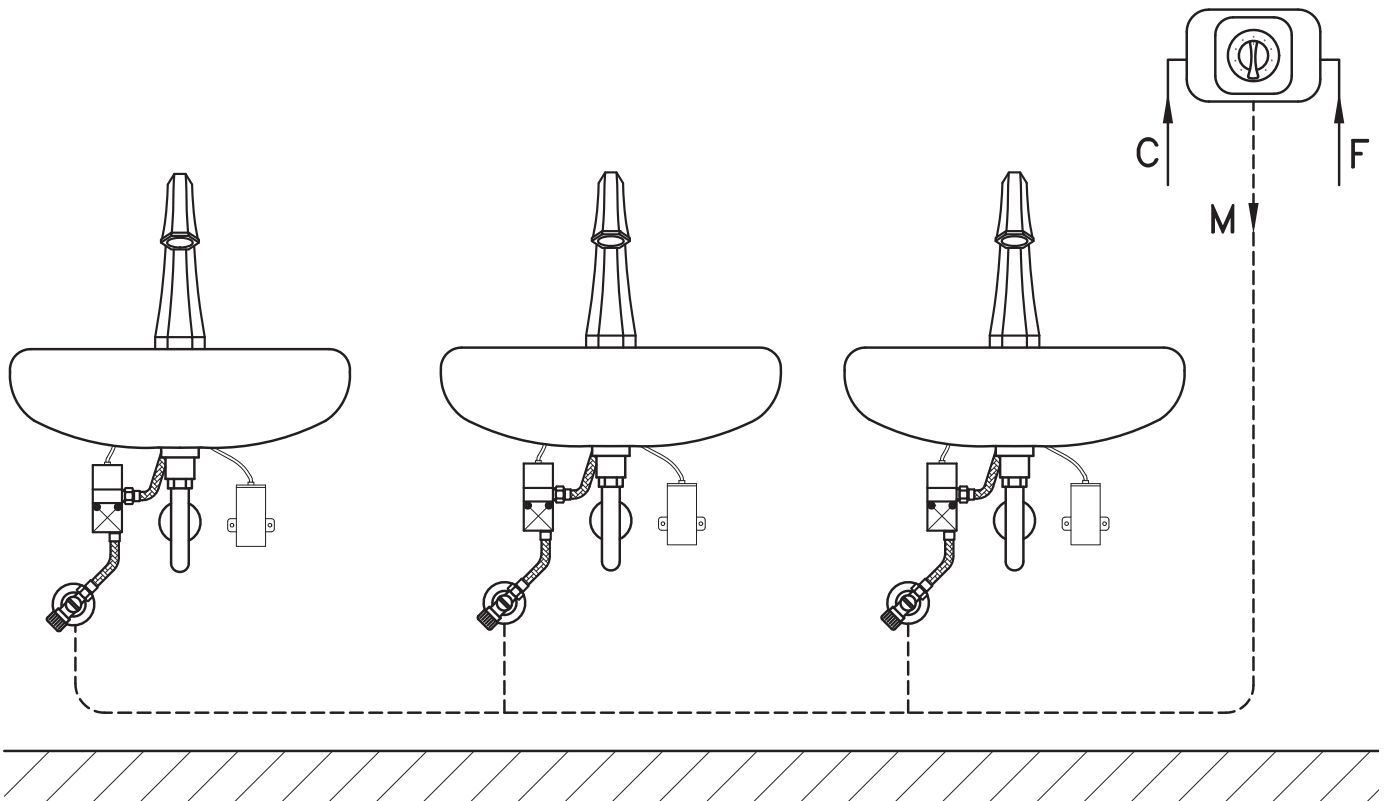
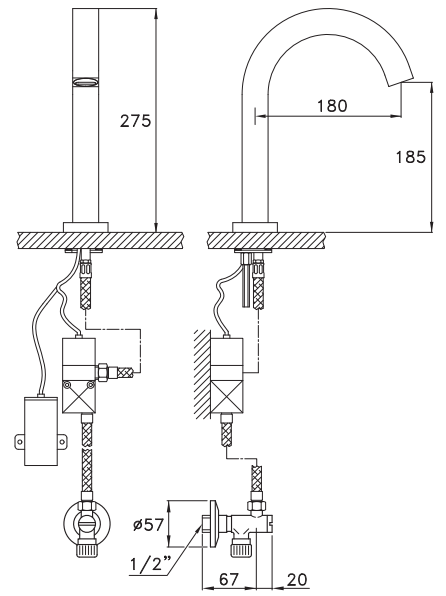
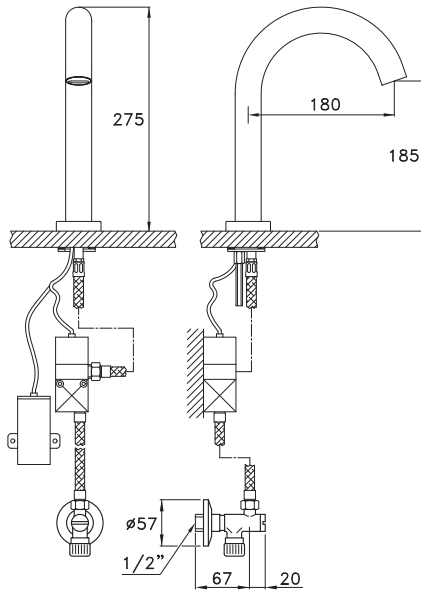
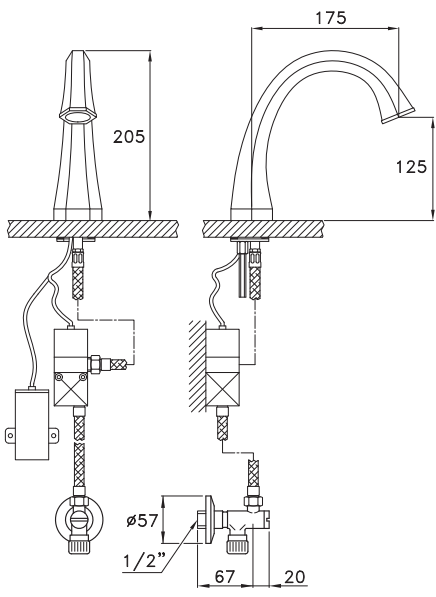


Teletron Q 6202M

Robinet électronique avec capteur infrarouge, batterie au lithium. Deux robinet d'arrêt et de réglage avec filtre et poignée. Bloc distributeur avec mitigeur mécanique

code usine	30320
finitions	Chrome
prix	917





Compléments



WC

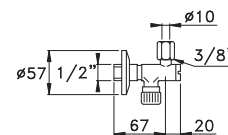
Compléments

3170MF

Robinet d'arrêt et de réglage avec filtre et poignée pour monotrou et robinets électroniques Teletron



code usine	658	5247	666	3655
finitions	Chrome	Nickel	Laiton PVD	Or 24 carats
prix	63	85	101	203

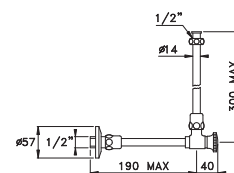


3171

Robinet d'arrêt et de réglage avec poignée



code usine	667	5248	675	3656	671
finitions	Chrome	Nickel	Laiton PVD	Or 24 carats	Argent
prix	85	116	147	325	287

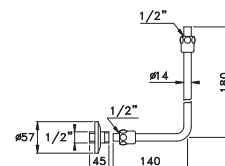


622

Coude d'alimentation



code usine	677	5202	685	3658	630
finitions	Chrome	Nickel	Laiton PVD	Or 24 carats	Argent
prix	55	70	85	233	203

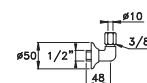


622M

Coude d'alimentation pour monotrou



code usine	686	5250	694	3659	691
finitions	Chrome	Nickel	Laiton PVD	Or 24 carats	Argent
prix	31	47	55	110	93

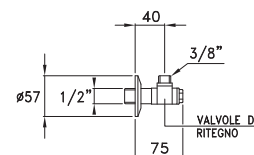


622V

Tube d'alimentation avec clapet anti-retour pour mitigeur TC



code usine	9881	9882	9883	9884	9885
finitions	Chrome	Nickel	Laiton PVD	Or 24 carats	Argent
prix	68	96	115	203	182

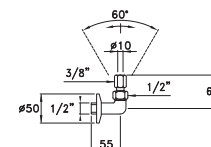


622MS

Coude d'alimentation pour monotrou



code usine	68601	68602	68603	68604	68605
finitions	Chrome	Nickel	Laiton PVD	Or 24 carats	Argent
prezzo/price	31	47	55	110	93

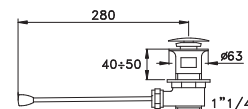




355DG

Vidage orientable 1" 1/4 pour lavabo ou bidet avec commande à levier et couvre clapet diamètre 64mm

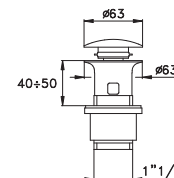
code usine	826	828	829	830	831
finitions	Chrome	Nickel	Laiton PVD	Or 24 carats	Argent
prix	133	179	225	472	411



358

Vidage pour lavabo ou bidet avec commande à pression, type "clac-clac"

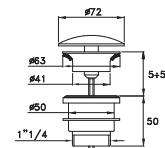
code usine	730	732	737	743	733	734	735	728
finitions	Chrome	Nickel	Nickel PVD	Nickel Mat	Laiton PVD	Or 24 carats	Argent	Bronze
prix	79	110	134	116	134	277	249	134



327S

Vidage pour lavabo ou bidet avec commande à pression de type « clic clac » et clapet en résine acrylique.

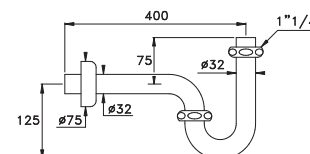
code usine	885	888	889	890	891
finitions	Chrome	Nickel	Laiton PVD	Or 24 carats	Argent
prix	70	85	101	179	155



467 T

Siphon tubulaire de lavabo Ø 32 mm
Garde d'eau 50 mm, selon la Norme Européenne

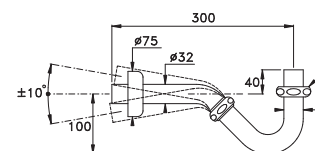
code usine	739	748	3663	3662	747	3664	744	3657
finitions	Chrome	Nickel	Nickel PVD	Nickel Mat	Laiton PVD	Or 24 carats	Argent	Bronze
prix	85	110	140	116	140	370	332	140



476 T

Siphon tubulaire de bidet Ø 32 mm
Garde d'eau 50 mm, selon la Norme Européenne

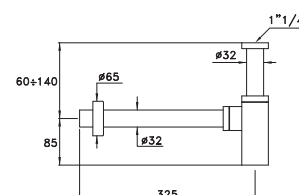
code usine	749	758	4667	4668	757	3665	754	4669
finitions	Chrome	Nickel	Nickel PVD	Nickel Mat	Laiton PVD	Or 24 carats	Argent	Bronze
prix	79	110	140	116	140	364	310	140



461 T

Siphon bouteille rond

code usine	3666
finitions	Chrome
prix	155

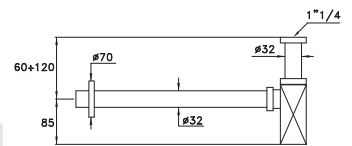


Completamenti/Completions



461 Q
Siphon bouteille carré

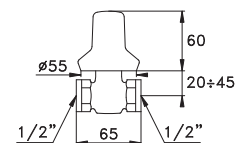
code usine	3667
finitions	Chrome
prix	155



157 - 1/2"
Robinet de réglage et d'arrêt à encastrer avec capuchon fermé



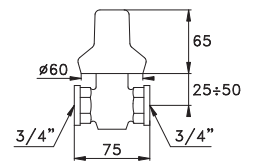
code usine	2276	5260	2284	2600	2274
finitions	Chrome	Nickel	Laiton PVD	Or 24 carats	Argent
prix	93	110	133	278	249



157 - 3/4"
Robinet de réglage et d'arrêt à encastrer avec capuchon fermé



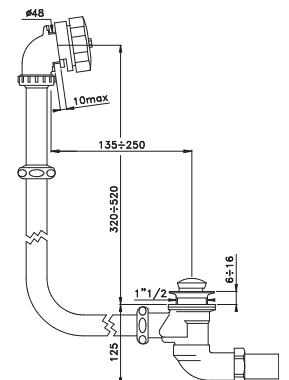
code usine	2285	5261	2293	2601	2290
finitions	Chrome	Nickel	Laiton PVD	Or 24 carats	Argent
prix	116	147	171	348	310



338
Vidage de baignoire sans siphon, avec coude de sortie plastique Ø 40 mm



code usine	3134	5256	3142	3692	3139
finitions	Chrome	Nickel	Laiton PVD	Or 24 carats	Argent
prix	287	364	424	772	680



338AV
Vidage de baignoire sans siphon, avec coude de sortie laiton Ø 38 mm pour installation apparente

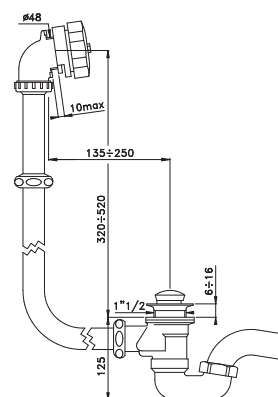
code usine	3588	3589	3590	3591	3587
finitions	Chrome	Nickel	Laiton PVD	Or 24 carats	Argent
prix	842	1164	1428	3462	3070

338S

Vidage de baignoire avec siphon, coude de sortie plastique Ø 40 mm
Garde d'eau 50 mm, selon la Norme Européenne



code usine	3152	3161	3160	3694	3157
finitions	Chrome	Nickel	Laiton PVD	Or 24 carats	Argent
prix	364	440	502	857	757



338SAV

Idem 338S, chromé pour installation apparente

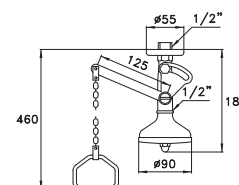
code usine	3592	3593	3594	3595	3162
finitions	Chrome	Nickel	Laiton PVD	Or 24 carats	Argent
prix	942	1318	1613	3879	3448

299

Robinet de douche commandé par chaîne, à fermeture automatique non temporisée, avec pomme de douche fixe



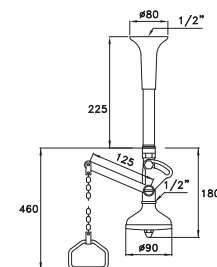
Ø	90	140	220
code usine	2634	2680	8416
finitions	Chrome	Chrome	Chrome
prezzo/ price	1388	1530	1624



311/299

Complete de plafond et pomme de douche 299

Ø	90	140	220
code usine	8417	8418	8419
finitions	Chrome	Chrome	Chrome
prezzo/ price	1590	1731	1825

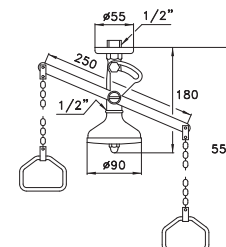


299BIS

Robinet de douche commandé par chaîne, à fermeture automatique non temporisée, avec pomme de douche fixe



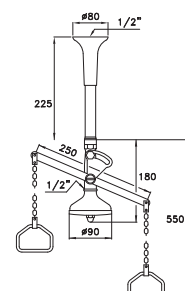
Ø	90	140	220
code usine	2635	2681	8426
finitions	Chrome	Chrome	Chrome
prezzo/ price	1590	1731	1825



311/299BIS

Complete de plafond et pomme de douche 299Bis

Ø	90	140	220
code usine	8427	8446	8447
finitions	Chrome	Chrome	Chrome
prezzo/ price	1791	1932	2026



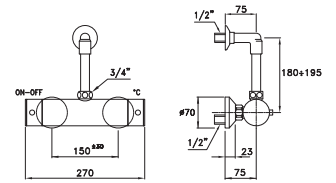
Compléments



IS 3285

Mitigeur thermostatique extérieur pour douche

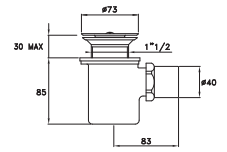
code usine	9992			
finitions	Chrome			
prix	710			



347S

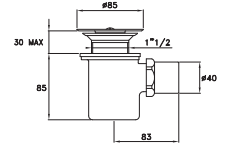
Bonde siphonnée de receveur de douche, douille de sortie plastique diam 40 mm. Garde d'eau 50 mm, selon la Norme Européenne. Grille diam. 73 mm pour receveurs en inox

code usine	47040	52740	47100	47110	46910
finitions	Chrome	Nickel	Laiton PVD	Or 24 carats	Argent
prix	178	217	233	385	334



Bonde siphonnée de receveur de douche, douille de sortie plastique diam 40 mm. Garde d'eau 50 mm, selon la Norme Européenne. Grille diam. 85 mm pour receveurs en céramique

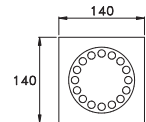
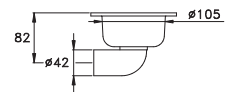
code usine	46930	52730	46990	47000	46920
finitions	Chrome	Nickel	Laiton PVD	Or 24 carats	Argent
prix	194	233	247	441	385



349F

Bonde de douche à encastrer 140 mm x 140 mm avec sortie horizontale, grille laiton, diamètre de sortie 42 mm

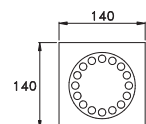
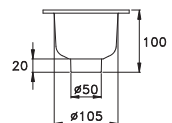
code usine	2678	2699	2758	2759	2760
finitions	Chrome	Nickel	Laiton PVD	Or 24 carats	Argent
prix	186	225	249	534	481



350F

Bonde de douche à encastrer 140 mm x 140 mm, avec sortie verticale, grille laiton, diamètre de sortie 50 mm. Garde d'eau supérieure à 50 mm, selon la Norme Européenne

code usine	5034	5037	5038	5039	5048
finitions	Chrome	Nickel	Laiton PVD	Or 24 carats	Argent
prix	186	225	249	534	481



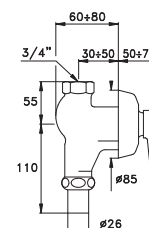


703 - 3/4"

Robinet de chasse à encastrer à fermeture manuelle.

Pression dynamique minimale pour une chasse efficace : 3/4 - 2.5 bar

code usine	2211	5258	3456	3780	3786
finitions	Chrome	Nickel	Laiton PVD	Or 24 carats	Argent
prix	171	225	240	481	411



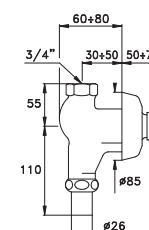
704 - 3/4"

Robinet de chasse à encastrer avec fermeture à ressort non temporisée

Pression dynamique minimale pour une chasse efficace : 3/4 - 2.5 bar

Pressione statique maximale de fermeture: 5 bar

code usine	2222	5259	3462	3782	3779
finitions	Chrome	Nickel	Laiton PVD	Or 24 carats	Argent
prix	186	240	256	494	424

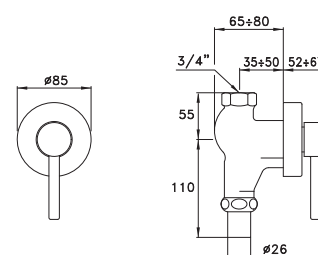


703 Tondo - 3/4"

Robinet de chasse à encastrer à fermeture manuelle.

Pression dynamique minimale pour une chasse efficace : 3/4 - 2.5 bar

code usine	10701	10702	10703	10704	10705
finitions	Chrome	Nickel	Laiton PVD	Or 24 carats	Argent
prix	250	337	425	874	787



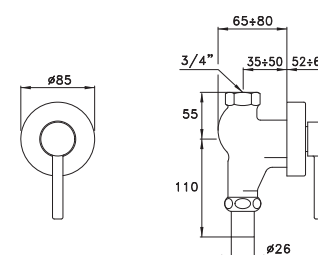
704 Tondo - 3/4"

Robinet de chasse à encastrer avec fermeture à ressort non temporisée

Pression dynamique minimale pour une chasse efficace : 3/4 - 2.5 bar

Pressione statique maximale de fermeture: 5 bar

code usine	10711	10712	10713	10714	10715
finitions	Chrome	Nickel	Laiton PVD	Or 24 carats	Argent
prix	306	413	520	1071	965



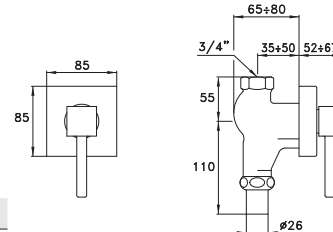


703 Quadro - 3/4"

Robinet de chasse à encastrer à fermeture manuelle.

Pression dynamique minimale pour une chasse efficace : 3/4 - 2.5 bar

code usine	10721	10722	10723	10724	10725
finitions	Chrome	Nickel	Laiton PVD	Or 24 carats	Argent
prix	359	485	611	1257	1132



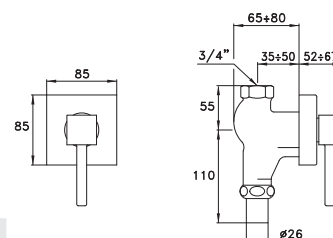
704 Quadro - 3/4"

Robinet de chasse à encastrer avec fermeture à ressort non temporisée

Pression dynamique minimale pour une chasse efficace : 3/4 - 2.5 bar

Pression statique maximale de fermeture: 5 bar

code usine	10731	10732	10733	10734	10735
finitions	Chrome	Nickel	Laiton PVD	Or 24 carats	Argent
prix	369	498	627	1289	1161

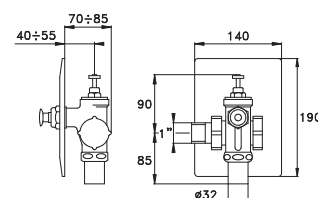


3810 - 1"

Robinet de chasse à fermeture automatique temporisée réglable, commandé par poussoir amorceur, modèle encastré

Pression dynamique minimale pour une chasse efficace: 2.5 bar

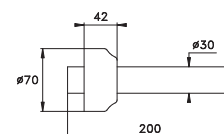
code usine	2238	2402	2401	2403	2242
finitions	Chrome	Nickel	Laiton PVD	Or 24 carats	Argent
prix	325	418	424	850	750



746

Tube de chasse droit Ø 30 mm

code usine	2249	2258	2257	3784	2253
finitions	Chrome	Nickel	Laiton PVD	Or 24 carats	Argent
prix	31	40	55	274	249



Instructions d'entretien

Les descriptions et les illustrations de nos catalogues, documents et tarifs sont donnés à titre indicatif, et ne représentent en aucun cas un engagement de notre part. Nous nous réservons le droit d'apporter sans avis préalable toutes modifications techniques qui nous sembleraient utiles à l'amélioration de notre production. Pour la défense de nos droits et de ceux de nos clients, nous nous réservons la possibilité d'assigner quiconque imiterait servilement nos produits, nos marques, ou nos signes distinctifs dans le but de produire une confusion ou un acte de concurrence déloyale à notre égard, en application de l'article 2 598 du code civil italien.

INSTRUCTIONS D'ENTRETIEN

Les robinetteries et les accessoires produits par Stella, sont proposés dans différentes finitions. Les produits d'entretien devront donc être appropriés à chacune de ces finitions. Malheureusement, la composition des produits du commerce n'est pas toujours indiquée sur les flacons, et la présence d'éléments acides ou alcalins peut causer de graves dommages aux revêtements de surface. C'est pourquoi, pour entretenir au mieux vos robinetteries et vos accessoires, vous trouverez cidessous quelques conseils qui vous permettront de conserver longtemps la qualité et l'éclat des produits Stella.

POUR LE CHROME

Stella réalise son chrome sur une couche préalable de nickel à forte épaisseur. C'est le secret d'une finition impeccable, et d'une qualité difficilement comparable. Le chrome est une des finitions les plus résistantes aux actions abrasives ou chimiques des produits d'entretien. Il est toutefois recommandé de ne pas utiliser ce type de produits, que l'on trouve sous forme de poudre ou de pâte (Cif, Ajax, etc..).

Le chrome est par contre, extrêmement sensible aux produits à base de chlore ou dérivés, et l'utilisation de ces produits entraîne, même sur du chrome réalisé dans les règles de l'art, une opacification de la surface et l'apparition de tâches. Dans ce cas il n'est plus possible de récupérer l'état de surface initial.

POUR LE NICKEL

Au début du siècle passé, les robinetteries étaient uniquement recouvertes d'une couche de nickel, sans application complémentaire de chrome, comme cela ce fait aujourd'hui. Stella a réintroduit cette finition avec la rediffusion de la série Italica, première série complète de robinetterie produite par Stella au début des années 1900. Une des caractéristiques du nickel, quand on ne le nettoie pas régulièrement, est de présenter une oxydation progressive et uniforme de la surface, qui donne un aspect typique des objets de cette époque. Pour redonner le brillant d'origine, il faut utiliser des produits de nettoyage type Miror ou équivalent. Il ne faut pas utiliser de produits destinés à l'argenterie.

Le nickel est extrêmement sensible à l'ammoniaque ou à l'eau de Javel, et à tous les produits dérivés, que ce soit sous forme liquide, ou sous forme vapeur. Les tâches qui se forment au contact de ces produits s'incrusteront profondément

dans le revêtement, et ne peuvent plus s'éliminer. C'est une des raisons pour laquelle il est nécessaire de ne pas positionner les articles en finition nickel trop près de la cuvette des WC, surtout lorsqu'ils sont utilisés par de jeunes enfants. Il est également conseillé de ne pas laisser se former de dépôts calcaires sur les surfaces nickelées. Les éléments chimiques qu'ils pourraient contenir, même en faible concentration, risqueraient de former, avec le temps, des tâches définitives.

POUR Laiton PVD ET NICKEL PVD

La finition PVD est un revêtement spécial insensible aux brouillards salins, aux produits chimiques et aux frottements avec une résistance supérieure au chrome. Il est toutefois recommandé de ne pas utiliser ce type de produits, que l'on trouve sous forme de poudre ou de pâte (Cif, Ajax, etc.).

POUR BRONZE ET NICKEL MAT

La finition bronze mat est obtenue par un procédé d'accélération de l'oxydation puis brossée et protégée par un vernis transparent. Afin de préserver le plus longtemps possible son éclat, il est nécessaire d'éviter de nettoyer avec des produits acides, abrasifs ou agressifs.

Nickel mat semblable au nickel poli se caractérise par une opacification progressive de la surface. Le nickel est extrêmement sensible à l'ammoniaque ou à l'eau de Javel, et à tous les produits dérivés, que ce soit sous forme liquide, ou sous forme vapeur. Les tâches qui se forment au contact de ces produits s'incrusteront profondément dans le revêtement, et ne peuvent plus s'éliminer.

POUR L'ARGENT

La finition Argent est constituée d'un dépôt moyen d'environ 10 microns d'argent pur. Pour son entretien, on utilise les mêmes produits que pour l'argenterie classique, en alternance avec de l'ammoniaque ou de l'alcool légèrement dilué. Parmi les produits du commerce vous pouvez utiliser avec précaution, compte tenu de son action abrasive, du "CIF ammoniaque liquide" (flacon blanc). L'argent est très sensible à l'eau de Javel et aux éléments contenus dans les parfums qui peuvent détériorer le revêtement en profondeur créant des dommages difficilement récupérables.

POUR L'OR

La finition or est une dorure à 23.54 Krt, avec une épaisseur moyenne d'environ 1.5 micron. Elle est réalisée à l'usine avec un contrôle constant des épaisseurs et de la qualité du produit. L'or est insensible à la plupart des produits acides et difficilement attaqué par des agents chimiques. L'épaisseur très élevée de notre dorure garantit la tenue de ce revêtement pour une durée très longue.

Toutefois, il est préférable de ne pas utiliser de produits abrasifs pour son entretien.

Conditions générales de vente

PRIX

Les prix s'entendent hors TVA, en Euro, franco départ Novara.

COMMANDES

Les commandes reçues directement par nos représentants ou agents sont acceptées sauf accord contraire.

Les illustrations des catalogues ne comportent pas l'obligation de l'exécution fidèle des articles. Nous nous réservons le droit de supprimer, même sans préavis, tout élément de nos catalogues et de faire toutes modifications jugées nécessaires à l'amélioration de notre production.

PAIEMENT

Toutes les factures sont payables à notre siège suivant les conditions générales de vente énoncées sur les factures. Concernant les retards et intérêts moratoires, nous respectons les dispositions du décret législatif n° 231 du 9 octobre 2002 de la directive européenne 200/35/CE.

EXPEDITION

Les marchandises voyagent aux risques et périls de l'acheteur même si elles sont vendues franco destination.

LIVRAISON

Bien que nous nous efforcions de respecter au maximum les délais indiqués, un retard dans la livraison ne peut en aucun cas entraîner de notre part une quelconque indemnité.

RETOUR POUR ERREUR DE COMMANDE

Les demandes de retour pour erreur de commande ne peuvent être acceptées qu'avec envoi par lettre ou par fax dans un délai de 30 jours suivant la réception de la marchandise.

La demande de retour ne peut suspendre le paiement ou le règlement partiel ou retard de la facture.

NOTA : Les conditions générales de vente indiquées ci-dessus se rapportent à toutes livraisons et facturations effectuées par STELLA. Dans le cas de livraison et facturation directe par DISTEL, les conditions générales de vente sont celles indiquées sur la « confirmation de commande » remise au client

GARANTIE

Tous nos produits sont fabriqués suivant les « règles de l'art » et sont soumis à des contrôles rigoureux lors de chaque phase du processus de production. La solidité légendaire et la fiabilité qui les caractérise nous permettent de donner une garantie applicable à partir de la date d'installation :

- Illimitée : sur tous les corps encastrés en bronze (sauf les têtes et les cartouches)
- 5 ans : sur l'ensemble de notre production en finition Chrome et PVD et sur les éléments non apparents des autres finitions
- 2 ans : sur les parties apparentes des séries en finition Nickel, Laiton, Argent et Or, sur les cartouches et les têtes céramiques.

Conformément à la législation européenne, cette garantie couvre tous les défauts de fabrication (défaut de moulage, usinage et finition) après vérification de notre département technique.

La garantie ne couvre pas le matériel dans les situations suivantes :

- Usure normale ou dommages causés par un excès de calcaire dans l'eau en particulier pour les joints, aérateurs, grille de pomme de douche, etc... ou pour cause de gel
- Dégradation des surfaces dues à l'utilisation de produits de nettoyage inappropriés ou nettoyage des surfaces faites de manière incorrecte et sans tenir compte de nos instructions
- Détérioration causée par une mauvaise installation
- Utilisation anormale des robinets
- Réparation, mauvaise manutention ou utilisation de pièces détachées inadaptées ou n'étant pas d'origine

STELLA

La garantie se limite à la réparation ou au remplacement en nos ateliers du matériel reconnu défectueux. Elle ne couvre pas les frais de démontage, de remontage ni d'éventuels dommages et intérêts pour privation de jouissance.

RECLAMATION

Toute réclamation à quelque titre que ce soit devra faire l'objet d'une lettre recommandée à notre siège dans un délai maximum de 8 jours suivant la réception des marchandises.

CONTESTATION

Toute contestation relève exclusivement de la compétence du Tribunal de Commerce de la Cour de Novara (Italie).

Notes

